



ЗАКРЫТОЕ АКЦИОНЕРНОЕ ОБЩЕСТВО **“ЧЕЛЯБИНСКИЕ
СТРОИТЕЛЬНО-ДОРОЖНЫЕ МАШИНЫ”**



**АВТОГРЕЙДЕР
ДЗ-98В.1,
MOTOR GRADER,
его модификации и комплектации
its modifications and complete sets**

*Каталог деталей и сборочных единиц
Catalog of Parts and Assembly Units*

ДЗ-98В1.00.00.000 КДС

Челябинск, Россия
Chelyabinsk, Russia

В связи с постоянной работой по совершенствованию автогрейдеров, в их конструкцию могут быть внесены некоторые изменения, не отраженные в настоящем издании.

Since efforts are continually made to improve the motor graders, minor changes of their design may be introduced without special notice in this edition.

Содержание Contents

Введение	4
Introduction	
Указатель сборочных единиц	5/9
Index of assembly units	
Схема деления автогрейдера на составные части	1-1/1-3
Diagram of the motor grader components	
Иллюстрации и перечни сборочных единиц и деталей	3-1
Illustrations and lists of assembly units and parts	
Системы двигателя	3-1/3-47
Engine systems	
Трансмиссия	4-1/4-53
Transmission	
Ходовая часть	5-1/5-31
Running gear	
Рабочее оборудование	6-1/6-25
Working equipment	
Рулевая колонка	7-1/7-12
Steering column	
Кабина	8-1/8-8
Cab	
Управление	9-1/9-20
Control	
Облицовка	10-1/10-3
Facing	
Электрооборудование	11-1/11-32
Electrical equipment	
Пневматическая система	12-1/12-10
Pneumatic system	
Гидросистема автогрейдера	13-1/13-16
Motor grader hydraulic system	
Инструмент и принадлежности	14-1/14-3
Tools and accessories	
Номерной указатель	Н-1/Н-24
Numerical index	
Стандартизованные изделия	СТ-1/СТ-8
Standardized items	

Введение

Каталог содержит номенклатуру сборочных единиц и деталей автогрейдеров, которые могут быть заказаны как запасные части для эксплуатации и ремонта.

Особенности применяемости или конструкции сборочных единиц при необходимости приведены в графе "Примечание" раздела "Указатель сборочных единиц".

Сборочные единицы с входящими в них деталями изображены на рисунках. В перечнях, относящихся к каждому рисунку, приведены обозначения и наименования сборочных единиц и деталей по чертежу, количество их на сборочную единицу. Римскими цифрами или русскими буквами обозначены отдельные элементы сборочных единиц.

При оформлении заказов на запасные части необходимо указать:

- индекс автогрейдера и его заводской номер;
- обозначение, наименование детали (сборочной единицы) по каталогу и требуемое количество.

Каталог распространяется на автогрейдеры ДЗ-98В.1, ДЗ-98В.3, ДЗ-98В.5, ДЗ-98В.7, ДЗ-98В.9 и их комплектации.

Introduction

The Catalog covers the range of assembly units and parts which can be ordered as spares for the use in service and repairs.

Features of applicability or constructions of assembly units are given (if necessary) in column "Note", section "Index of assembly units".

All assembly units with component parts are illustrated. The lists applying to all illustrations comprise designation symbols and names of parts and units as given in the respective drawings and the required quantity per unit. Separate enlarged elements are set off under Roman numerals or Russian letters.

When placing orders for spare parts, please, mention:

- motor grader designation and its serial number;
- catalog designation, name of the part (assembly unit) and quantity required.

The Catalog applies to the motor grader ДЗ-98В.1, ДЗ-98В.3, ДЗ-98В.5, ДЗ-98В.7, ДЗ-98В.9 and their complete sets.

Указатель сборочных единиц
Index of assembly units

Обозначение Designation	Наименование	Name	Рисунок Figure	Примечание Note
	Автогрейдер ДЗ-98В.1, его модификации и комплектации	ДЗ-98В.1 motor grader, its modifications and complete sets	1.1	
ДЗ-98В9.11.00.000-01	Установка силовая	Power plant	2.1	Для ДЗ-98В.7... For
ДЗ-98В9.11.00.000	Установка силовая	Power plant	2.2	Для ДЗ-98В.7... For
ДЗ-98В.31.00.000-01	Топливная система	Fuel system	3-1...3-3	Для ДЗ-98В.1... For
ДЗ-98А.31.00.000-07	Топливная система	Fuel system	3-4	Для ДЗ-98В.3... For
ДЗ-98В9.31.00.000	Топливная система	Fuel system	3-5,3-6	Для ДЗ-98В.7..., ДЗ-98В.9... For
ДЗ-98В.31.00.030	Бак топливный	Fuel tank	3-7	
ДЗ-98В.32.00.000-01	Система всасывания и выхлопа	Air intake and exhaust system	3-8,3-9	Для ДЗ-98В.1... For
ДЗ-98В.32.00.000-07	Система всасывания и выхлопа	Air intake and exhaust system	3-10,3-11	Для ДЗ-98В.3... For
ДЗ-98В5.32.00.000	Система всасывания и выхлопа	Air intake and exhaust system	3-12	Для ДЗ-98В.5... For
ДЗ-98В9.32.00.000	Система всасывания и выхлопа	Air intake and exhaust system	3-13	Для ДЗ-98В.9 и его комплектаций For ДЗ-98В.9 and its complete sets
ДЗ-98В9.32.10.010	Воздухоочиститель	Air cleaner	3-14	
ДЗ-98В.33.00.000-05	Система охлаждения и разогрева двигателя	Cooling and heating system of the engine	3-15...3-18	Для ДЗ-98В.1... For
ДЗ-98В3.33.00.000	Система охлаждения и разогрева двигателя	Cooling and heating system of the engine	3-19...3-21	Для ДЗ-98В.3... For
ДЗ-98В5.33.00.000	Система охлаждения и разогрева двигателя	Cooling and heating system of the engine	3-22,3-23	Для ДЗ-98В.5... For
ДЗ-98В7.33.00.000	Система охлаждения и разогрева двигателя	Cooling and heating system of the engine	3-24,3-25	Для ДЗ-98В.7..., ДЗ-98В.9... For
ДЗ-98.38.00.000-01	Система смазки	Lubrication system	3-26,3-27	Для ДЗ-98В.3... For
ДЗ-98.38.00.020	Бак масляный в сборе	Oil tank assembly	3-28	
ДЗ-98.38.00.100	Клапан редукционный	Reducing valve	3-29	
ДЗ-98В5.38.00.000	Система смазки	Lubrication system	3-30	Для ДЗ-98В.5... For

ДЗ-98В1.00.00.000 КДС

Обозначение Designation	Наименование	Name	Рисунок Figure	Примечание Note
ДЗ-98В9.38.00.000	Система смазки	Lubrication system	3-31	Для ДЗ-98В.7..., ДЗ-98В.9... For
ДЗ95В.10.00.000-1	Трансмиссия	Transmission	4-1...4-3	
ДЗ-98.10.02.000-1	Муфта сцепления	Clutch	4-4,4-5	
ДЗ-98.10.03.110	Установка сервомеханизма	Servomechanism installation	4-6	
ДЗ-98.10.03.120	Сервомеханизм	Servomechanism	4-7,4-8	
ДЗ-98.10.04.000	Коробка передач	Gearbox	4-9...4-14	
ДЗ-98.10.04.010	Механизм переключения передач	Gear shift mechanism	4-15	
ДЗ-98.10.04.050	Механизм переключения реверса	Reverse gear shift mechanism	4-16	
ДЗ-98А.10.04.540	Вал ведущий	Drive shaft	4-17	
ДЗ95В.04.030	Вал реверса	Reverse gear shaft	4-18	
ДЗ95В.04.040	Вал промежуточный	Intermediate shaft	4-19	
ДЗ95В.04.050	Вал мультипликатора	Step-up gear shaft	4-20	
ДЗ95В.04.100	Механизм переключения мультипликатора	Step-up gear shift mechanism	4-21	
ДЗ-98.10.05.000-02	Редуктор раздаточный	Transfer reduction gear-box	4-22...4-25	
ДЗ-98.10.06.000-09	Редуктор промежуточный	Intermediate reduction gear	4-26...4-29	
ДЗ-98.10.07.000-02	Тормоз стояночный	Parking brake	4-30,4-31	
ДЗ-98.16.01.000-1	Передача карданная	Universal-joint drive	4-32	
ДЗ-98.16.01.200	Вал промежуточный	Intermediate shaft	4-33	
ДЗ-98.16.01.210	Опора промежуточная	Intermediate support	4-34	
ДЗ95А.0115.000	Вал карданный заднего моста	Rear axle universal-joint shaft	4-35	
ДЗ-98В.21.04.000	Рама	Frame	5-1...5-3	Головка под кирковщик Head - for scarifier
ДЗ-98В1.2.21.04.000	Рама	Frame	5-1...5-3	
ДЗ-98В1.61.00.000	Мост передний ведущий	Front driving axle	5-4...5-8	
ДЗ-98В1.62.00.000	Мост задний ведущий	Rear driving axle	5-9...5-14	
ДЗ95.0202.000	Подвеска задних мостов	Rear wheel suspension	5-15	
ДЗ94.0202.901-01	Балансир	Equalizer	5-16	
ДЗ-98В1.24.00.000	Колесо	Wheel	5-17	Шина 16.00-24 tyre
ДЗ-98В1.1.24.01.000	Колесо	Wheel	5-18	Шина 20,5-25 tyre
ДЗ-98.30.00.000	Подвеска тяговой рамы	Traction frame suspension	6-1	
ДЗ-98.34.00.000	Рама тяговая с отвалом	Traction frame with mould-board	6-2...6-5	
ДЗ-98.29.00.000	Редуктор поворота отвала	Mouldboard slewing reduction gear	6-6,6-7	
ДЗ-98.25.01.000-01	Кирковщик	Scarifier	6-8	
ДЗ-98В1.2.25.02.000	Оборудование бульдозерное	Dozing equipment	6-9,6-10	

ДЗ-98В1.00.00.000 КДС

Обозначение Designation	Наименование	Name	Рисунок Figure	Примечание Note
ДЗ-140А.25.12.140	Отвал	Mouldboard	6-11	
ДЗ-98В1.3.25.03.000	Оборудование рых- лительное	Ripping equipment	6-12	
ДЗ-98В1.3.25.03.010	Рыхлитель	Tooth	6-13	
ДЗ-98В1.5.28.00.000	Оборудование путе- рокладочное	Tracking equipment	6-14...6-16	
ДЗ-98В1.5.28.01.000	Отвал	Mouldboard	6-17,6-18	
ДЗ-140А.50.20.000-10	Колонка рулевая	Steering column	7-1...7-4	Под гидрораспреде- лители РС-25 For hydraulic distri- butors PC-25
ДЗ-140А.50.30.000-01	Колонка рулевая	Steering column	7-5	Под гидрораспреде- лители 538 For hydraulic distri- butors 538
ДЗ-140А.50.01.000-11	Пульт управления	Control panel	7-6	
ДЗ-140А.50.01.120	Гидроруль	Hydraulic steering wheel	7-7	
ДЗ-140А.50.01.180	Пульт управления	Control panel	7-8	
ДЗ-140А.50.01.190	Гидроруль	Hydraulic steering wheel	7-9	
ДЗ-140А.51.00.000-30	Кабина	Cab	8-1,8-2	Под гидрораспреде- лители РС 25 For hydraulic distribu- tors PC 25
ДЗ-140А.51.00.000-40	Кабина	Cab	8-3	Под гидрораспреде- лители 538 For hydraulic distribu- tors 538
ДЗ-140А.51.01.000-10	Будочка	Cab	8-4	
ДЗ-140А.51.01.300-10	Калитка	Door	8-5	
ДЗ-140А.51.01.300-11	Калитка	Door	8-5	
ДЗ-140А.51.03.000	Площадка оператора	Operator's platform	8-6	
ДЗ-98В.13.01.000	Механизм управле- ния муфтой сцепле- ния	Clutch control mechanism	9-1,9-2	
ДЗ-98В.13.02.000	Управление коробкой перемены передач	Gearbox control	9-3	
ДЗ-98В.13.03.000	Управление колес- ными тормозами	Wheel brake control	9-4	
ДЗ-98В.13.04.000	Управление стояноч- ным тормозом	Parking brake cont- rol	9-5	
ДЗ-98В.39.00.000	Управление регуля- тором	Fully- variable regula- tor control	9-6,9-7	Для ДЗ-98В.5 и его комплектаций For ДЗ-98В.5 and its complete sets
ДЗ-98В.39.02.000	Управление регуля- тором	Fully- variable regulator control	9-8,9-9	Для ДЗ-98В.3 и его комплектаций For ДЗ-98В.3 and its complete sets

ДЗ-98В1.00.00.000 КДС

Обозначение Designation	Наименование	Name	Рисунок Figure	Примечание Note
ДЗ-98В.39.04.000	Управление регулятором	Fully- variable regulator control	9-10	Для ДЗ-98В.1 и его комплектаций For ДЗ-98В.1 and its complete sets
ДЗ-98В.14.00.000	Управление рулевое	Steering	9-11	
ДЗ95Б.43.010	Тяга поперечная	Steering tie-rod	9-12	
ДЗ-98-0-2.06.00.340	Клапан предохранительный	Safety valve	9-13	
ДЗ95Б.43.670	Цилиндр гидравлического усилителя руля	Steering wheel hydraulic booster cylinder	9-14	
ДЗ-98В1.52.01.000	Капот	Hood	10-1	
ДЗ-98. 53. 00.000-04	Установка крыльев	Fenders installation	10-2	
ДЗ-98В.41. 00.000-01	Установка электрооборудования	Electrical equipment installation	11-1...11-6	Для ДЗ-98В.1 и его комплектаций For ДЗ-98В.1 and its complete sets
ДЗ-98. 41. 01. 000-01	Электрооборудование кабины	Cab electrical equipment	11-7...11-12	
ДЗ-98В1. 41 .00.000-07	Установка электрооборудования	Electrical equipment installation	11-13	Для ДЗ-98В.3 и его комплектаций For ДЗ-98В.3 and its complete sets
ДЗ-98В.41. 01. 000-07	Электрооборудование кабины	Cab electrical equipment	11-14	
ДЗ-98В.41. 01. 020-07	Щиток приборов	Instrument panel	11-15	
ДЗ-98В5.41.00.000	Установка электрооборудования	Electrical equipment installation	11-16...11-22	Для ДЗ-98В.5 и его комплектаций For ДЗ-98В.5 and its complete sets
ДЗ-98В.42.00.000-01	Система пневматическая	Pneumatic system	12-1. ..12-5	
ДЗ-98В.42.00.010	Пневмораспределитель	Air distributor	12-6,12-7	
ДЗ-98В.43.00.000	Гидросистема автогрейдера	Motor grader hydraulic system	13-1,13-2	
ДЗ-98В.43.09.000	Установка распределителей	Mounting distributors	13-3	Гидрораспределители ДЗ-98В. 43. 09.010 Hydraulic distributors ДЗ-98В.43.09.010
ДЗ-98В.43.02.000	Установка распределителей	Mounting distributors	13-4	Гидрораспределители РС 25 Hydraulic distributors РС 25

ДЗ-98В1.00.00.000 КДС

Обозначение Designation	Наименование	Name	Рисунок Figure	Примечание Note
ДЗ-98В.43.10.000	Установка распределителей	Mounting distributors	13-5	Гидрораспределители 538 Hydraulic distributors 538
ДЗ-172. 06. 480-01	Гидроцилиндр	Hydraulic cylinder	13-6	
ДЗ-98В.43.03.000	Гидроцилиндр	Hydraulic cylinder	13-7	
ДЗ-98В.43.03.000-01	Гидроцилиндр	Hydraulic cylinder	13-8	
ДЗ-98В.43.05.000	Установка гид-розамка	Hydraulic lock installation	13-9	
ДЗ-98В.43.05.000-01	Установка гид-розамка	Hydraulic lock installation	13-9	
ДЗ-98В.43.04.000	Гидроцилиндр	Hydraulic cylinder	13-10	
ДЗ-98В1.90.00.000	Чехол утеплительный	Engine hood cover	14.1	
ДЗ-98В.99.00.000	Инструмент	Tools	14.2,14.3	

Схема деления автогрейдера на составные части
Diagram of motor grader components

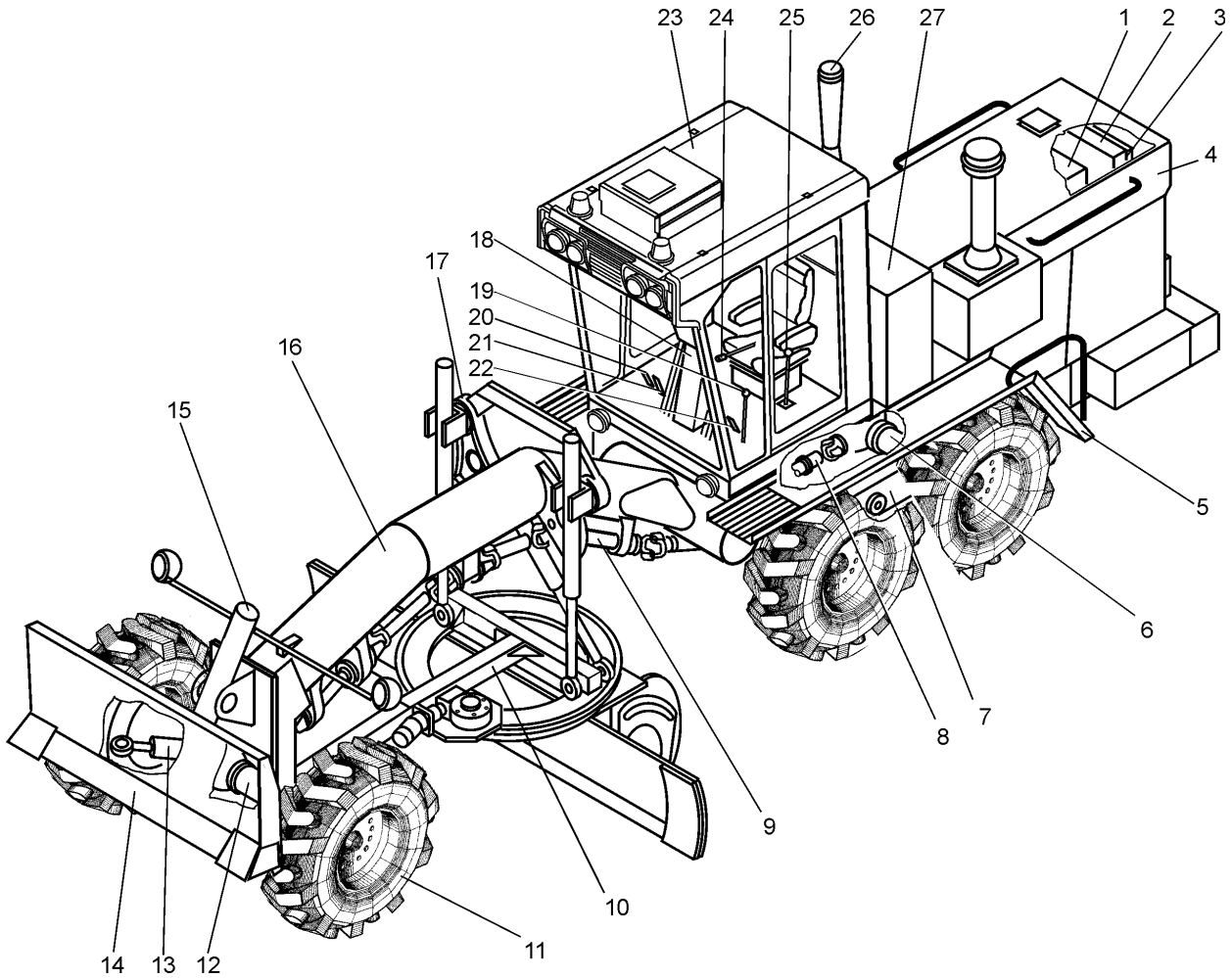


Рис. 1.1 - Автогрейдер ДЗ-98В.1, его модификации и комплектации

Fig. 1.1 - ДЗ-98В.1 motor grader, its modifications and complete sets

Рис. Fig.	Поз. Ref.	Обозначение Designation	Кол. на сб. единицу Quantity per unit	Наименование	Name
1.1	1	ДЗ-98В9.11.00.000-01 или ог	1	Установка силовая	Power plant
	2	ДЗ-98В9.11.00.000 ДЗ-98В.33.00.000-05 или ог ДЗ-98В3.33.00.000 или ог ДЗ-98В5.33.00.000 или ог ДЗ-98В7.33.00.000	1 1 1 1 1	Система охлаждения и разогрева двигателя	Cooling and heating system of the engine

ДЗ-98В1.00.00.000 КДС

Рис. Fig.	Поз. Ref.	Обозначение Designation	Кол. на сб. единицу Quantity per unit	Наименование	Name
1.1	3	ДЗ-98.38.00.000-01 или ор ДЗ-98В5.38.00.000 или ор ДЗ-98В9.38.00.000	1 1 1	Система смазки	Lubrication system
	4	ДЗ-98В9.52.00.000-01 или ор ДЗ-98В9.52.00.000	1 1	Капот	Hood
	5	ДЗ-98.53.00.000-04	1	Установка крыльев	Fender installation
	6	ДЗ-98В1.62.00.000	2	Мост задний ведущий	Rear driving axle
	7	ДЗ95.0202.000	1	Подвеска задних мостов	Rear axle suspension
	8	ДЗ95А.0115.000-01	2	Вал карданный заднего моста	Rear axle universal-joint shaft
	9	ДЗ-98.16.01.000-1	1	Передача карданная	Universal-joint drive
	10	ДЗ-98.34.00.000	1	Рама тяговая с отвалом	Traction frame with mouldboard
	11	ДЗ-98В1.24.00.000 или ор ДЗ-98В1.1.24.01.000	6 6	Колесо	Wheel
	12	ДЗ-98В1.61.00.000	1	Мост передний ведущий	Front driving axle
	13	ДЗ-98В.14.00.000	1	Управление рулевое	Steering
	14	ДЗ-98В1.2.25.02.000 или ор ДЗ-98В1.3.25.03.000-01 или ор ДЗ-98В1.5.28.00.000 или ор ДЗ-98.25.01.000-1	1 1 1 1	Оборудование бульдозерное Оборудование рыхлительное Оборудование путепрокладочное	Dozing equipment Ripping equipment Tracking equipment
	15	ДЗ-98В.43.00.000	1	Кирковщик	Scarifier
	16	ДЗ-98В.43.00.000 или ор ДЗ-98В1.2.21.04.000	1 1	Гидросистема автогрейдера	Motor grader hydraulic system
	17	ДЗ-98В.21.04.000 или ор ДЗ-98В1.2.21.04.000	1 1	Рама	Frame
	18	ДЗ-98.30.00.000	1	Подвеска тяговой рамы	Traction frame suspension
	19	ДЗ-140А.50.30.000-01 или ор ДЗ-140А.50.30.000-03	1 1	Колонка рулевая	Steering column
	20	ДЗ-98В.13.02.000	1	Управление коробкой перемены передач	Gearbox control
	20	ДЗ-98В7.39.00.000 или ор ДЗ-98В7.39.00.000-02 или ор ДЗ-98В7.39.00.000-01 или ор ДЗ-98В7.39.00.000-03	1 1 1 1	Система управления регулятором	Fully-variable regulator control system

ДЗ-98В1.00.00.000 КДС

Рис. Fig.	Поз. Ref.	Обозначение Designation	Кол. на сб. единицу Quantity per unit	Наименование	Name
1.1	21	ДЗ-98В1.13.03.000-01 или от ДЗ-98В1.13.03.000-02	1	Управление колес- ными тормозами	Wheel brakes control
	22	ДЗ-98В.13.01.000	1	Механизм управления муфтой сцепления	Clutch control mecha- nism
	23	ДЗ-140А.51.00.000-40	1	Кабина	Cab
	24	ДЗ-98В.13.04.000	1	Управление стояноч- ным тормозом	Parking brake control
	25	ДЗ-98В.42.00.000-03	1	Система пневматичес- кая	Pneumatic system
	26	ДЗ-98В.32.00.000-02 или от ДЗ-98В.32.00.000-07 или от ДЗ-98В5.32.00.000 или от ДЗ-98В9.32.00.000	1	Система всасывания и выхлопа	Air intake and exhaust system
	27	ДЗ-98В.31.00.000-05 или от ДЗ-98А.31.00.000-07 или от ДЗ-98В9.31.00.000	1	Система топливная	Fuel system

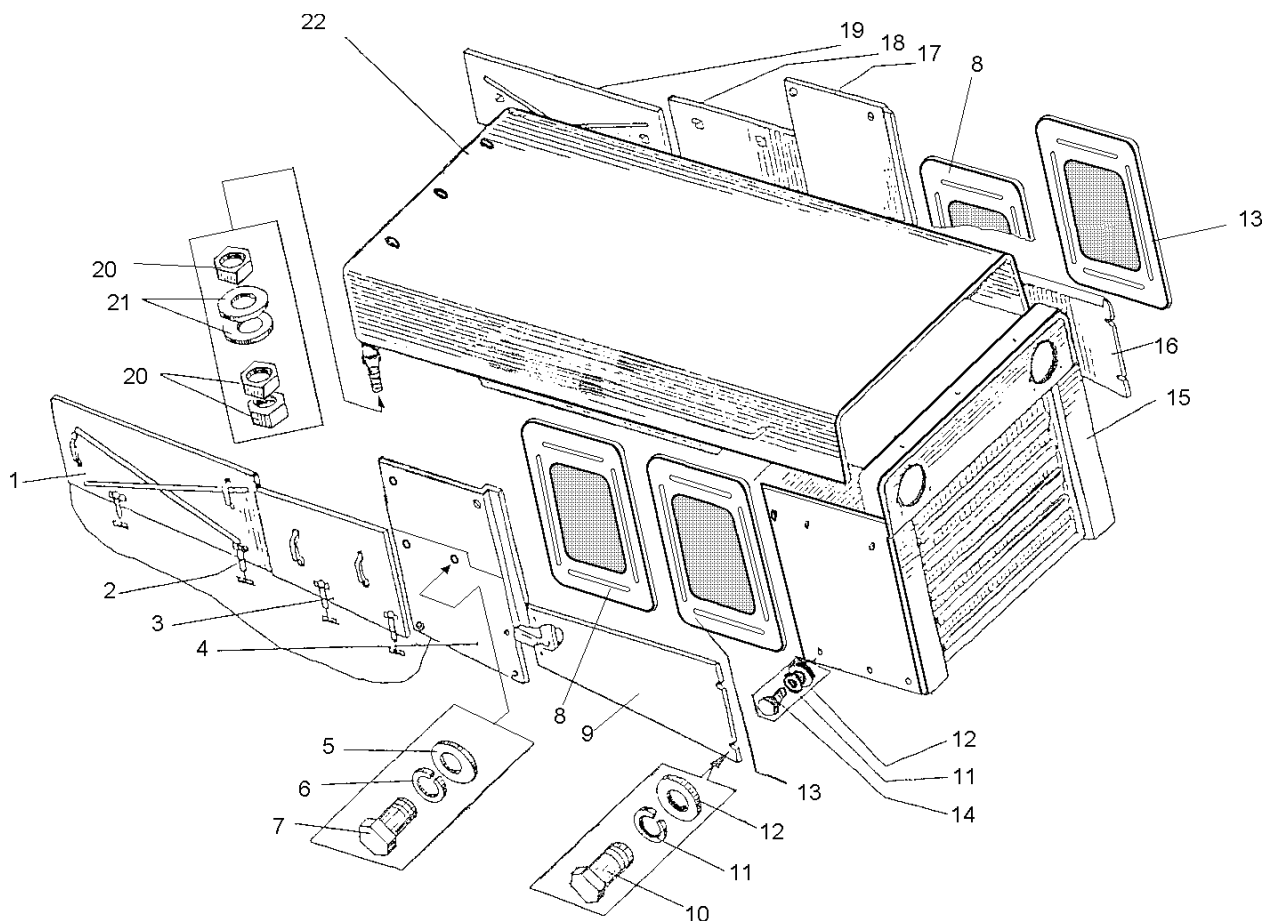


Рис. 10-1 Капот (ДЗ-98В1.52.01.000)

Fig. 10-1 Hood

Рис. Fig.	Поз. Ref.	Обозначение Designation	Кол. на сб. единицу Quantity per unit	Наименование	Name
10-1	1	ДЗ95В.52.00.120-2	1	Штора левая	Left-hand shutter
	2	ДЗ-98В1.21.03.150	8	Замок	Lock
	3	ДЗ95В.52.00.090-1	1	Штора левая	Left-hand shutter
	4	ДЗ-98В1.52.01.026	1	Щиток левый (двиг.ЯМЗ-8482)	Left-hand panel (ЯМЗ-8482 engine)
		ДЗ-98В1.52.01.016	1	Щиток левый (двиг.ЯМЗ-240Г)	Left-hand panel (ЯМЗ-240Г engine)
	5	С12.02.019 11371	2	Шайба	Washer
	6	12.65Г.069 6402	2	Шайба	Washer
	7	М12-6gx30.58.019 7798	2	Болт	Bolt
	8	ДЗ-98В1.52.01.100	2	Штора	Shutter
	9	ДЗ-98В1.52.01.021	1	Щиток левый	Left-hand panel
	10	М10-6gx25.58.019 7798	26	Болт	Bolt
	11	10.65Г.069 6402	34	Шайба	Washer
	12	ДЗ95В.52.00.013	34	Шайба специальная	Special washer

ДЗ-98В1.00.00.000 КДС

Рис. Fig.	Поз. Ref.	Обозначение Designation	Кол. на сб. единицу Quantity per unit	Наименование	Name
10-1	13	ДЗ-98В1.52.01.100	2	Штора	Shutter
	14	M10-6gx25.58.019 7798	8	Болт	Bolt
	15	ДЗ-98В1.52.01.030	1	Лобовина	Front panel cover
	16	ДЗ-98В1.52.01.019	1	Щиток правый	Right-hand panel
	17	ДЗ-98В1.52.01.014	1	Щиток правый (двиг. ЯМЗ-8482)	Right-hand panel (ЯМЗ-8482 engine)
		(ДЗ-98В1.52.01.015)	1	Щиток правый (двиг. ЯМЗ-240Г)	Right-hand panel (ЯМЗ-240Г engine)
	18	ДЗ95В.52.00.080-1	1	Штора правая	Right-hand shutter
	19	ДЗ95В.52.00.110-2	1	Штора правая	Right-hand shutter
	20	M24-6H.5.019 5915	6	Гайка	Nut
	21	C30.04.019 11371	4	Шайба	Washer
	22	ДЗ-98В1.52.01.010	1	Крыша	Top

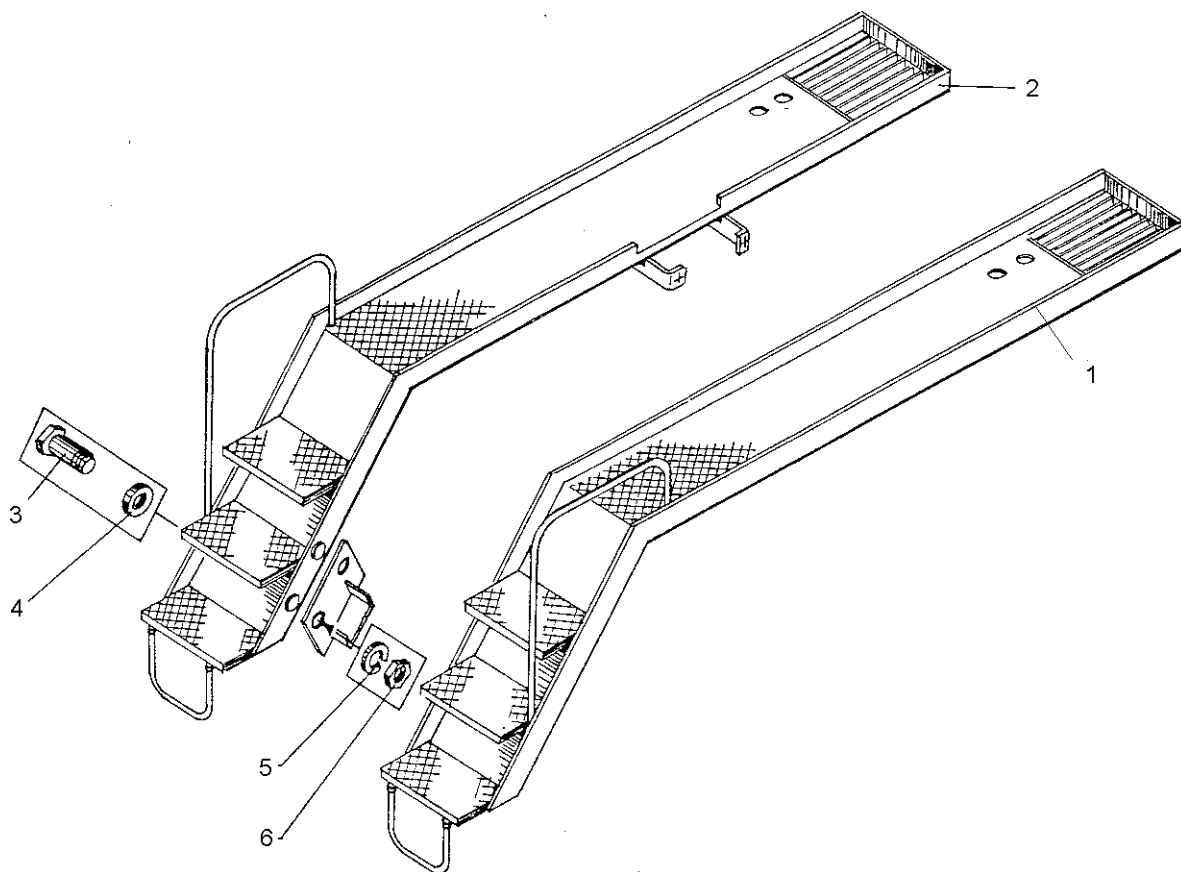


Рис. 10-2 Установка крыльев (ДЗ-98.53.00.000-04)

Fig. 10-2 Fenders installation

10-2	1	ДЗ-98.53.00.030	1	Крыло правое	Right-hand fender
	2	ДЗ-98.53.00.020	1	Крыло левое	Left-hand fender

ДЗ-98В1.00.00.000 КДС

Рис. Fig.	Поз. Ref.	Обозначение Designation	Кол. на сб. единицу Quantity per unit	Наименование	Name
10-2	3	M20-6gx45.46.029 7796	8	Болт	Bolt
	4	ПКТ-0100-0014	12	Шайба	Washer
	5	20.65Г.069 6402	12	Шайба	Washer
	6	M20.5.029 5915	12	Гайка	Nut

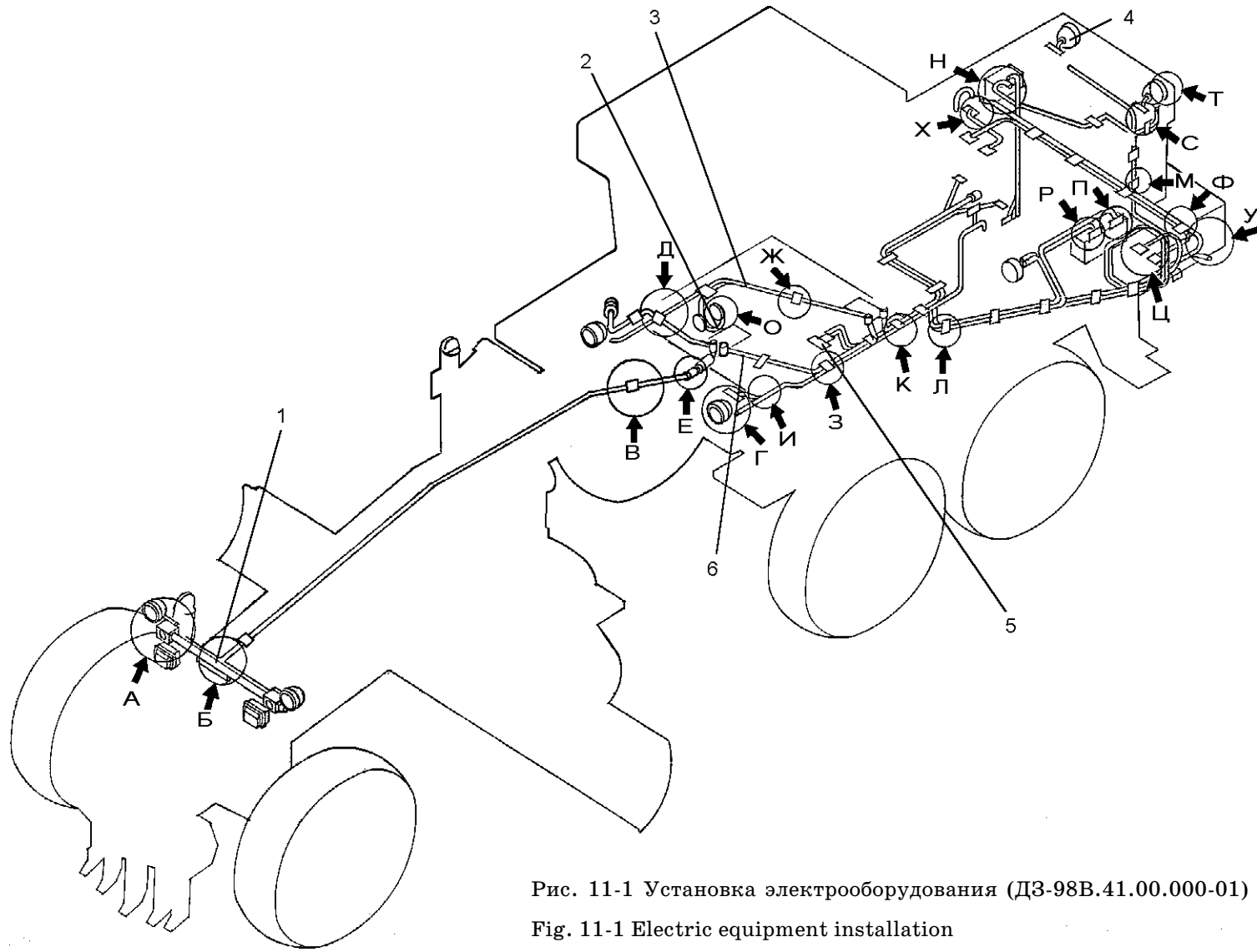


Рис. 11-1 Установка электрооборудования (ДЗ-98В.41.00.000-01)

Fig. 11-1 Electric equipment installation

Рис. Fig.	Поз. Ref.	Обозначение Designation	Кол. на сб. единицу Quantity per unit	Наименование	Name
11-1	1	ДЗ-98.41.02.000-3	1	Кронштейн	Bracket
	2	ДЗ-98В.41.30.280	1	Жгут	Bunched conductor
	3	ДЗ-98В.41.30.050	2	Жгут	Bunched conductor
	4	45 7332 1134	2	Фара ФГ122-ВВ	Head lamp
	5	45 7382 6193	2	Датчик давления ММ124-Д	Pressure-sensitive element
	6	ДЗ-98В.41.30.060	1	Жгут	Bunched conductor

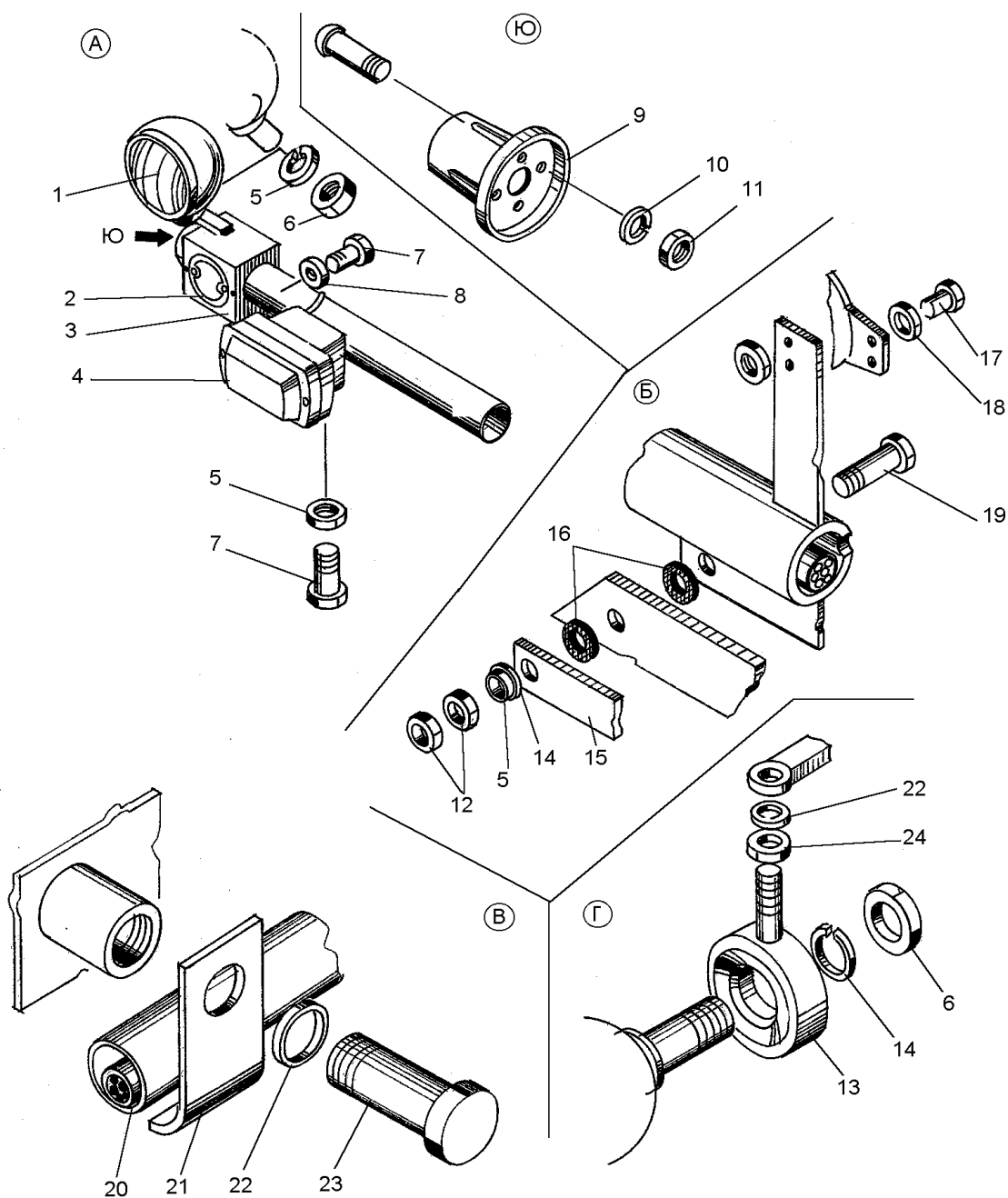


Рис. 11-2 Установка электрооборудования (ДЗ-98В.41.00.000-01)

Fig. 11-2 Electric equipment installation

ДЗ-98В1.00.00.000 КДС

Рис. Fig.	Поз. Ref.	Обозначение Designation	Кол. на сб. единицу Quantity per unit	Наименование	Name
11-2	1	45 7372 1264	4	Фара ФГ-305.37.11.000	Head lamp
	2	45 7372 2067	2	Фонарь ПФ 101-В	Lamp
	3	ДЗ-98.41.00.013	2	Крышка	Cover
	4	45 7372 8027	2	Фара ФГ 152	Head lamp
	5	12.65Г.069 6402	12	Шайба	Washer
	6	M12x1,25-6H.5.079 5915	6	Гайка	Nut
	7	M6-6gx16.58.019 7798	42	Болт	Bolt
	8	6.65Г.069 6402	64	Шайба	Washer
	9	45 7382 3014	2	Боковой повторитель поворотов УП 101Б	Turn-signal control lamp
	10	5.65Г.069 6402	10	Шайба	Washer
	11	M5-6H.5.019 5927	10	Гайка	Nut
	12	M12-6H.5.019 5915	6	Гайка	Nut
	13	ДЗ-98.41.06.000	2	Кронштейн	Bracket
	14	C12.02.019 11371	2	Шайба	Washer
	15	ДЗ-98.41.00.017	2	Втулка	Bushing
	16	ДЗ-98.41.00.016	2	Амортизатор	Shock absorber
	17	M6-6gx16.58.019 7798	42	Болт	Bolt
	18	6.65Г.069 6402	64	Шайба	Washer
	19	M12-6gx70.58.019 7798	2	Болт	Bolt
	20	ДЗ-98Б.41.062	1	Труба	Pipe
	21	ДЗ-98.41.00.002	9	Хомутик	Clip
	22	10.65Г.069 6402	56	Шайба	Washer
	23	M10-6gx20.58.019 7798	18	Болт	Bolt
	24	M10-6H.5.019 5915	24	Гайка	Nut
	25	ДЗ-98.41.06.000	2	Кронштейн	Bracket
11-3	1	10.65Г.069 6402	58	Шайба	Washer
	2	M10-6H.5.019 5915	24	Гайка	Nut
	3	M6-6gx16.58.019 7798	42	Болт	Bolt
	4	6.65Г.069 6402	64	Шайба	Washer
	5	C6.02.019 11371	24	Шайба	Washer
	6	067.36.11.571	1	Хомут	Clip

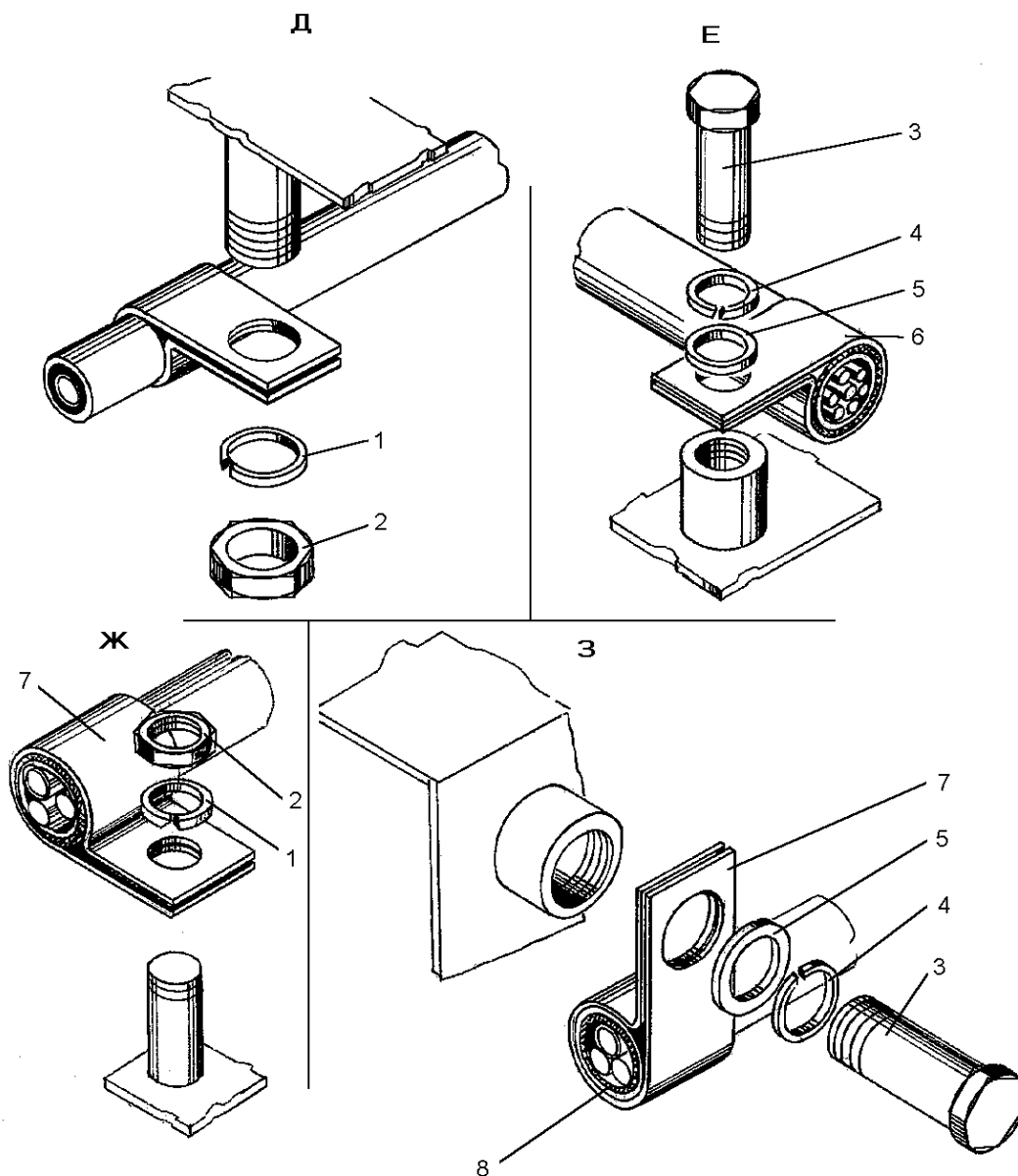


Рис. 11-3 Установка электрооборудования (ДЗ-98В.41.00.000-01)

Fig. 11-3 Electric equipment installation

Рис. Fig.	Поз. Ref.	Обозначение Designation	Кол. на сб. единицу Quantity per unit	Наименование	Name
11-3	7	067.36.11.561	11	Хомут	Clip
	8	ДЗ-98.41.00.008	19	Прокладка	Gasket

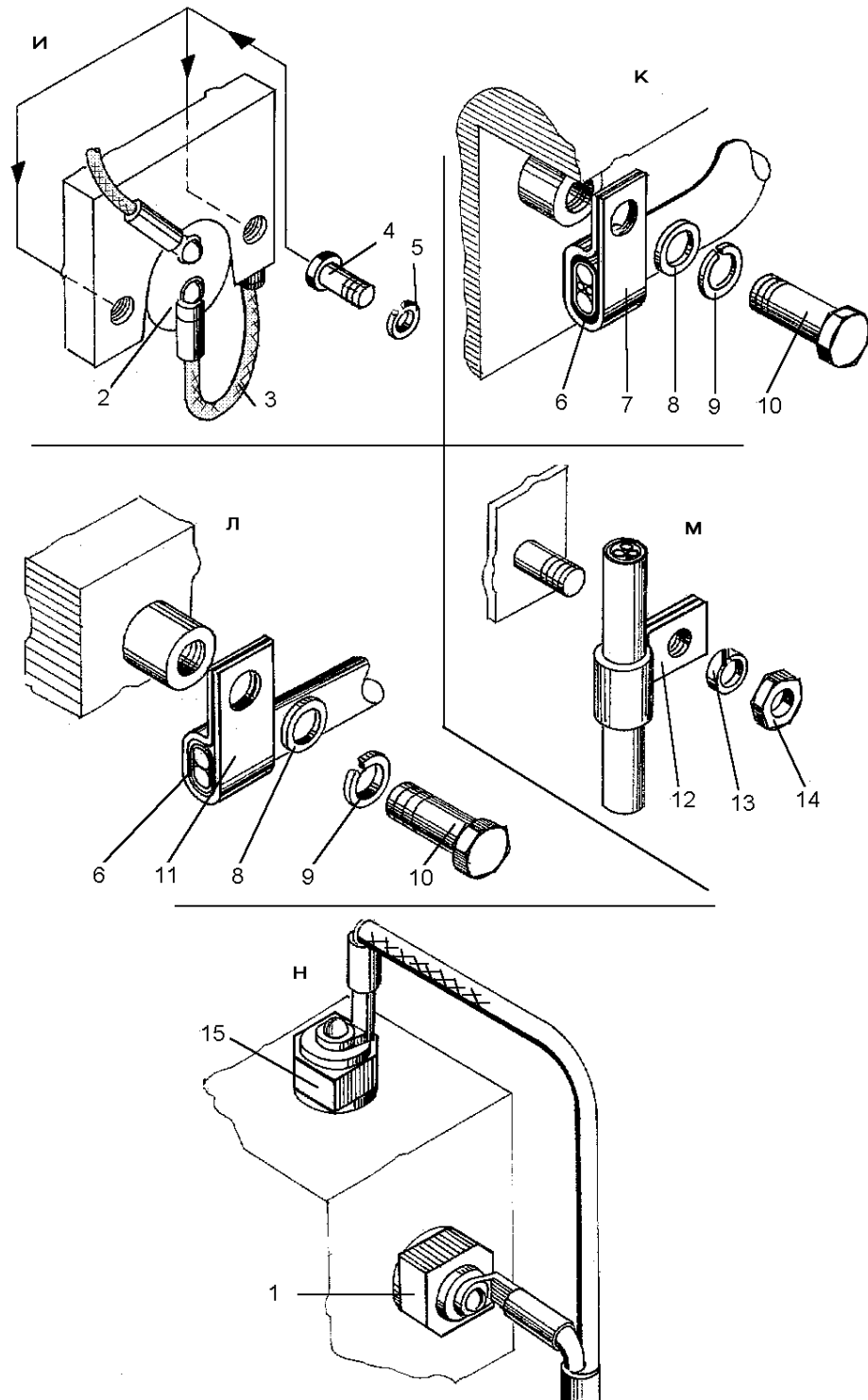


Рис. 11-4 Установка электрооборудования (ДЗ-98В.41.00.000-01)

Fig. 11-4 Electric equipment installation

ДЗ-98В1.00.00.000 КДС

Рис. Fig.	Поз. Ref.	Обозначение Designation	Кол. на сб. единицу Quantity per unit	Наименование	Name
11-4	1	45 7382 5054	1	Датчик указателя температуры ТМ 100-В	Temperature sensor pick-up
	2	ШР-51	1	Розетка	Socket
	3	ДЗ-98А.41.00.280-02	2	Провод	Wire
	4	В1.М4-6gx10.58.019 17473	2	Винт	Screw
	5	4.65Г.069 6402	2	Шайба	Washer
	6	ДЗ-98.41.00.008	19	Прокладка	Gasket
	7	067.36.11.581	3	Хомут	Clip
	8	С6.02.019 11371	24	Шайба	Washer
	9	6.65Г.069 6402	64	Шайба	Washer
	10	М6-6gx16.58.010 7798	42	Болт	Bolt
	11	067.36.11.575	12	Хомут	Clip
	12	067.36.11.561	11	Хомут	Clip
	13	10.65Г.069 6402	56	Шайба	Washer
	14	М10-6Н.5.019 5915	24	Гайка	Nut
	15	45 7382 5123	1	Датчик сигнализатор температуры ТМ 111	Temperature sensor pick-up
11-5	1	ДЗ-98В.41.30.280	1	Жгут	Bunched conductor
	2	45 7373 1017	2	Выключатель ВК 13-Б	Switch
	3	В1.М4-6gx10.58.019 17473	2	Винт	Screw
	4	45 7382 6111	1	Датчик сигнализатор давления ММ 106	Oil presature indicator pick-up
	5	45 7382 6087	2	Датчик указателя давления ММ 370-У-ХЛ	Oil pressure indicator pick-up
	6	В1.М6-6gx16.58.019 17473	14	Винт	Screw
	7	45 7332 1134	2	Фара ФГ 122-ВВ	Head lamp
	8	6.65Г.069 6402	64	Шайба	Washer
	9	М6-6Н.5.019 5915	22	Гайка	Nut
	10	М6-6gx16.58.019 7798	42	Болт	Bolt
	11	ПС2-А2	4	Панель соединительная	Connecting panel
	12	М10-6gx20.58.019 7798	18	Болт	Bolt

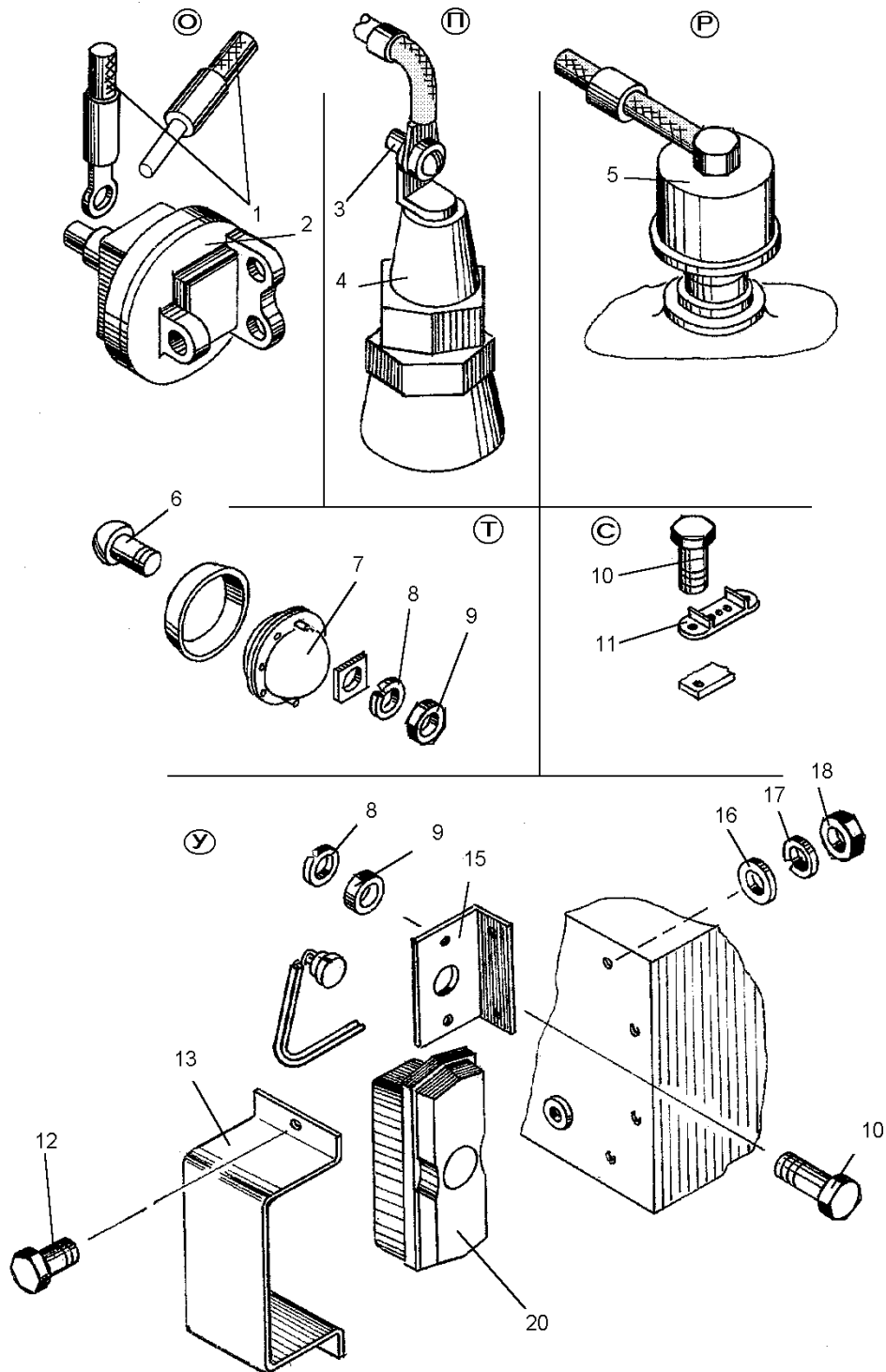


Рис. 11-5 Установка электрооборудования (ДЗ-98В.41.00.000-01)

Fig. 11-5 Electric equipment installation

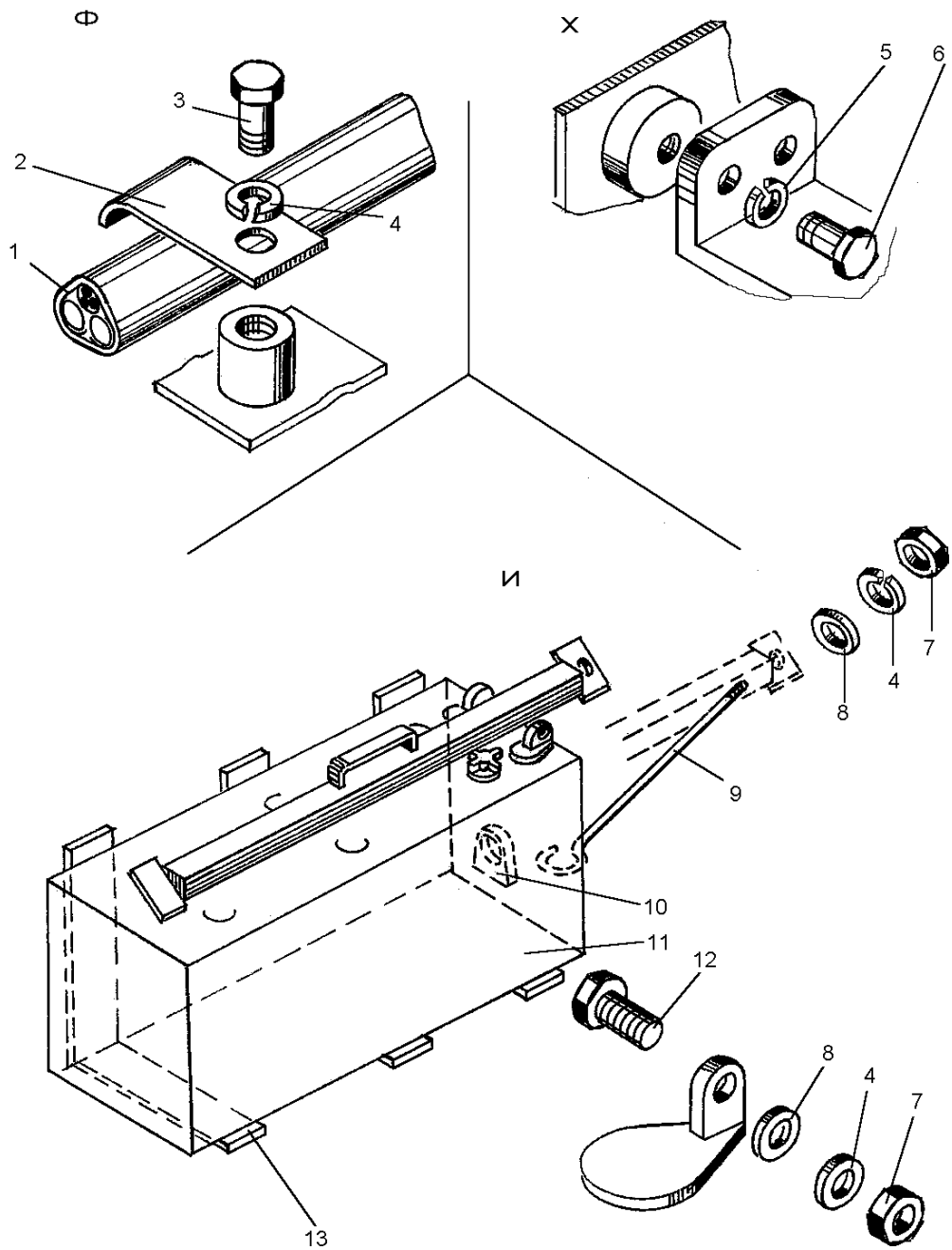


Рис. 11-6 Установка электрооборудования (ДЗ-98В.41.00.000-01)
 Fig. 11-6 Electric equipment installation

ДЗ-98В1.00.00.000 КДС

Рис. Fig.	Поз. Ref.	Обозначение Designation	Кол. на сб. единицу Quantity per unit	Наименование	Name
11-5	13	ДЗ-98В.41.02.010	2	Кожух задних фонарей	Reversing lights recess
	14	С6.02.019 11371	24	Шайба	Washer
	15	ДЗ-98В.41.00.002	2	Уголок	Angle piece
	16	С10.02.019 11371	18	Шайба	Washer
	17	10.65Г.069 6402	18	Шайба	Washer
	18	М10-6Н.5.019 5915	24	Гайка	Nut
	19	45 7372 5037	2	Фонарь задний ФП101-Г	"Stop" and parking signal lamp, tall
11-6	1	ДЗ-98.41.00.008	19	Прокладка	Gasket
	2	ДЗ-98.41.00.002	9	Хомутик	Clip
	3	М10-6gx20.58.019 7798	18	Болт	Bolt
	4	10.65Г.069 6402	56	Шайба	Washer
	5	6.65Г.069 6402	64	Шайба	Washer
	6	М6-6gx16.58.019 7798	42	Болт	Bolt
	7	М10-6Н.5.019 5915	24	Гайка	Nut
	8	С10.02.019 11371	38	Шайба	Washer
	9	ДЗ95-0401.006	4	Тяга	Tie-rod
	10	ДЗ-140А.41.01.250	2	Зажим	Clamp
	11	6СТ-190А	2	Аккумуляторная батарея	Storage battery
	12	М10-6gx35.58.019 7798	8	Болт	Bolt
	13	ДЗ95-0401-037	6	Амортизатор	Shock absorber
11-7	1	ПК 248Б	2	Плафон	Cab light
	2	ДЗ95А-0401.300	1	Кольцо	Ring
	3	ДЗ-98В.41.30.290	1	Жгут	Bunched conductor
	4	ДЗ-140А.41.01.036	1	Планка	Strip
	5	ДЗ-98В.41.30.170	2	Жгут	Bunched conductor
	6	КБ 1012	1	Блок зажимов	Connector
	7	ДЗ-98В.41.01.050	1	Блок предохранителей	Fuses block
	8	1202.3741	1	Резистор добавочный с электротермореле	Electric thermal relay auxillary resistor
	9	ДЗ-98В.41.30.140	1	Жгут	Bunched conductor
	10	ДЗ-98В.41.30.110	1	Жгут	Bunched conductor

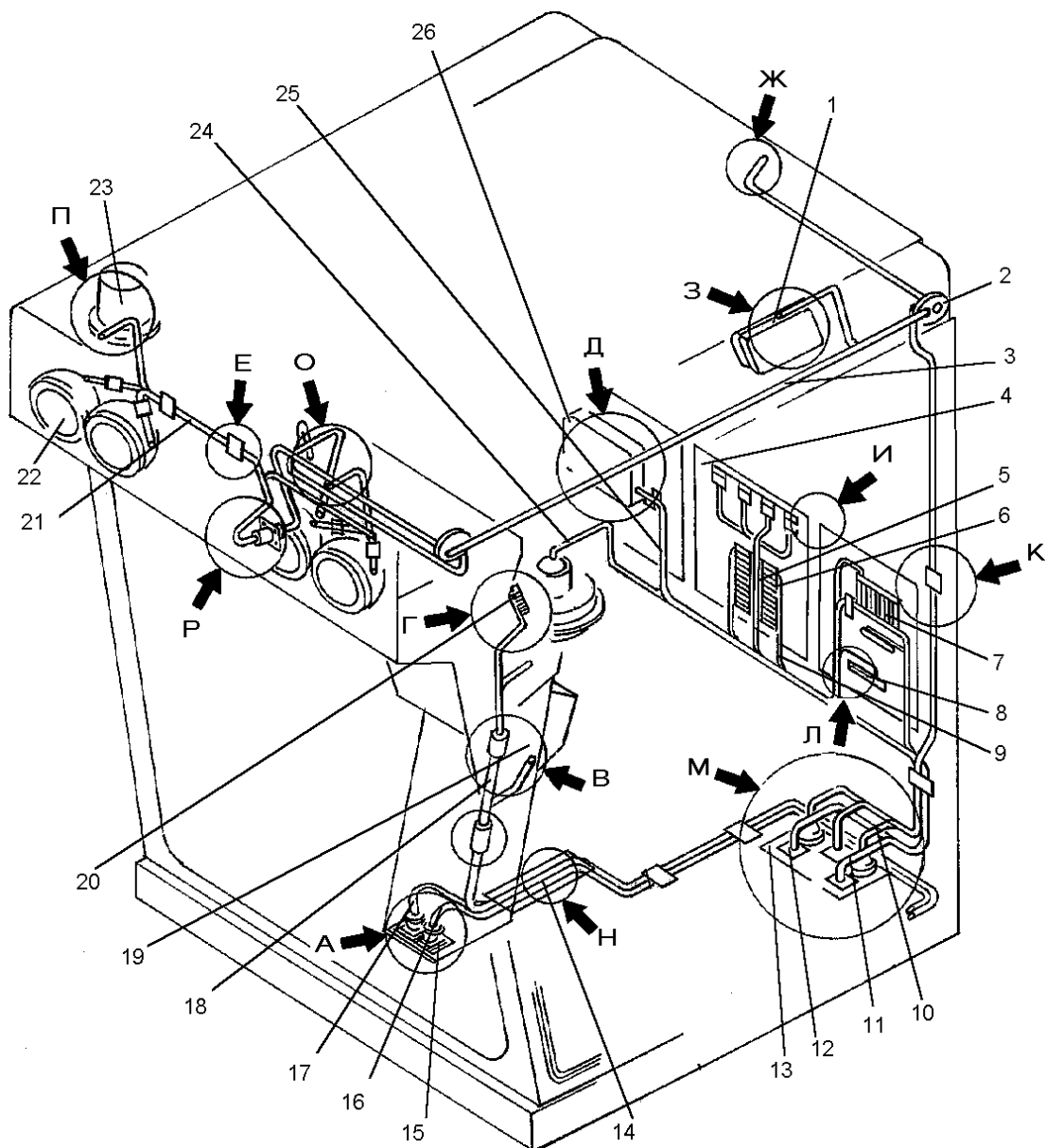


Рис. 11-7 Электрооборудование кабины (ДЗ-98В.41.01.000-01)

Fig. 11-7 Cab electric equipment

Рис. Fig.	Поз. Ref.	Обозначение Designation	Кол. на сб. единицу Quantity per unit	Наименование	Name
11-7	11	ДЗ-98В.41.30.220	1	Жгут	Bunched conductor
	12	ДЗ-98В.41.30.120	1	Жгут	Bunched conductor
	13	ДЗ-98В.41.01.005-01	1	Панель соединителей	Connecting panel
	14	ДЗ-98В.41.01.008	1	Крышка	Cover
	15	ДЗ-98В.41.01.006	1	Пластина	Plate
	16	ДЗ-98В.41.30.180	1	Жгут	Bunched conductor
	17	ДЗ-98В.41.30.250	1	Жгут	Bunched conductor
	18	ДЗ-98В.41.30.390	1	Провод	Wire
	19	ДЗ-98В.41.01.030	1	Панель замка зажигания	Starting switch panel

Рис. Fig.	Поз. Ref.	Обозначение Designation	Кол. на сб. единицу Quantity per unit	Наименование	Name
11-7	20	ДЗ-140А.41.27.100-01	1	Табло сигнальное	Instrument panel
	21	ДЗ-98В.41.30.240	1	Жгут	Bunched conductor
	22	ФГ 318	4	Фара	Head lamp
	23	СИМЗ-2	2	Маяк сигнальный импульсный	Flashing beacon
	24	ДЗ-98В.41.30.260	1	Жгут	Bunched conductor
	25	ДЗ-98В.41.30.190	1	Жгут	Bunched conductor
	26	ДЗ-98В.41.01.040	1	Щиток переключа- телей	Instrument panel

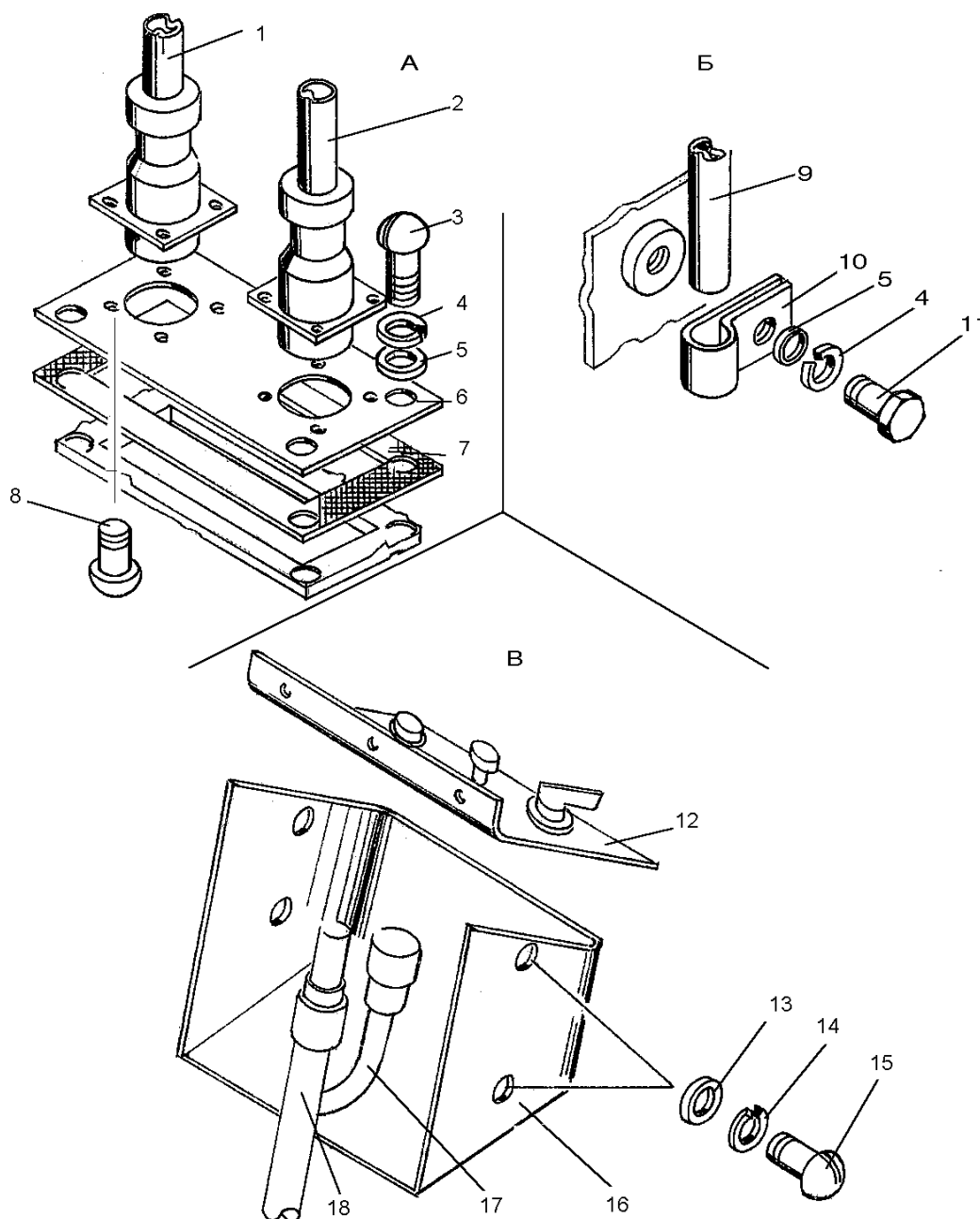


Рис. 11-8 Электрооборудование кабины (ДЗ-98В.41.01.000-01)

Fig. 11-8 Cab electric equipment

ДЗ-98В1.00.00.000 КДС

Рис. Fig.	Поз. Ref.	Обозначение Designation	Кол. на сб. единицу Quantity per unit	Наименование	Name
11-8	1	ДЗ-98В.41.30.250	1	Жгут	Bunched conductor
	2	ДЗ-98В.41.30.180	1	Жгут	Bunched conductor
	3	В.М6-6gx10.58.019 17473 20	20	Винт	Screw
	4	6.65Г.069 6402	52	Шайба	Washer
	5	С6.02.019 11371	52	Шайба	Washer
	6	ДЗ-98В.41.01.006	1	Пластина	Plate
	7	ДЗ-140А.01.097	1	Прокладка	Gasket
	8	В.М4-6gx16.58.019 17473 20	20	Винт	Screw
	9	ПВХ-15x0,2 16214	1	Лента	Band
	10	067.36.11.571	5	Хомутик	Clip
	11	М6-6gx10.58.019 7798 26	26	Болт	Bolt
	12	ДЗ-98В.41.01.030	1	Панель замка за- жигания	Starting switch panel
	13	С4.02.019 11371	26	Шайба	Washer
	14	4.65Г.069 6402	24	Шайба	Washer
	15	В.М4-6gx10.58.019 17473 22	22	Винт	Screw
	16	ДЗ-98В.41.01.009	1	Кожух	Housing
	17	ДЗ-98В.41.30.180	1	Жгут	Bunched conductor
	18	ДЗ-98В.41.30.300	1	Провод	Wire
11-9	1	В.М4-6gx35.58.019 17473 3	3	Винт	Screw
	2	С4.02.019 11371	15	Шайба	Washer
	3	ДЗ-98В.41.01.070	1	Основание в сборе	Support
	4	067.51.00.027	4	Пружина	Spring
	5	ДЗ-140А.41.27.100-01 1	1	Табло сигнальное	Instrument panel
	6	В.М4-6gx10.58.019 17473 8	8	Винт	Screw
	7	4.65Г.069 6402	8	Шайба	Washer
	8	М4-6Н.5.019 5927	4	Гайка	Nut
	9	ДЗ-140А.41.01.061	1	Хомутик	Clip
	10	ДЗ-98В.41.01.040	1	Щиток переключате- лей	Switch panel
	11	ДЗ-98В.41.30.190	1	Жгут	Bunched conductor
	12	М6-6gx10.58.019 7798 26	26	Болт	Bolt
	13	6.65Г.069 6402	52	Шайба	Washer
	14	С6.02.019 11371	52	Шайба	Washer
	15	067.36.11.517	3	Хомут	Clip
	16	ДЗ-98В.41.30.240	1	Жгут	Bunched conductor

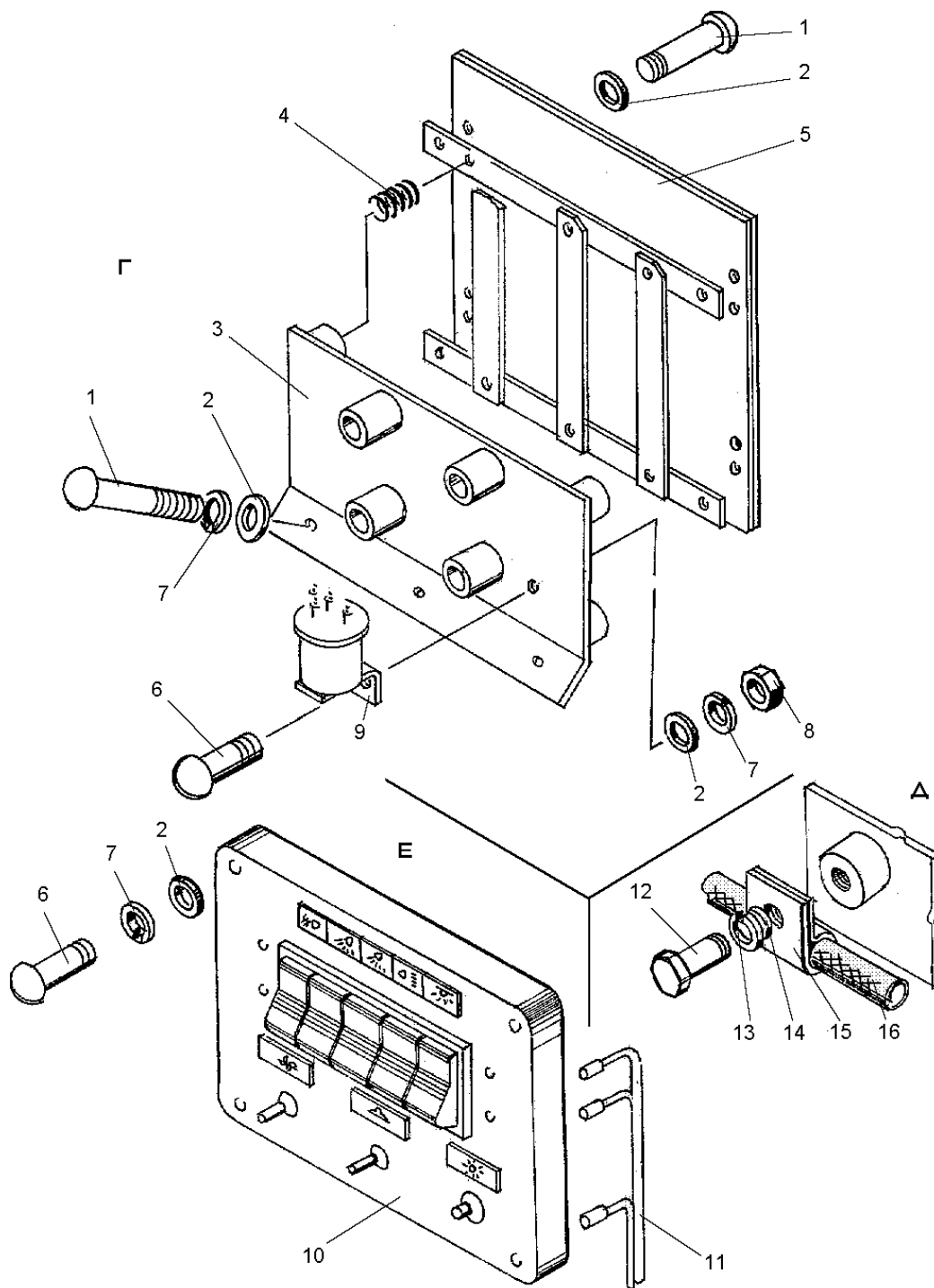


Рис. 11-9 Электрооборудование кабины (ДЗ-98В.41.01.000-01)

Fig. 11-9 Cab electric equipment

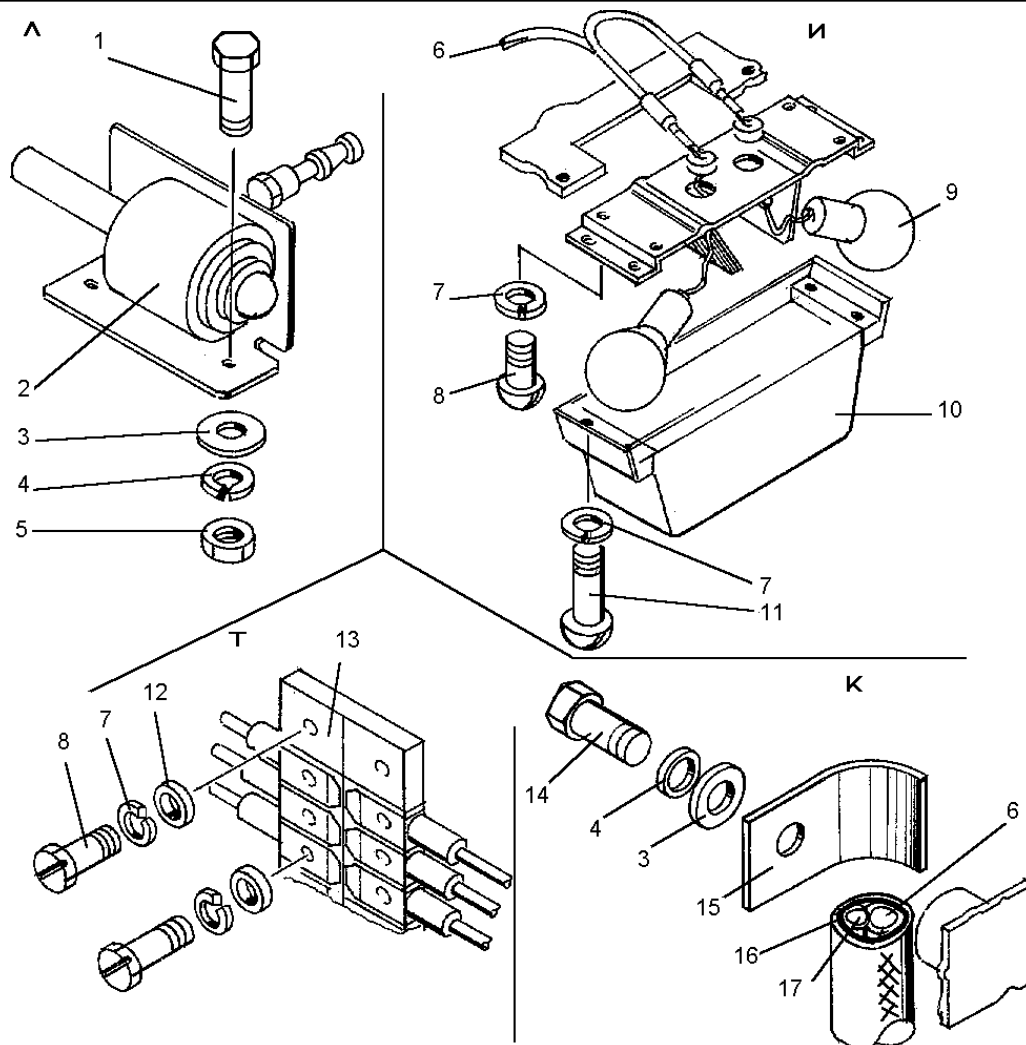


Рис. 11-10 Электрооборудование кабины (ДЗ-98В.41.01.000-01)

Fig. 11-10 Cab electric equipment

Рис. Fig.	Поз. Ref.	Обозначение Designation	Кол. на сб. единицу Quantity per unit	Наименование	Name
11-10	1	М6-6gx25.58.019 7798	4	Болт	Bolt
	2	ДЗ-98В.41.01.130	1	Стеклоочиститель задний	Windscreen wiper rear
	3	С6.02.019 11371	52	Шайба	Washer
	4	6.65Г.069 6402	52	Шайба	Washer
	5	М6-6Н.5.019 5915	6	Гайка	Nut
	6	ДЗ-98В.41.30.290	1	Жгут	Bunched conductor
	7	4.65Г.019 6402	24	Шайба	Washer
	8	В.М4-6gx10.58.019 17473	22	Винт	Screw
	9	34 6621 2410 03	2	Лампа А24-21-3	Lamp
	10	ПК 248Б	1	Плафон	Cab light
	11	В.М4-6gx16.58.019 17473	20	Винт	Screw
	12	С4.02.019 11371	4	Шайба	Washer

ДЗ-98В1.00.00.000 КДС

Рис. Fig.	Поз. Ref.	Обозначение Designation	Кол. на сб. единицу Quantity per unit	Наименование	Name
11-10	13	КБ 1012	2	Блок зажимов	Connector
	14	М6-6gx10.58.019 7798	26	Болт	Bolt
	15	ДЗ-98.41.00.002	10	Хомутик	Clip
	16	ДЗ-98.41.00.008	14	Прокладка	Gasket
	17	ДЗ-98В.41.30.220	1	Жгут	Bunched conductor
	18	ДЗ-98В.41.30.290	1	Жгут	Bunched conductor
11-11	1	ДЗ-98В.41.30.140	1	Жгут	Bunched conductor
	2	В.М6-6gx10.58.019 17473	20	Винт	Screw
	3	ДЗ-98В.41.01.005-01	1	Панель соедини- телей	Connecting panel
	4	ДЗ-140А.41.01.062	1	Прокладка	Gasket
	5	С6.02.019 11371	52	Шайба	Washer
	6	6.65Г.069 6402	52	Шайба	Washer
	7	В.М3-6gx10.58.019 17473	4	Винт	Screw
	8	Д395А-0401-269	2	Кольцо	Ring
	9	С3.02.019 11371	4	Шайба	Washer
	10	3.65Г.019 6402	4	Шайба	Washer
	11	М3-6Н.5.010 5927	4	Гайка	Nut
	12	ДЗ-98В.41.30.220	1	Жгут	Bunched conductor
	13	М6-6gx10.58.019 7798	26	Болт	Bolt
	14	067.36.11.575	4	Хомут	Clip
	15	ДЗ-98.41.00.008	14	Прокладка	Gasket
	16	М6-6gx30.58.019 7798	4	Болт	Bolt
	17	ДЗ-98В.41.01.008	1	Крышка	Cover
	18	ДЗ-98В.41.30.250	1	Жгут	Bunched conductor
	19	ДЗ-98В.41.30.200	1	Жгут	Bunched conductor
	20	ДЗ-98В.41.30.180	1	Жгут	Bunched conductor
11-12	1	ДЗ-98В.41.01.020-01	1	Щиток приборов	Instrument panel
	2	ДЗ-98.41.08.015	2	Гайка	Nut
	3	С8.02.019 11371	2	Шайба	Washer
	4	2x20.019 397	2	Шплинт	Split pin
	5	067.43.11.034	2	Палец	Pin
	6	М6-6gx25.58.019 7798	4	Болт	Bolt
	7	6.65Г.069 6402	12	Шайба	Washer
	8	СИМЗ-2	2	Маяк сигнальный импульсный	Flashing beacon

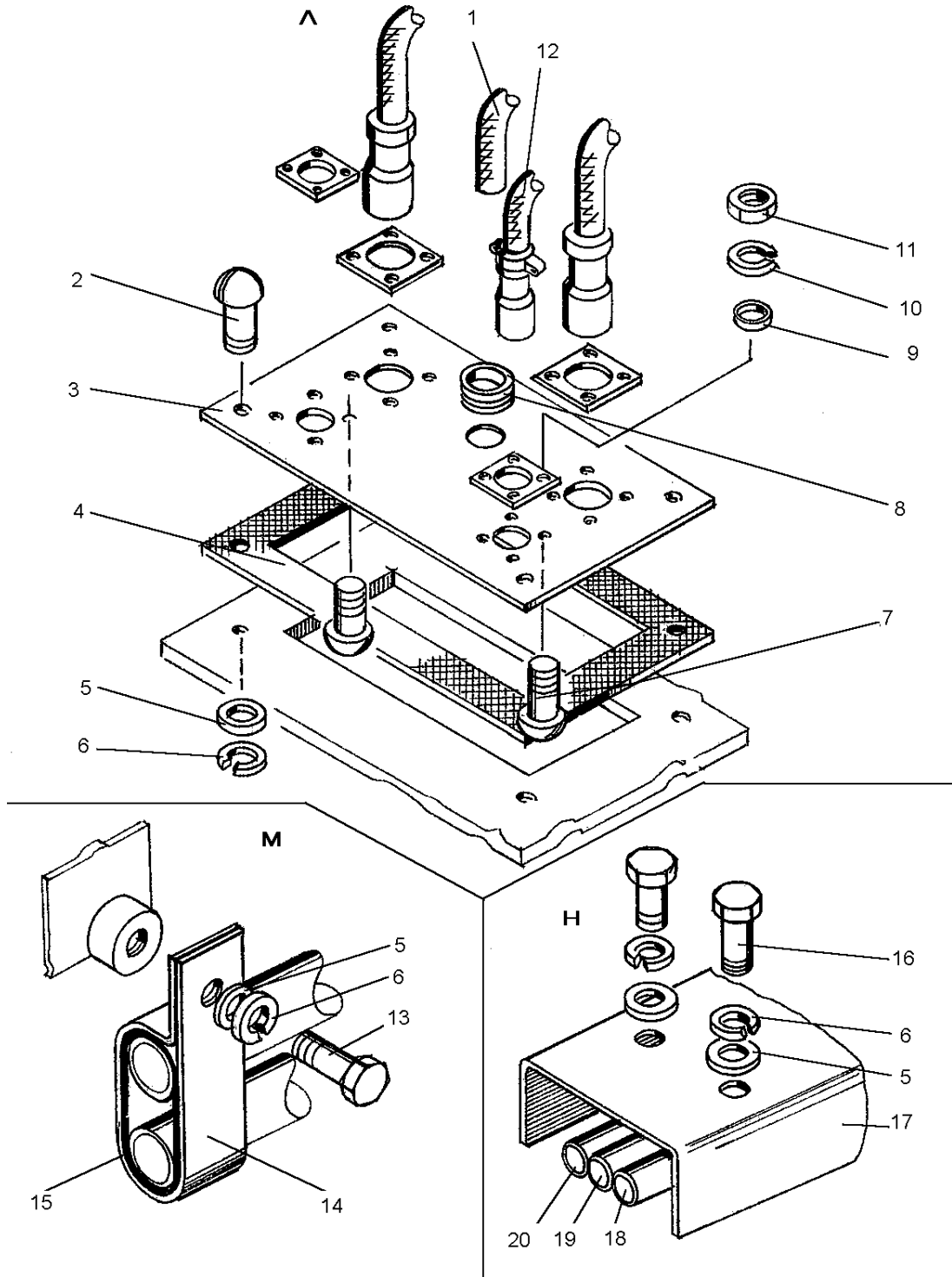


Рис. 11-11 Электрооборудование кабины (ДЗ-98В.41.01.000-01)

Fig. 11-11 Cab electric equipment

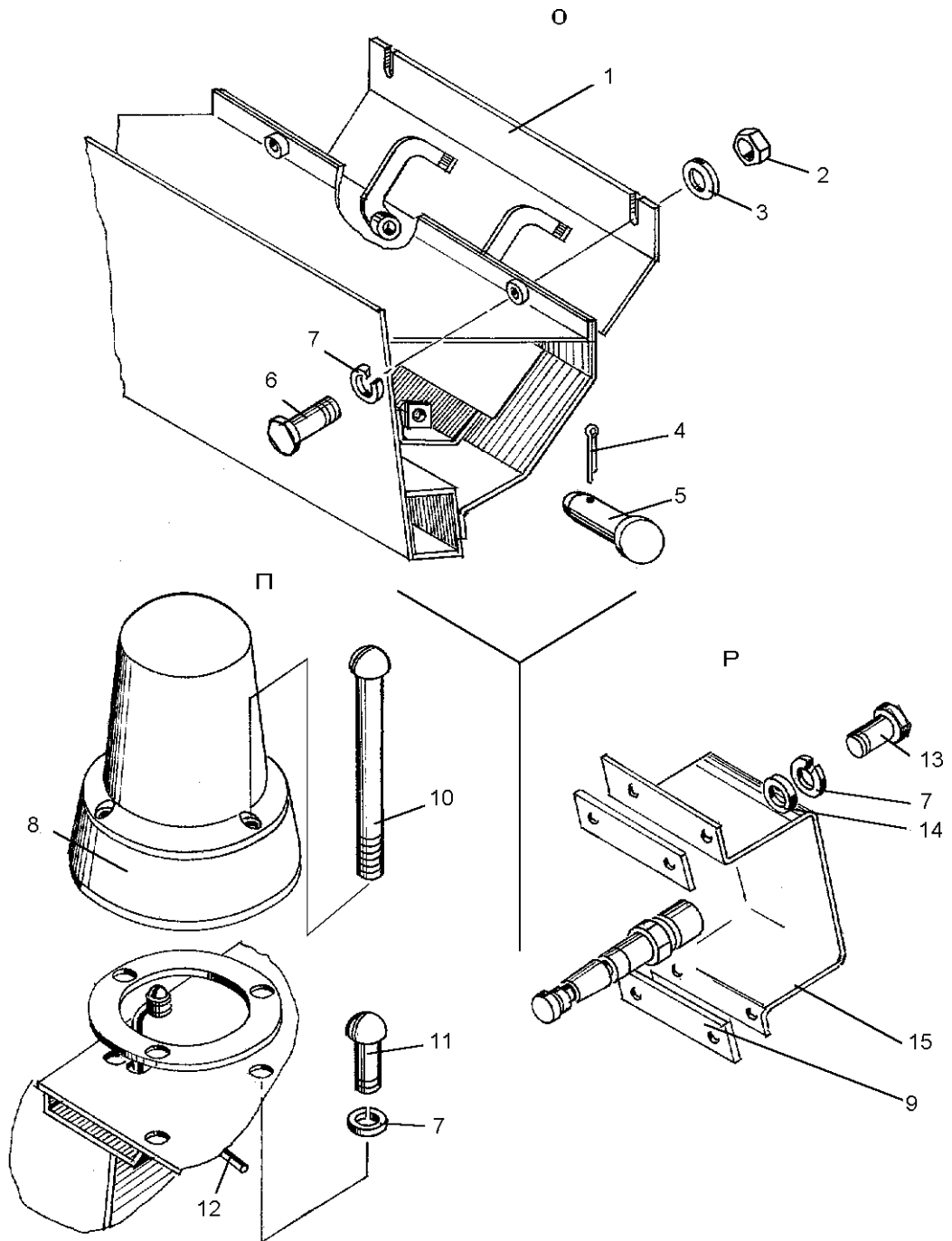


Рис. 11-12 Электрооборудование кабины (ДЗ-98В.41.01.000-01)

Fig. 11-12 Cab electric equipment

ДЗ-98В1.00.00.000 КДС

Рис. Fig.	Поз. Ref.	Обозначение Designation	Кол. на сб. единицу Quantity per unit	Наименование	Name
11-12	9	ДЗ-140А.41.01.063	2	Прокладка	Gasket
	10	В.М4-6gx35.58.019 17473	6	Винт	Screw
	11	В.М6-6gx20.58.019 17473	6	Винт	Screw
	12	ДЗ-98В.41.30.240	1	Жгут	Bunched conductor
	13	М6-6gx10.58.019 7798	4	Болт	Bolt
	14	С6.02.019 11371	4	Шайба	Washer
	15	ДЗ-98В.41.01.120	1	Стеклоочиститель передний	Windscreen wiper
11-13	1	ДЗ-98.41.02.000-3	1	Кронштейн	Bracket
	2	ДЗ95Б.41.062	1	Труба	Pipe
	3	ДЗ-98В.41.01.000-07	1	Электрооборудование кабины	Electrical equipment
	4	ФГ122-ВВ 3544	2	Фара	Head lamp
	5	А24-55+50 2023.1	4	Лампа	Lamp
	6	ДЗ-98В.41.30.070	1	Жгут	Bunched conductor
	7	ММ124-Д	2	Датчик сигнализа- тора давления	Oil pressure indica- tor pick-up
11-14	1	ДЗ-98В1.41.30.220-07	1	Жгут	Bunched conductor
	2	ДЗ-98В1.41.30.290-07	1	Жгут	Bunched conductor
	3	ДЗ-98В1.41.30.330-07	1	Жгут	Bunched conductor
	4	ДЗ-98В1.41.01.170	1	Лист средний в сборе	Plate
	5	ДЗ-98В1.41.30.170-07	1	Жгут	Bunched conductor
	6	ДЗ-98В2.41.01.010-07	1	Панель с клави- шами	Panel
	7	М10-6gx25.58.019 7798	4	Болт(для установ- ки РРТ-32)	Bolt
	8	10.65Г.019 6402	4	Шайба	Washer
	9	С10.02.019 11371	4	Шайба	Washer
	10	ДЗ-98В1.41.30.040-07	1	Провод (НЗН)	Wire
	11	ДЗ-98В1.41.30.230-07	1	Жгут	Bunched conductor

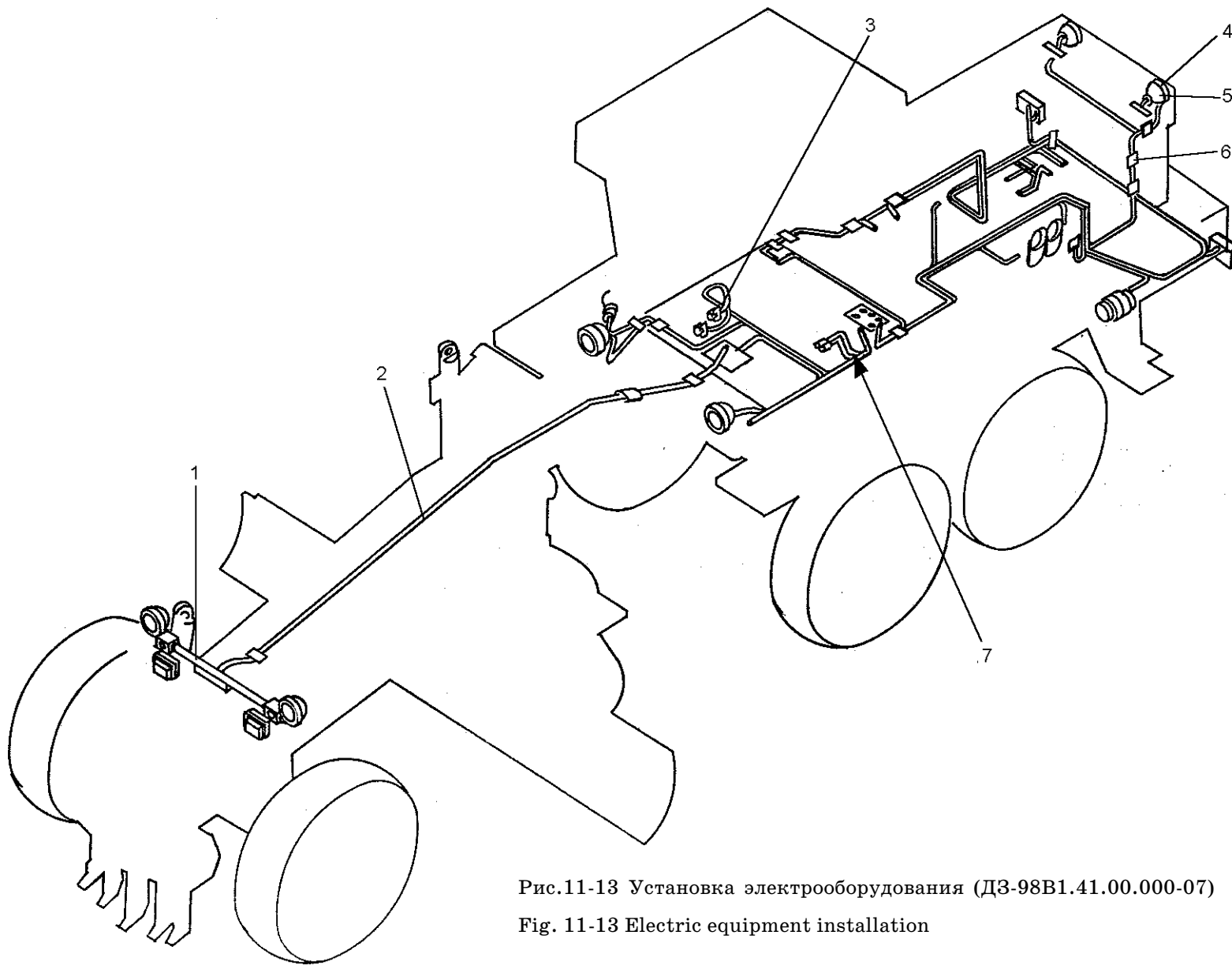


Рис.11-13 Установка электрооборудования (ДЗ-98В1.41.00.000-07)

Fig. 11-13 Electric equipment installation

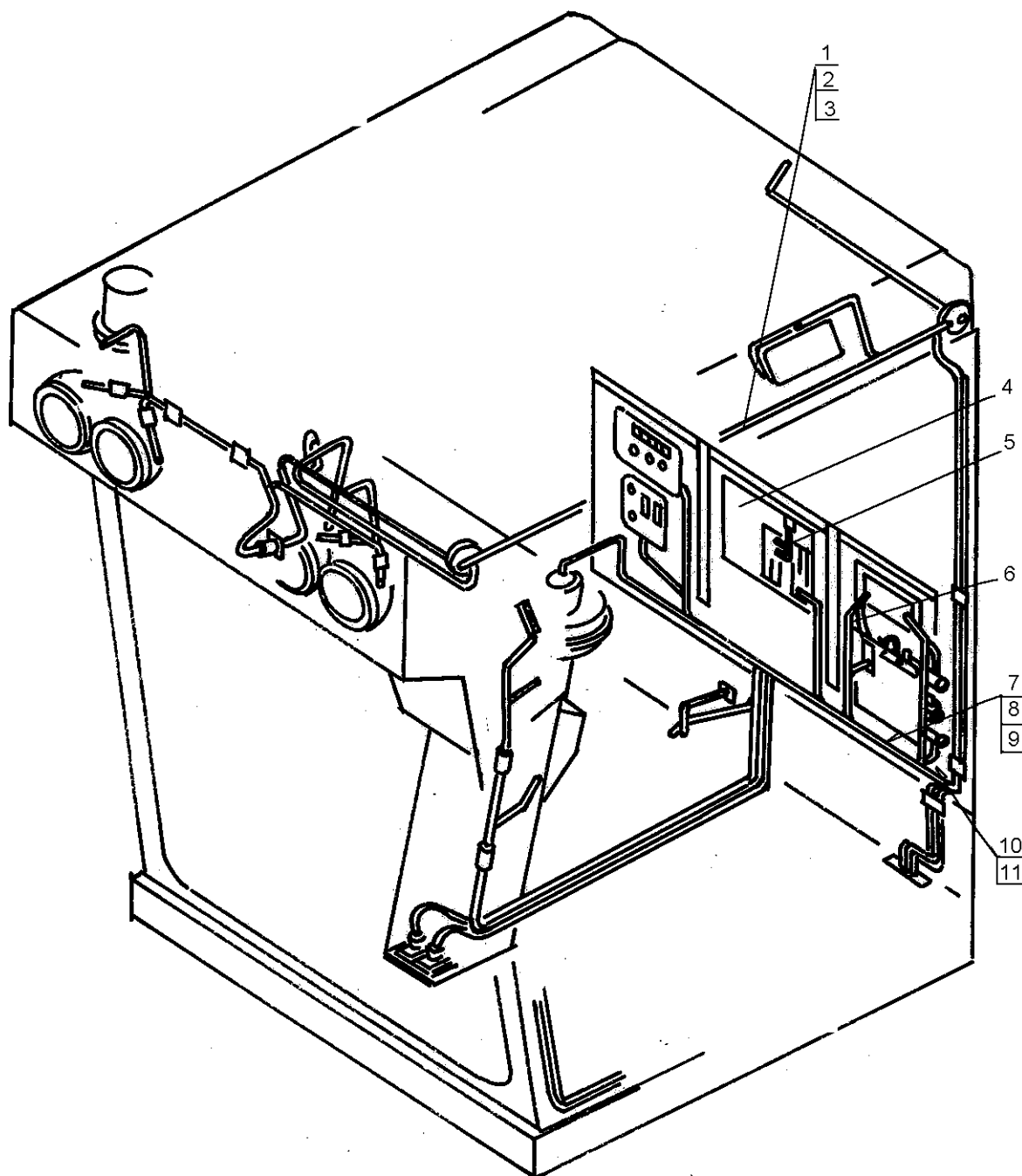


Рис. 11-14 Электрооборудование кабины (ДЗ-98В.41.01.000-07)

Fig. 11-14 Cab electric equipment

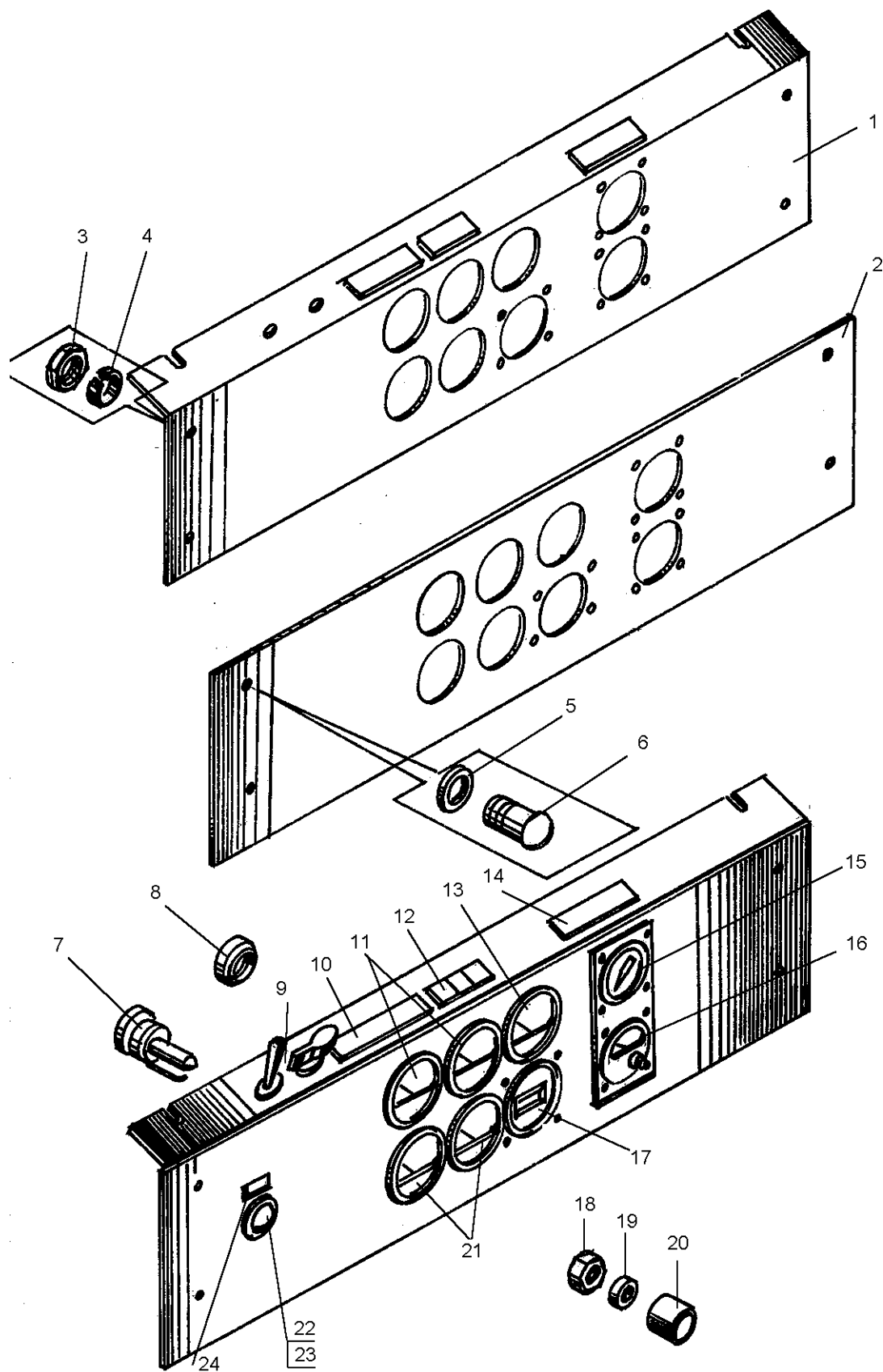


Рис. 11-15 Щиток приборов (ДЗ-98В.41.01.020-07)

Fig. 11-15 Instrument panel

ДЗ-98В1.00.00.000 КДС

Рис. Fig.	Поз. Ref.	Обозначение Designation	Кол. на сб. единицу Quantity per unit	Наименование	Name
11-15	1	ДЗ-98В.41.01.150-01	1	Корпус щитка при- боров	Housing
	2	ДЗ-98В1.41.01.016-07	1	Накладка декора- тивная	Gasket
	3	М4-6Н.5.019 5927	6	Гайка	Nut
	4	4.65Г.019 6402	6	Шайба	Washer
	5	С4.02.019 11371	6	Шайба	Washer
	6	В.М4-6gx10.58.019 17473	6	Винт	Screw
	7	ДЗ-98В.41.01.140	1	Выключатель стекло- очистителя	Switcher
	8	М5	5	Гайка специальная	Special nut
	9	ДЗ-98В.41.01.007-21	1	Табличка	Nameplate
	10	ДЗ-98.41.08.017	1	Табличка	Nameplate
	11	11.3810	2	Приемник указателя давления	Oil pressure indica- tor
	12	ДЗ-98В.41.01.007-53	1	Табличка	Nameplate
	13	УК-170	1	Приемник указателя давления	Oil pressure indica- tor
	14	ДЗ-98.41.04.002	1	Табличка	Nameplate
	15	ДЗ-98В1.41.01.220-07	1	Измеритель электро- тахометра с про- водами	Electric tachometr indicator
	16	11.3812	1	Указатель напряже- ния	Voltammeter
	17	ДЗ-98В.41.01.210-07	1	Счетчик моточасов с проводами	Engine operation time counter
	18	М10x1	1	Гайка (в компл. вык- лючат.)	Nut
	19	ДЗ-98В.41.01.018	1	Шпилька	Stud
		(2x20.019 397)	1	Шплинт	Split pin
	20	ДЗ-98В.41.01.017 (ДЗ-98В.41.01.025)	1	Ручка	Handle
	21	УК 171	2	Приемник указателя температуры	Water temperature, indicator
	22	123380 3010	1	Фонарь контрольной лампы	Pilot lamp
	23	А24-1 2023.1	6	Лампа	Lamp
	24	ДЗ-98В.41.01.007-09	1	Табличка	Nameplate

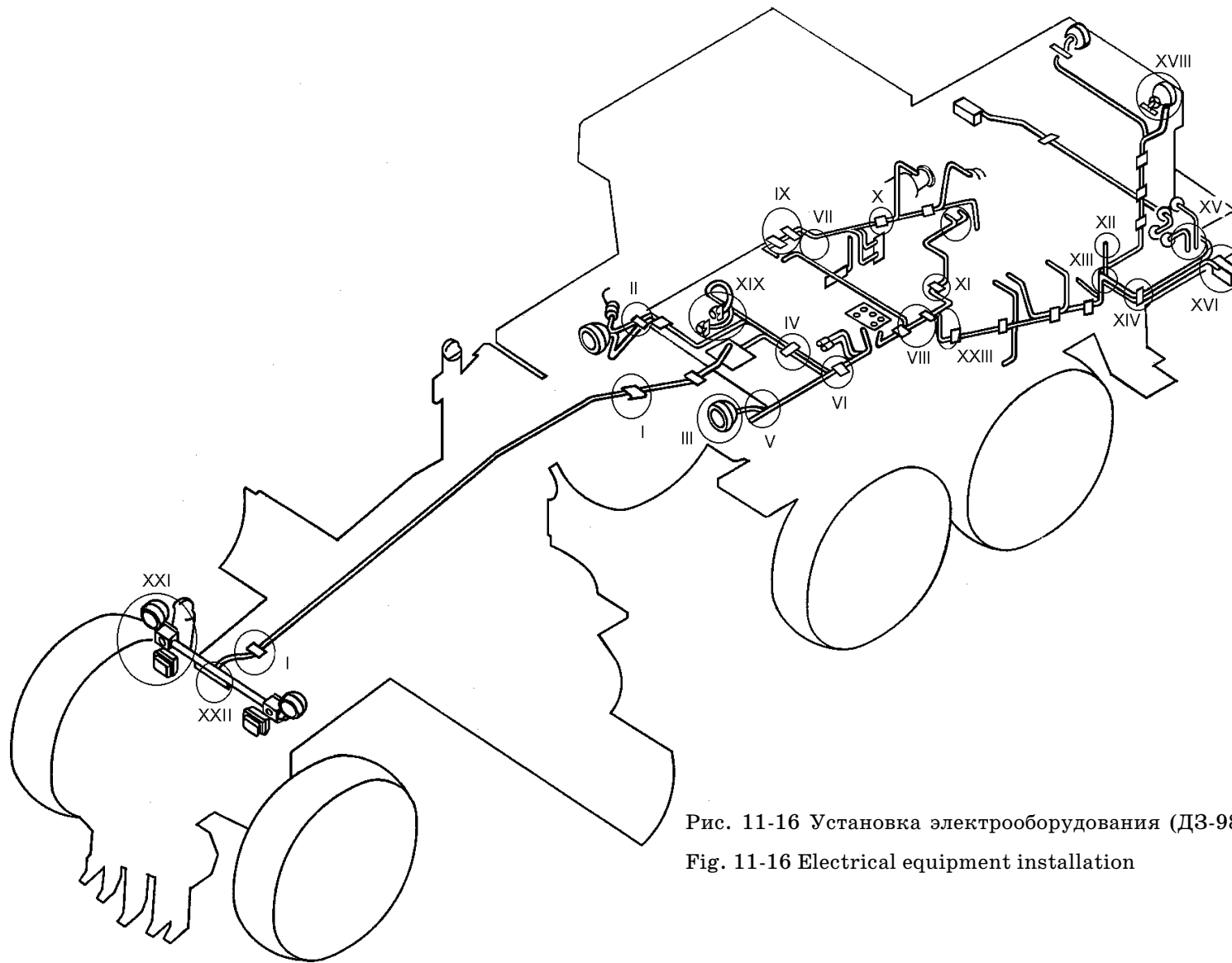


Рис. 11-16 Установка электрооборудования (ДЗ-98В5.41.00.000)

Fig. 11-16 Electrical equipment installation

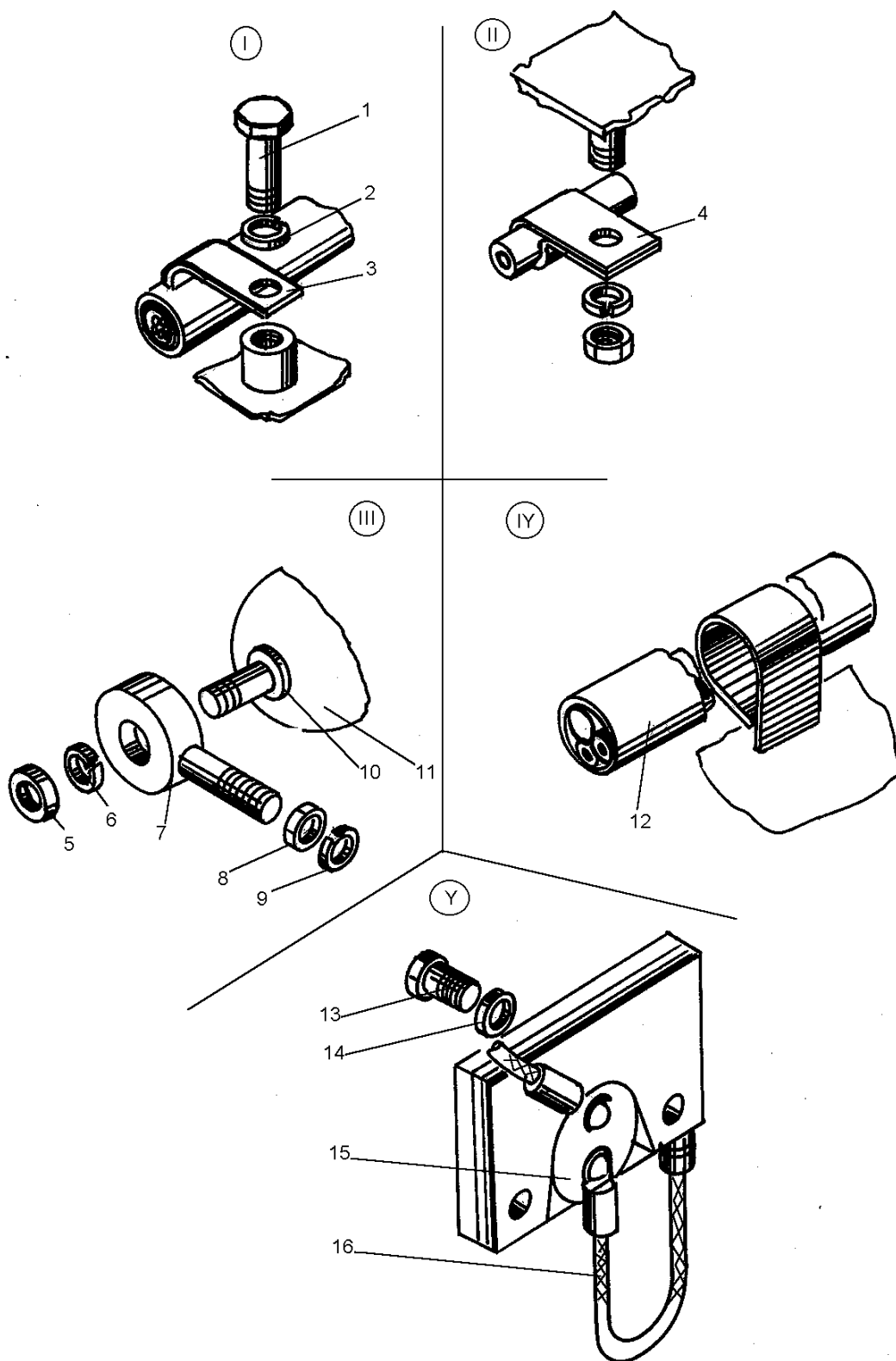


Рис. 11-17 Установка электрооборудования (ДЗ-98В5.41.00.000)

Fig. 11-17 Electrical equipment installation

ДЗ-98В1.00.00.000 КДС

Рис. Fig.	Поз. Ref.	Обозначение Designation	Кол. на сб. единицу Quantity per unit	Наименование	Name
11-17	1	М10-6gx20.58.019 7798	10	Болт	Bolt
	2	10.65Г.069 6402	14	Шайба	Washer
	3	ДЗ-98.41.00.002	9	Хомутик	Clip
	4	067.36.11.517	5	Хомут	Clip
	5	М12x1,25-6Н.5.019 5915	6	Гайка	Nut
	6	С12.02.019 11371	2	Шайба	Washer
	7	ДЗ-98.41.06.000	1	Кронштейн	Bracket
	8	М10-6Н.5.019 5915	15	Гайка	Nut
	9	10.65Г.069 6402	14	Шайба	Washer
	10	305.3711	4	Фара	Head lamp
	11	А24-60+40 2023.1	4	Лампа	Lamp
	12	ДЗ98.41.00.008	29	Прокладка	Gasket
	13	В.М4-6gx10.58.019 17473	2	Винт	Screw
	14	4.65Г.069 6402	12	Шайба	Washer
	15	ШР-51	1	Розетка	Socket
	16	ДЗ-98А.41.00.280-02	1	Провод	Wire
11-18	1	ДЗ98.41.00.008	29	Прокладка	Gasket
	2	067.36.11.575	5	Хомут	Clip
	3	С6.02.019 11371	20	Шайба	Washer
	4	6.65Г.069 6402	56	Шайба	Washer
	5	М6-6gx16.58.019 7798	42	Болт	Bolt
	6	067.36.11.581	3	Хомут	Clip
	7	700-41-3442	2	Рамка Хр	Frame
	8	В.М4-6gx10.58.019 17473	2	Винт	Screw
	9	М4-6Н.5.019 5927	10	Гайка	Nut
	10	4.65Г.069 6402	12	Шайба	Washer
11-19	1	ДЗ-98В.41.00.022	8	Трубка 305, ТВ-40, 16, белая высшего сорта l = 0,12 м	Tube
	2	ДЗ-98В.41.00.021	8	Скоба	Cramp
	3	ДЗ95-0302.059	2	Лента	Band
	4	6,3x36.019 397	2	Шплинт	Split pin
	5	ММ 370	2	Датчик указателя давления	Oil pressure indica- tor pick-up
	6	ММ 128	1	Датчик сигнализа- тора давления	Oil pressure indica- tor pick-up

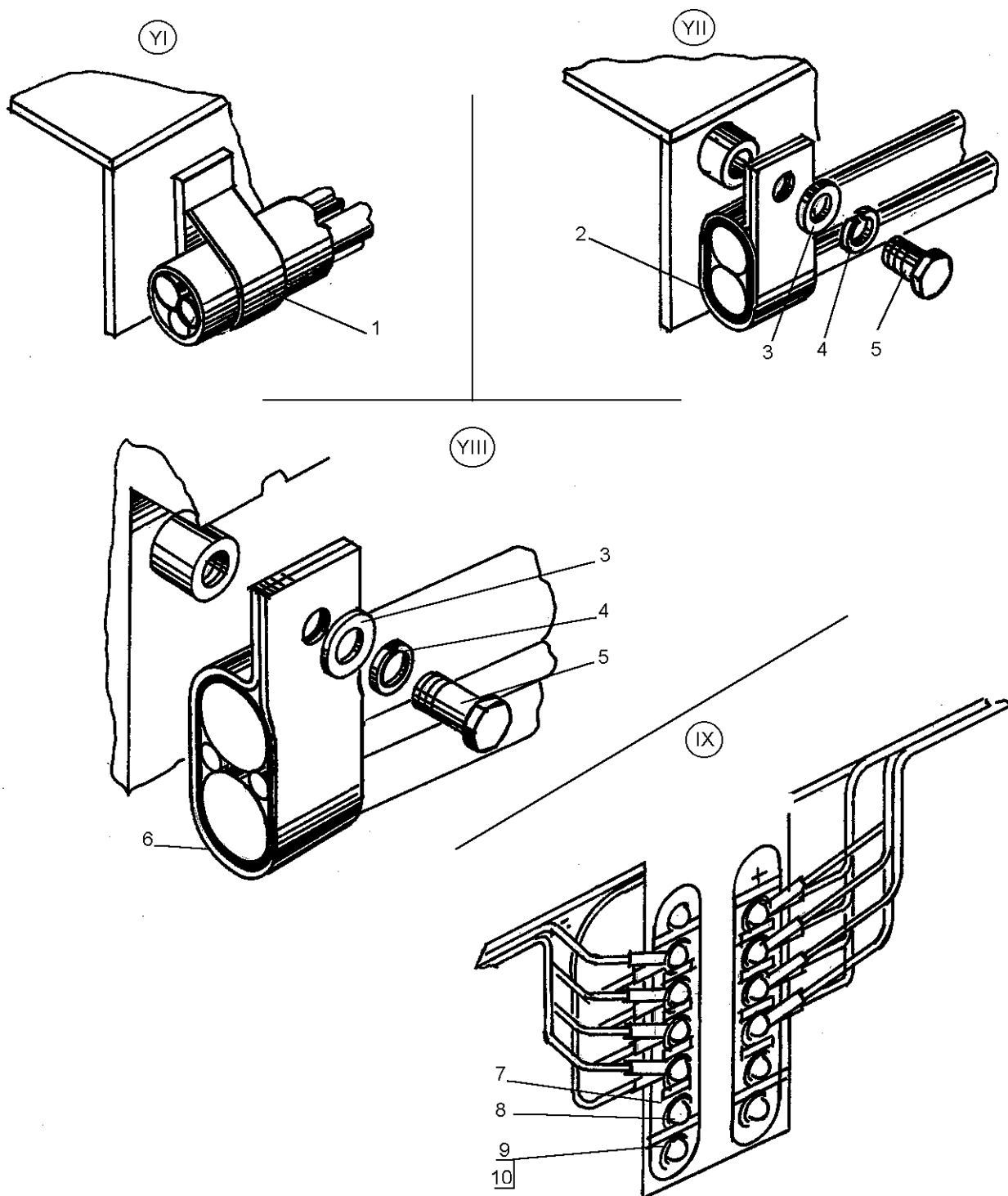


Рис. 11-18 Установка электрооборудования (ДЗ-98В5.41.00.000)

Fig. 11-18 Electrical equipment installation

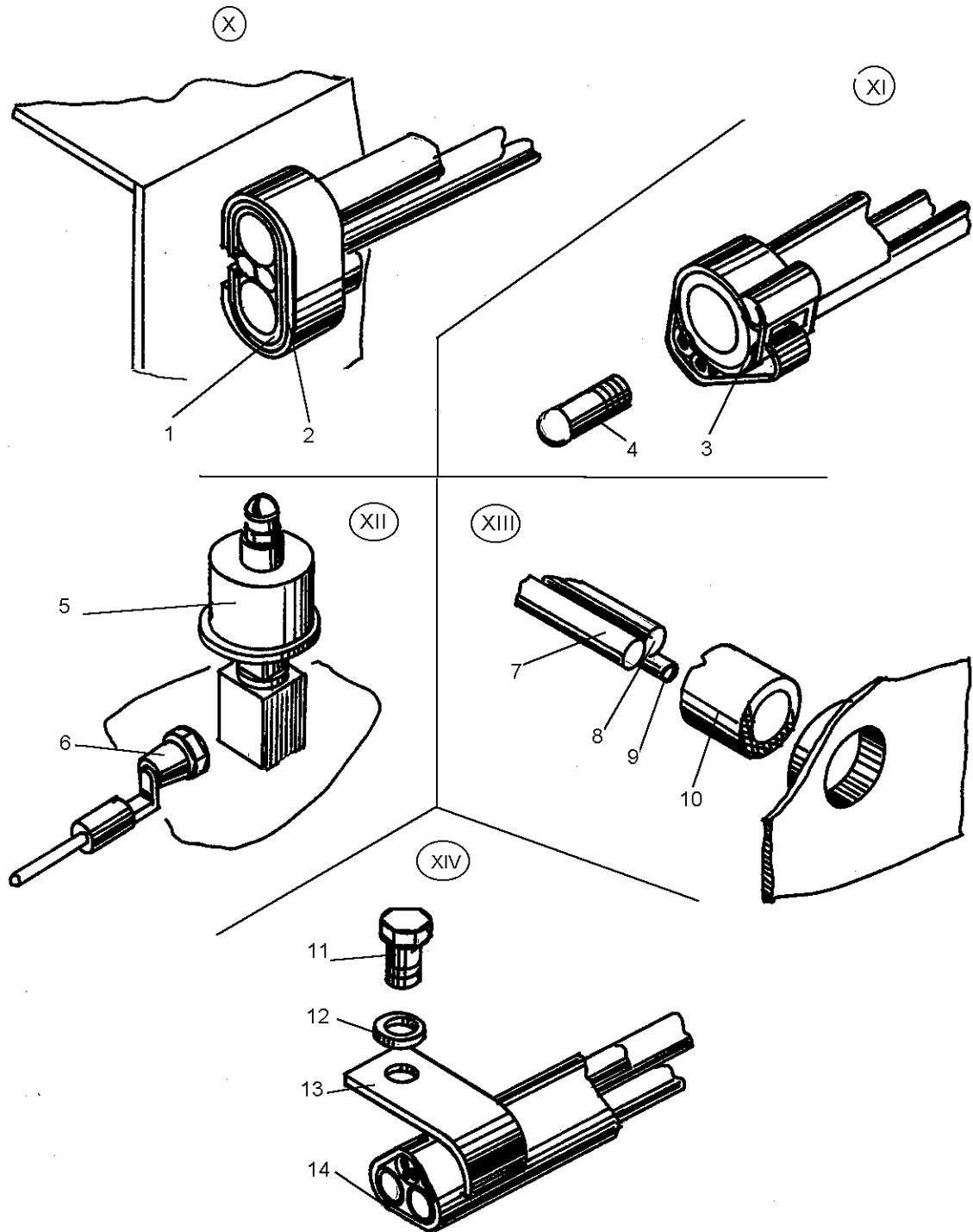


Рис. 11-19 Установка электрооборудования (ДЗ-98В5.41.00.000)

Fig. 11-19 Electrical equipment installation

ДЗ-98В1.00.00.000 КДС

Рис. Fig.	Поз. Ref.	Обозначение Designation	Кол. на сб. единицу Quantity per unit	Наименование	Name
11-19	7	ДЗ-98В.41.30.010	1	Жгут	Bunched conductor
	8	ДЗ-98В.41.30.420-05	1	Провод	Wire
	9	ДЗ-98В.41.30.140-01	1	Жгут	Bunched conductor
	10	ДЗ95А-0401.300	2	Кольцо	Ring
	11	М10-6gx20.58.019 7798	10	Болт	Bolt
	12	10.65Г.069 6402	14	Шайба	Washer
	13	ДЗ-98.41.00.002	9	Хомутик	Clip
	14	ДЗ98.41.00.008	29	Прокладка	Gascet
11-20	1	12.65Г.069 6402	12	Шайба	Washer
	2	10.65Г.069 6402	14	Шайба	Washer
	3	ДЗ95-0401.910	4	Зажим	Clamp
	4	ДЗ95-0401.006	4	Тяга	Tie-rod
	5	6СТ-190А	2	Аккумуляторная батарея	Storage battery
	6	ДЗ95-0401.037	6	Амортизатор	Shock absorber
	7	С10.02.019 11371	19	Шайба	Washer
	8	ПФ 101-В	2	Фонарь передний	Head lamp
	9	М10-6gx35.58.019 7798	4	Болт	Bolt
	10	М10-6Н.5.019 5915	15	Гайка	Nut
	11	М6-6gx16.58.019 7798	42	Болт	Bolt
	12	6.65Г.069 6402	56	Шайба	Washer
	13	ВК 318-Б	1	Выключатель	Switch
	14	М6-6Н.5.019 5915	24	Гайка	Nut
	15	ДЗ95А-0401.269	4	Кольцо	Ring
	16	УП5-Б 6964	2	Фонарь указатель поворота задний	Head lamp
11-21	1	ФГ 122-ВВ 3544	2	Фара	Head lamp
	2	А24-55+50 2023.1	2	Лампа	Lamp
	3	М6-6Н.5.019 5915	24	Гайка	Nut
	4	6.65Г.069 6402	56	Шайба	Washer
	5	В.М6-6gx16.58.019 17473	14	Винт	Screw
	6	ДЗ-98В.41.30.140-01	1	Жгут	Bunched conductor
	7	ДЗ-98В.41.30.280	1	Жгут	Bunched conductor
	8	ВК13-Б	2	Выключатель	Switch

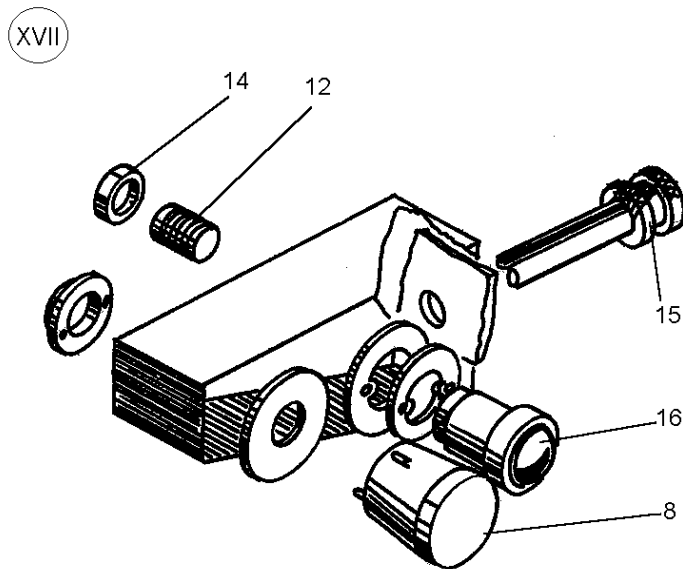
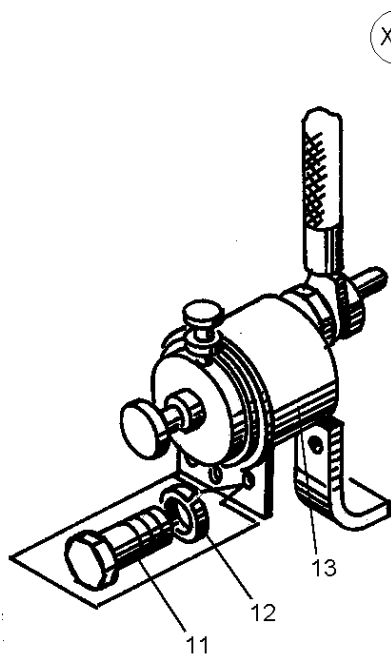
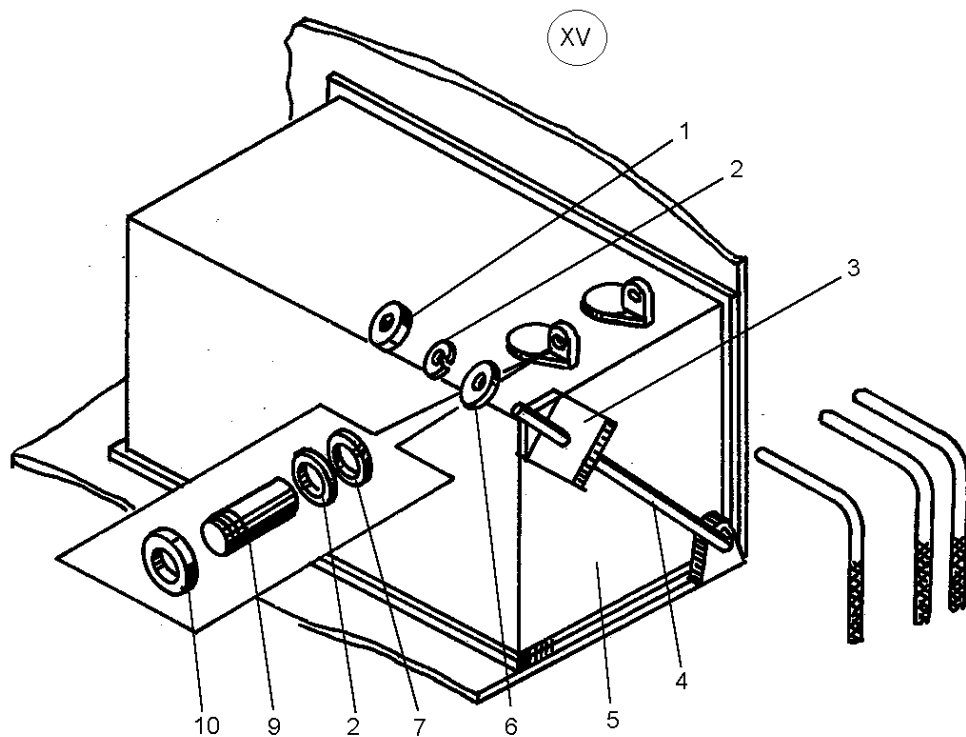


Рис. 11-20 Установка электрооборудования (ДЗ-98В5.41.00.000)

Fig. 11-20 Electrical equipment installation

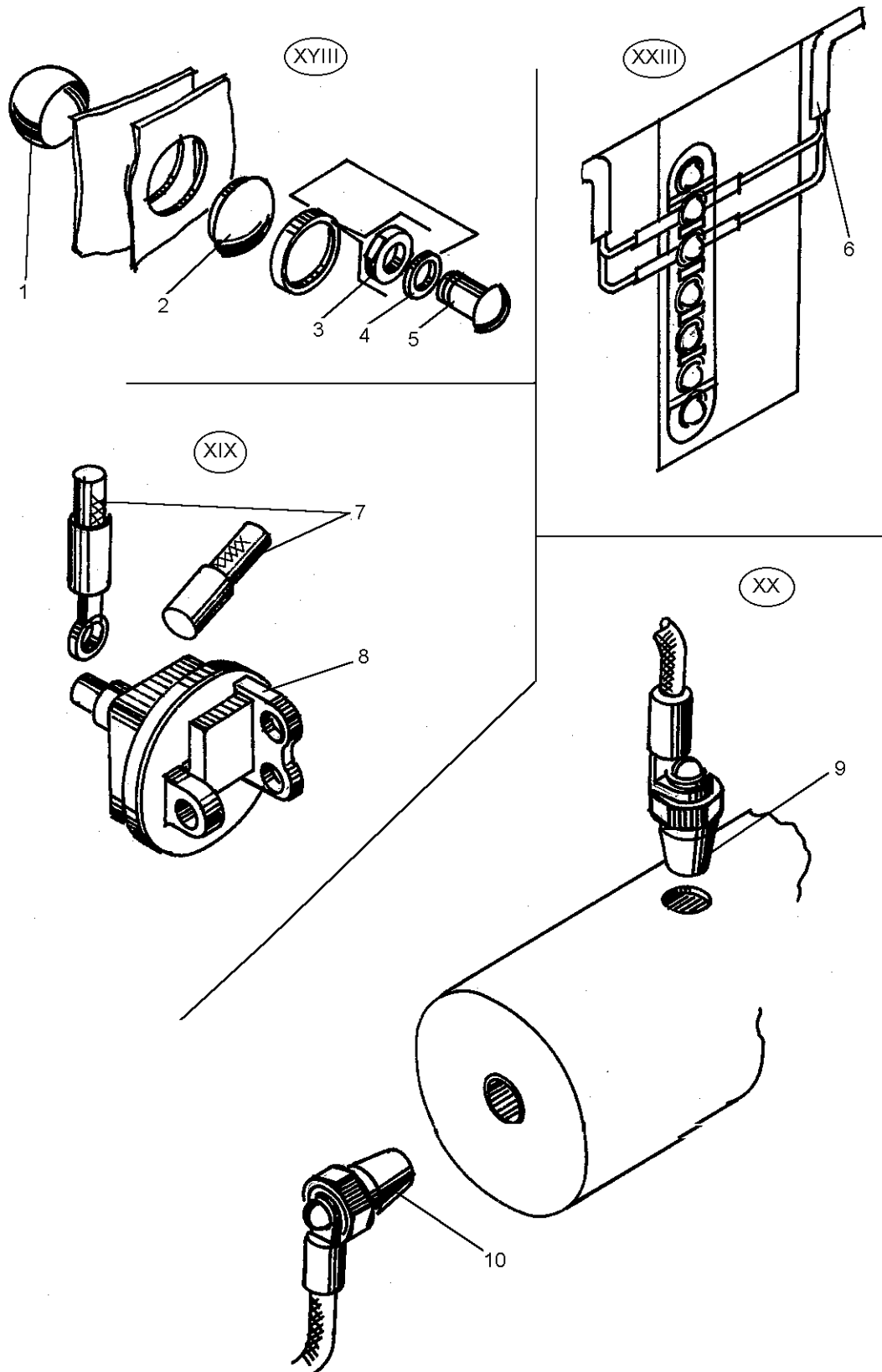


Рис. 11-21 Установка электрооборудования (ДЗ-98В5.41.00.000)

Fig. 11-21 Electrical equipment installation

Рис. Fig.	Поз. Ref.	Обозначение Designation	Кол. на сб. единицу Quantity per unit	Наименование	Name
11-21	9	ТМ 111	1	Датчик сигнализа- тора температуры	Temperature sensor pick-up
	10	ТМ100-В	2	Датчик указателя температуры	Temperature sensor pick-up

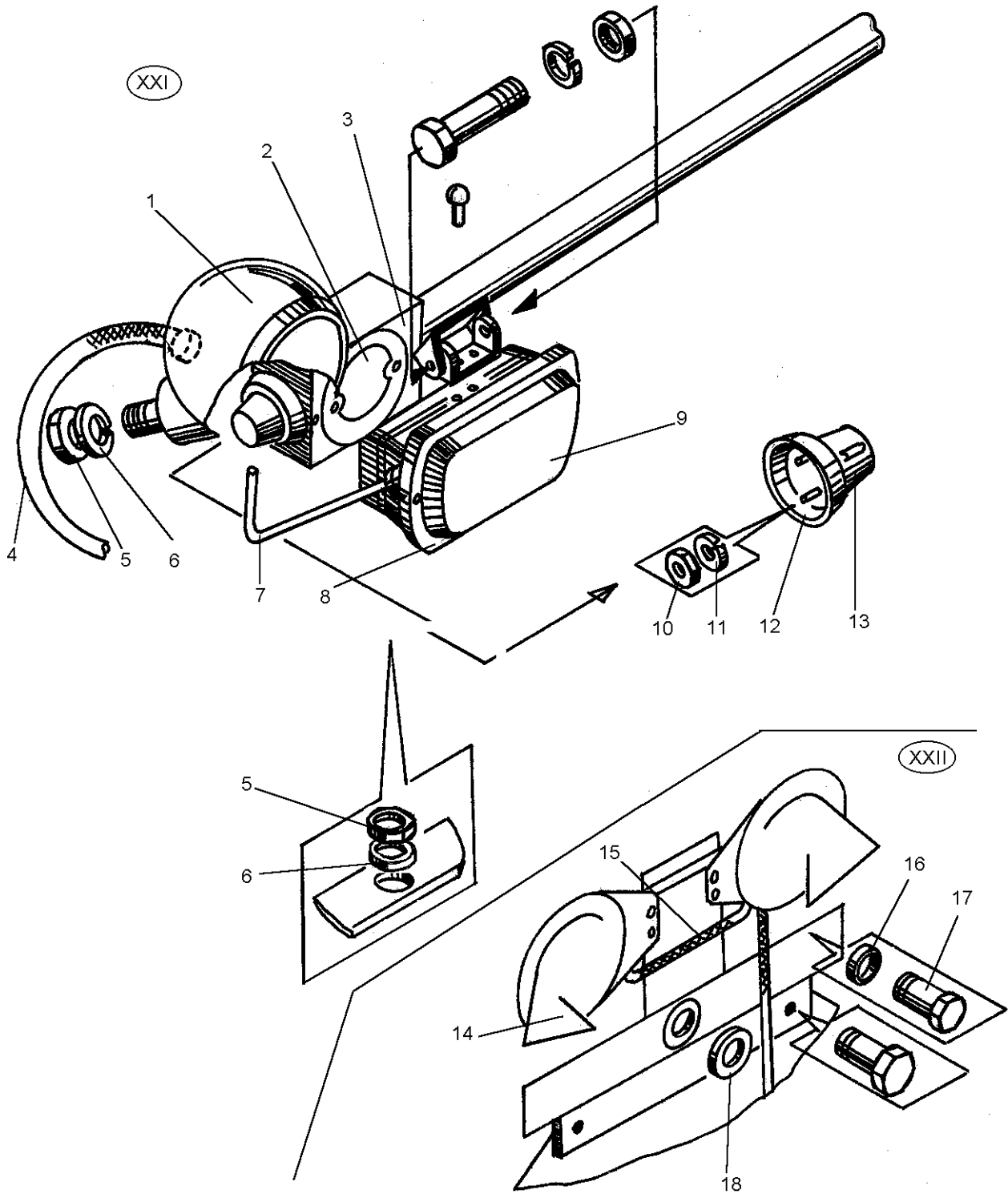


Рис. 11-22 Установка электрооборудования (ДЗ-98В5.41.00.000)

Fig. 11-22 Electrical equipment installation

ДЗ-98В1.00.00.000 КДС

Рис. Fig.	Поз. Ref.	Обозначение Designation	Кол. на сб. единицу Quantity per unit	Наименование	Name
11-22	1	305.3711	4	Фара	Head lamp
	2	ПФ 101-В	2	Фонарь передний	Head lamp
	3	ДЗ-98.41.00.013	2	Крышка	Cover
	4	ДЗ-98А.41.00.280	4	Провод	Wire
	5	М12х1,25-6Н.5.019 5915	6	Гайка	Nut
	6	12.65Г.069 6402	12	Шайба	Washer
	7	ДЗ-98А.41.00.300	2	Провод	Wire
	8	ФГ-152	2	Фара	Head lamp
	9	АКГ 24-70 2023.1	2	Лампа	Lamp
	10	М5-6Н.5.019 5927	10	Гайка	Nut
	11	5.65Г.069 6402	10	Шайба	Washer
	12	УП 101Б 6964	2	Боковой повторитель поворотов	Turn-signal control
	13	А24-21-3 2023.1	7	Лампа	Lamp
	14	С306Т/С307Г	1	Комплект рупорных сигналов	Signal lamp
	15	ДЗ-98А.41.00.280-07	1	Провод	Wire
	16	6.65Г.069 6402	56	Шайба	Washer
	17	М6-6gx16.58.019 7798	42	Болт	Bolt
	18	ДЗ95А-0401.269	4	Кольцо	Ring

12 - 1

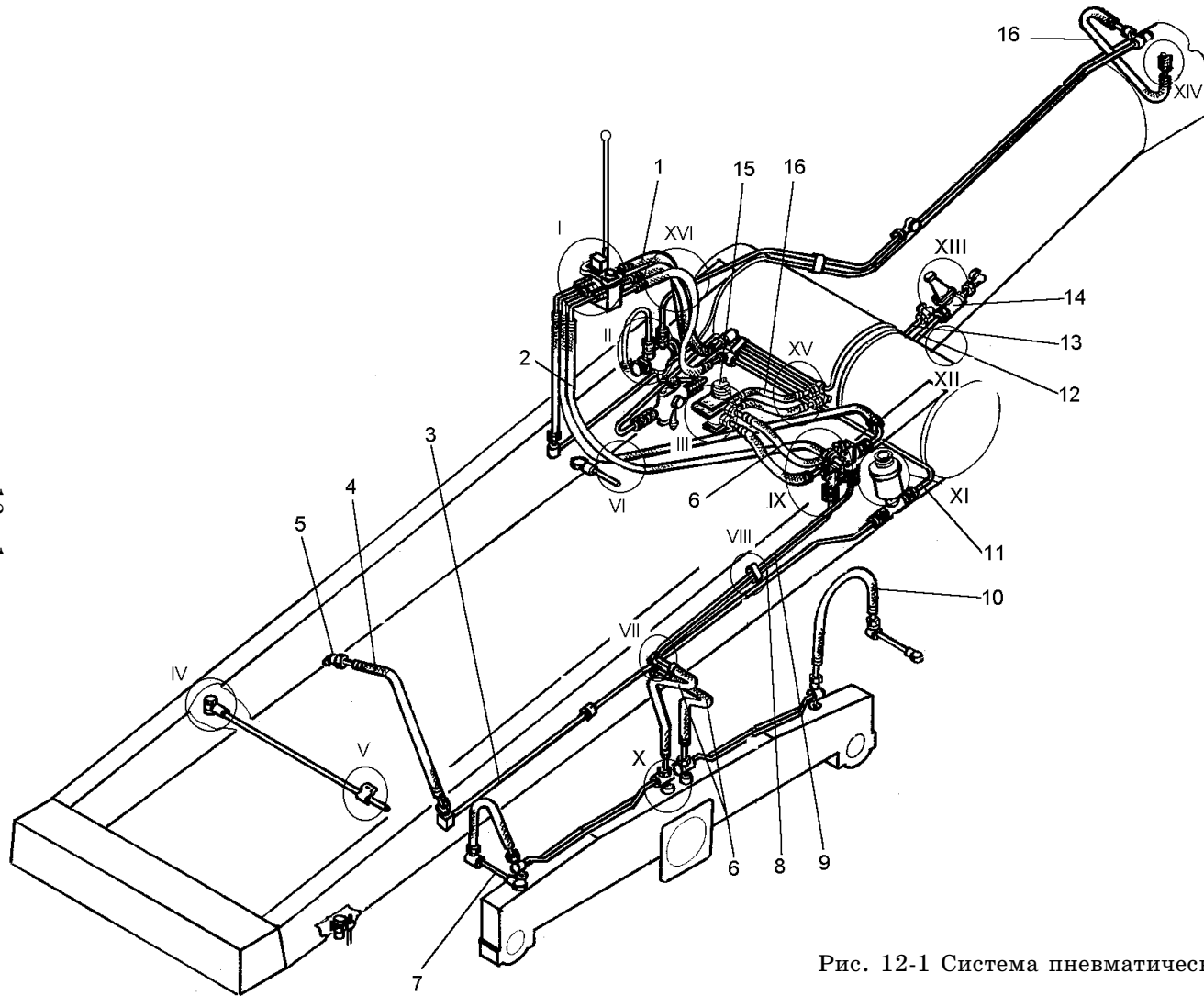


Рис. 12-1 Система пневматическая (ДЗ-98В.42.00.000-01)

Fig. 12-1 Pneumatic system

ДЗ-98В1.00.00.000 КДС

Рис. Fig.	Поз. Ref.	Обозначение Designation	Кол. на сб. единицу Quantity per unit	Наименование	Name
12-1	1	ДЗ-140.42.00.170-01	3	Рукав	Hose
	2	ДЗ-98А.42.00.630-02	1	Шланг	Hose
	3	ДЗ-98В.42.00.080	1	Трубка	Tube
	4	ДЗ-140.42.00.370-02	1	Шланг	Hose
	5	ДЗ-98А.42.00.078	1	Угольник	Angle piece
	6	ДЗ95-0402911-1	4	Шланг в сборе	Hose assembly
	7	ДЗ-98.42.00.200	2	Трубка	Tube
	8	ДЗ-98.42.10.030	1	Трубка	Tube
	9	ДЗ-98.42.10.030-01	1	Трубка	Tube
	10	ДЗ95-0402913-1	2	Шланг в сборе	Hose assembly
	11	ДЗ-98А.42.00.570-04	1	Трубка	Tube
	12	ДЗ-98В.42.00.020	1	Трубка	Tube
	13	ДЗ-98В.42.00.030	1	Трубка	Tube
	14	100-3515010	1	Клапан защитный одинарный	Valve
	15	100-3514008	1	Кран тормозной двухсекционный	Cock stop
	16	ДЗ95Б-35-040	3	Шланг	Hose
12-2	1	ДЗ95-0303035	4	Болт	Bolt
	2	1,6-О-С 3282	4	Проволока l=100 мм	Wire l=100 mm
	3	ДЗ95Б.02.029	10	Прокладка	Gasket
	4	ДЗ95А-0402273	4	Удлинитель	Extension piece
	5	018-022-25-2-2 18829/9833	4	Кольцо	Ring
	6	M10-6gx20.58.019 7798	21	Болт	Bolt
	7	10.65Г.069 6402	28	Шайба	Washer
	8	ДЗ-98.42.00.024	8	Скоба	Cramp
	9	ДЗ95А-0402262	8	Прокладка	Gasket
	10	Д144-49-108	3	Гайка	Nut
	11	067.42.11.005	3	Бонка	Boss
	12	ДЗ95А-0402261	3	Прокладка	Gasket
	13	ДЗ-98.42.00.026	3	Скоба	Cramp
	14	067.36.11.576	1	Хомут	Clip

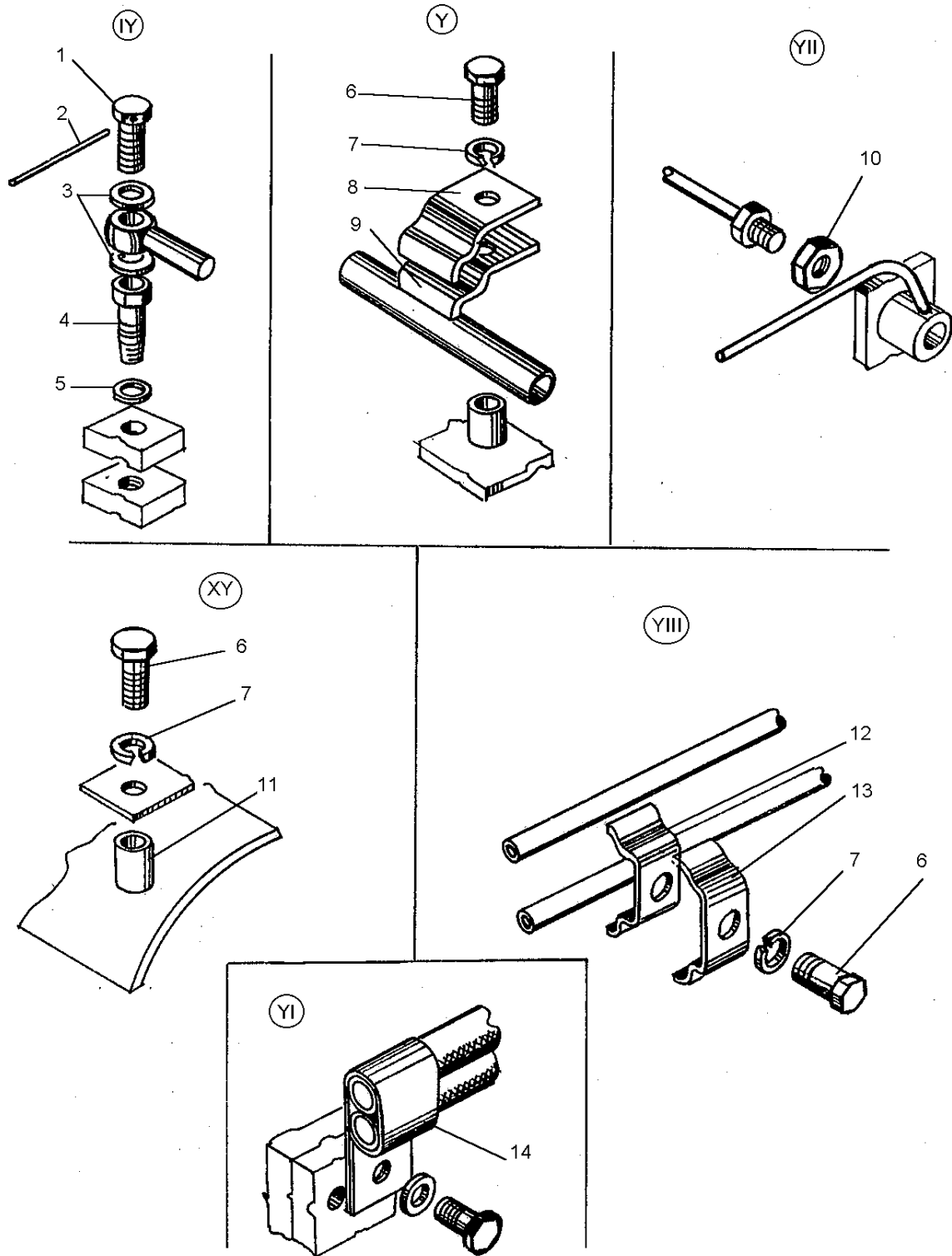


Рис. 12-2 Система пневматическая (ДЗ-98В.42.00.000-01)

Fig. 12-2 Pneumatic system

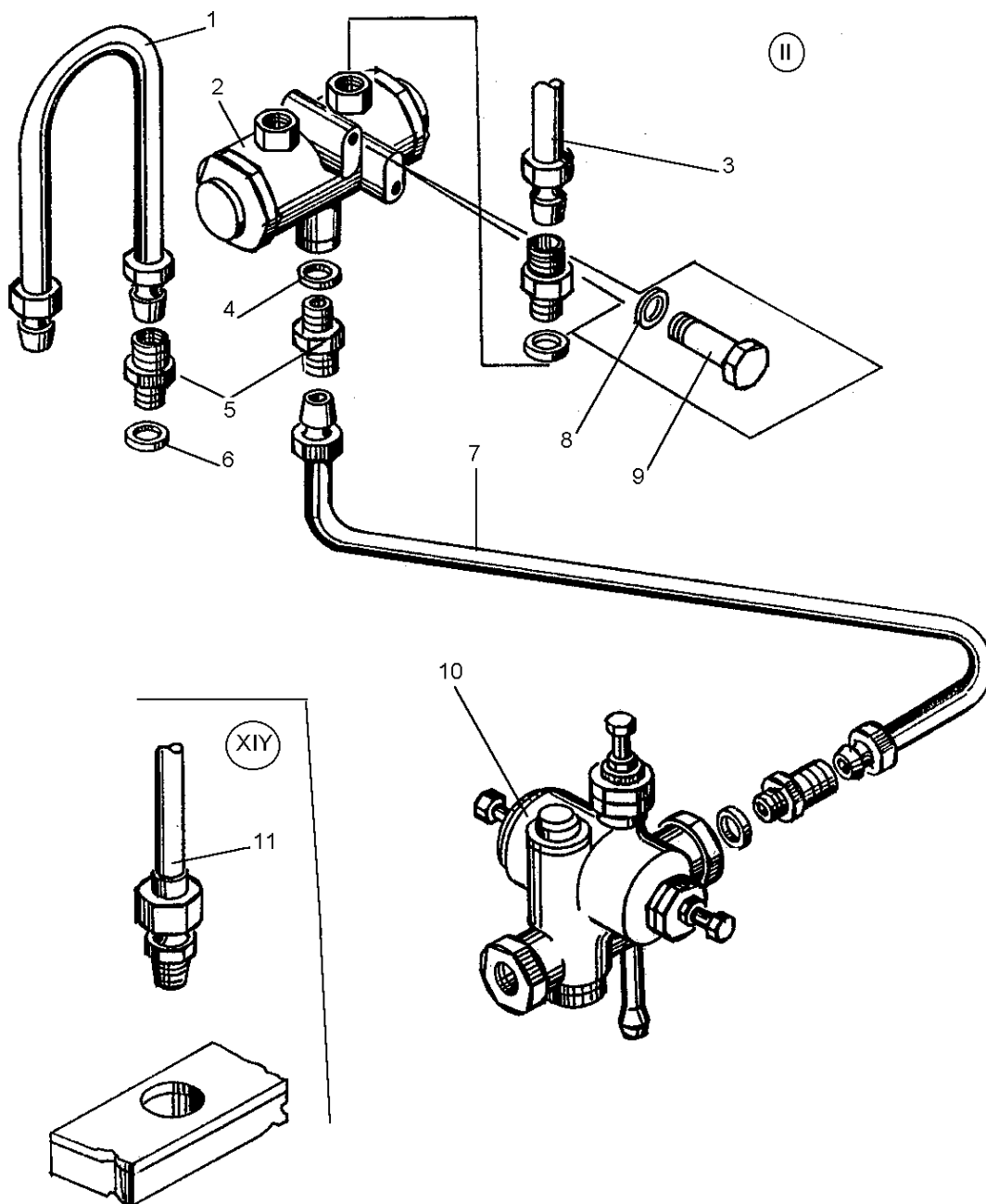


Рис. 12-3 Система пневматическая (ДЗ-98В.42.00.000-01)

Fig. 12-3 Pneumatic system

ДЗ-98В1.00.00.000 КДС

Рис. Fig.	Поз. Ref.	Обозначение Designation	Кол. на сб. единицу Quantity per unit	Наименование	Name
12-3	1	ДЗ-98А.42.00.570-02	1	Трубка	Tube
	2	100-3515110	1	Клапан защитный	Valve
	3	ДЗ-98А.42.00.570-03	1	Трубка	Tube
	4	067.34.13.041	23	Прокладка	Gasket
	5	048.05.02.083	7	Штуцер	Union
	6	067.34.13.041	23	Прокладка	Gasket
	7	ДЗ-98А.42.00.570-01	1	Трубка	Tube
	8	8.65Г.069 6402	10	Шайба	Washer
	9	067.11.11.023	2	Болт	Bolt
	10	11.3512010	1	Регулятор давления с п р е д о х р а н и - тельным клапаном	Pressure regulator and safety valve as- sembly
	11	ДЗ94.0402.058	7	Ниппель	Nipple
12-4	1	100-3562010	2	Клапан двухмагист- ральный	Two-way valve
	2	048.05.02.065	9	Штуцер	Union
	3	067.34.13.041	23	Прокладка	Gasket
	4	8.65Г.069 6402	10	Шайба	Washer
	5	М8-6gx16.58.019 7798	4	Болт	Bolt
	6	ДЗ-98.43.00.034	2	Пробка	Plug
	7	ДЗ-98А.42.00.082	2	Переходник	Adapter
	8	ДЗ-98А.42.00.083	2	Штуцер	Union
	9	ВК 13Б	2	Выключатель	Switch
	10	11.3512010	1	Регулятор давления с предохранительным клапаном	Pressure regulator and safety valve as- sembly
	11	ДЗ-98А.42.00.570-04	1	Трубка	Tube
	12	048.05.02.083	7	Штуцер	Union
	13	10.65Г.069 6402	28	Шайба	Washer
	14	М10-6gx20.58.019 7798	21	Болт	Bolt
	15	11.351550-10ХЛ	1	Противомерзатель	Antifreeze
	16	ДЗ-98В.42.00.010	1	Пневмораспреде- литель	Air distributor
	17	М8-6gx20.58.019 7798	4	Болт	Bolt
	18	ДЗ94.0402.058	7	Ниппель	Nipple
	19	ДЗ-98А.42.00.630-02	1	Шланг	Hose

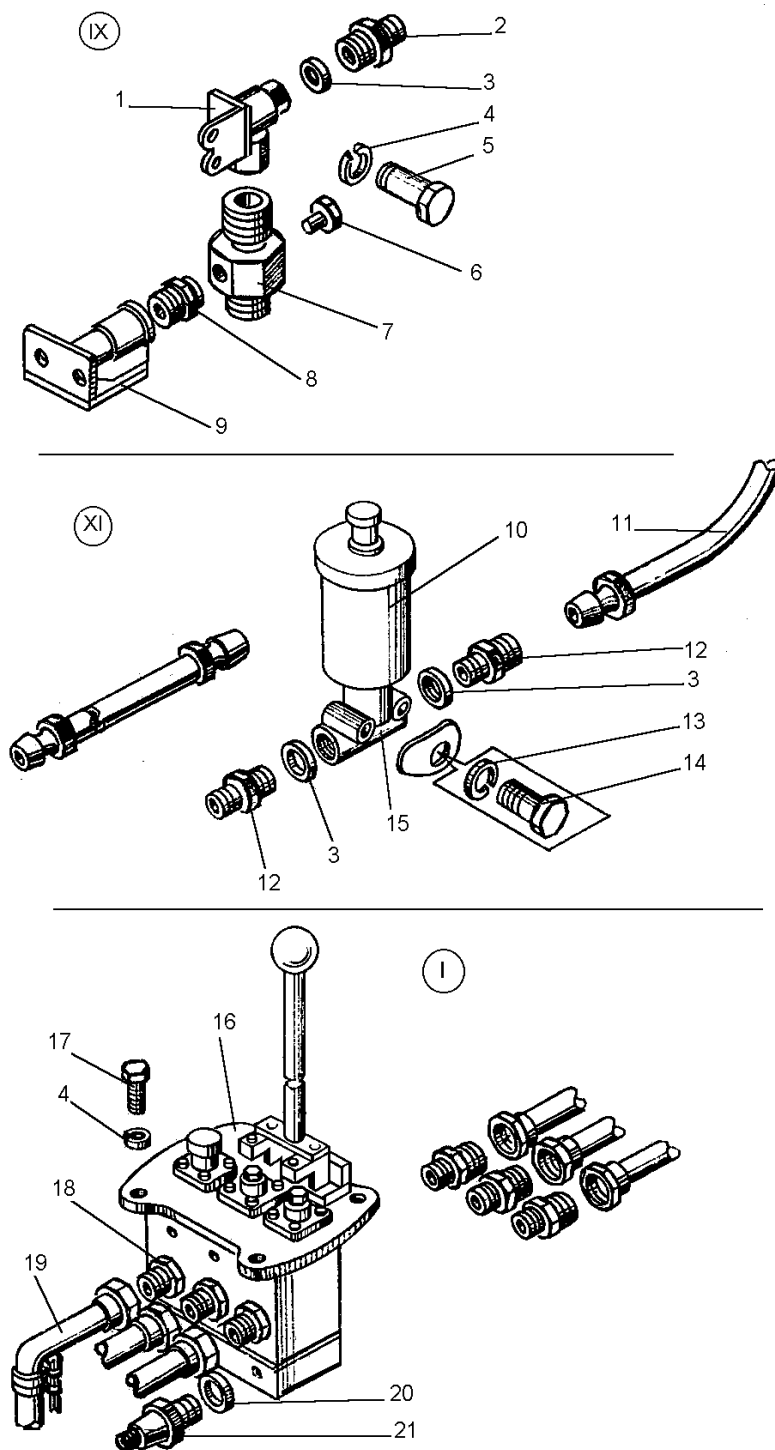


Рис. 12-4 Система пневматическая (ДЗ-98В.42.00.000-01)

Fig. 12-4 Pneumatic system

ДЗ-98В1.00.00.000 КДС

Рис. Fig.	Поз. Ref.	Обозначение Designation	Кол. на сб. единицу Quantity per unit	Наименование	Name
12-4	20	ДЗ95Б.02.029	10	Прокладка	Gasket
	21	ММ 124-69	2	Датчик-сигнализа- тор давления	Pressure-sensitive element
12-5	1	М10-6gx20.58.019 7798	4	Болт	Bolt
	2	100-3514008	1	Кран тормозной двухсекционный	Two - section brake valve
	3	067.34.13.041	23	Прокладка	Gasket
	4	048.05.02.065	9	Штуцер	Union
	5	ДЗ95Б-35-040	3	Шланг	Hose
	6	М10-6Н.5.019 5915	6	Гайка	Nut
	7	10.65Г.069 6402	28	Шайба	Washer
	8	067.44.11.051	4	Пробка	Plug
	9	ДЗ95-0402.911-1	4	Шланг в сборе	Hose assembly
	10	Д144-49-108	3	Гайка	Nut
	11	048.05.02.066	1	Штуцер	Union
	12	ДЗ-98А.42.00.580	1	Трубка	Tube
	13	100-3515010	1	Клапан защитный одинарный	Direct-flow safety valve
	14	ДЗ95-0303042	1	Лента	Band
	15	700-41-3442	1	Рамка	Frame
	16	6,3x36.019 397	1	Шплинт	Split pin
	17	2201С-28-Б	3	Краник проходной	Straight-through cock
	18	10.65Г.069 6402	28	Шайба	Washer
	19	ДЗ95А-0402.272	1	Штуцер	Union
12-6	1	2x20.019 397	2	Шплинт	Split pin
	2	ДЗ95Б.31.011-1	1	Палец	Pin
	3	М6-6gx20.58.019 7798	10	Болт	Bolt
	4	6.65Г.069 6402	12	Шайба	Washer
	5	ДЗ94-0503060	2	Болт специальный	Special bolt
	6	М6-6Н.5.019 5915	8	Гайка	Nut
	7	ДЗ-98А.42.00.670	1	Рычаг	Lever
	8	ДЗ-98А.42.00.680	1	Кронштейн	Bracket
	9	М6-6gx25.58.019 7798	2	Болт	Bolt
	10	ДЗ95.0503.107	3	Ограничитель	Stop
	11	ДЗ95.0503.106	3	Крышка	Cover
	12	ДЗ-98А.42.00.091	1	Корпус	Body

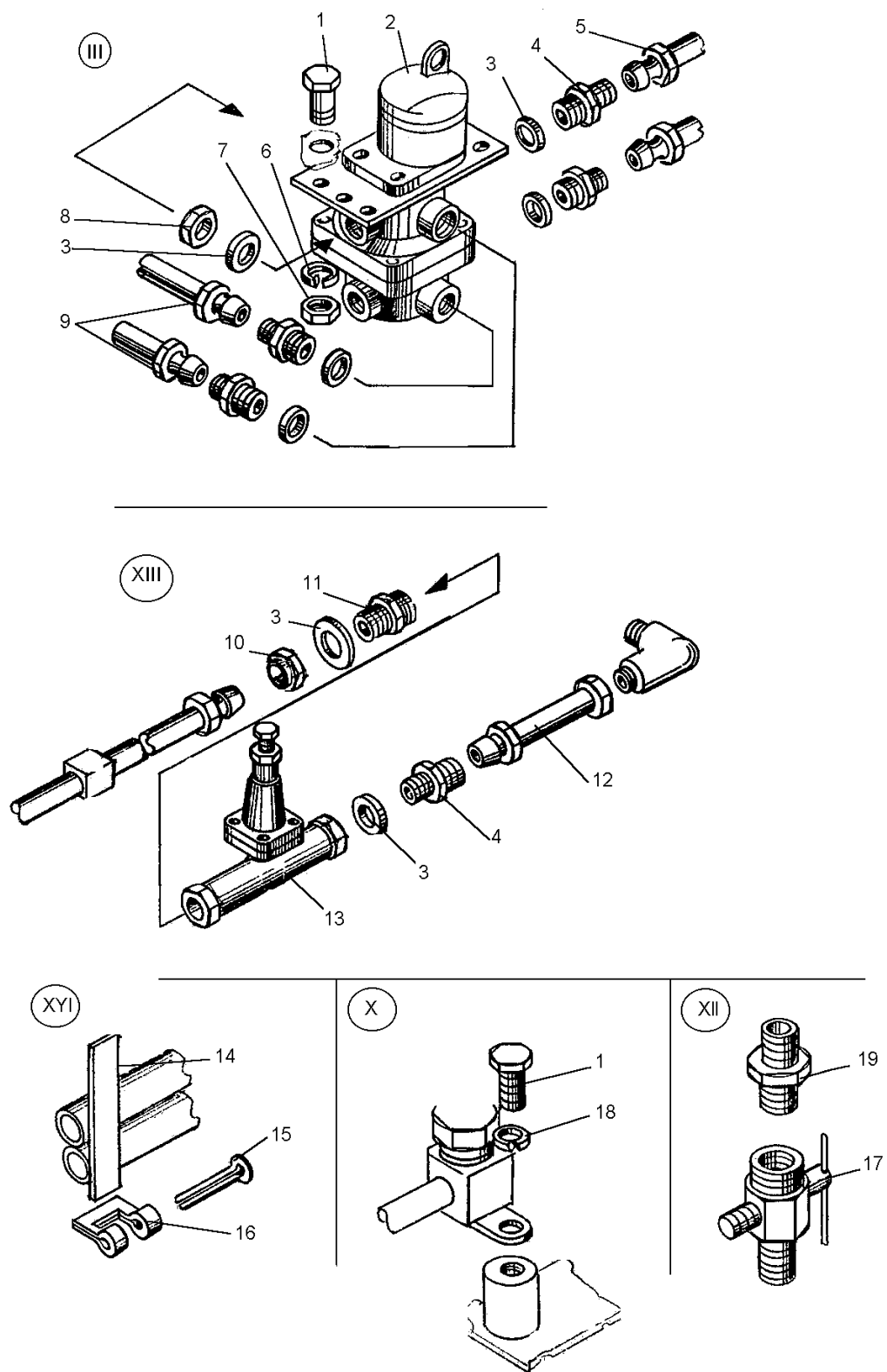


Рис. 12-5 Система пневматическая (ДЗ-98В.42.00.000-01)

Fig. 12-5 Pneumatic system

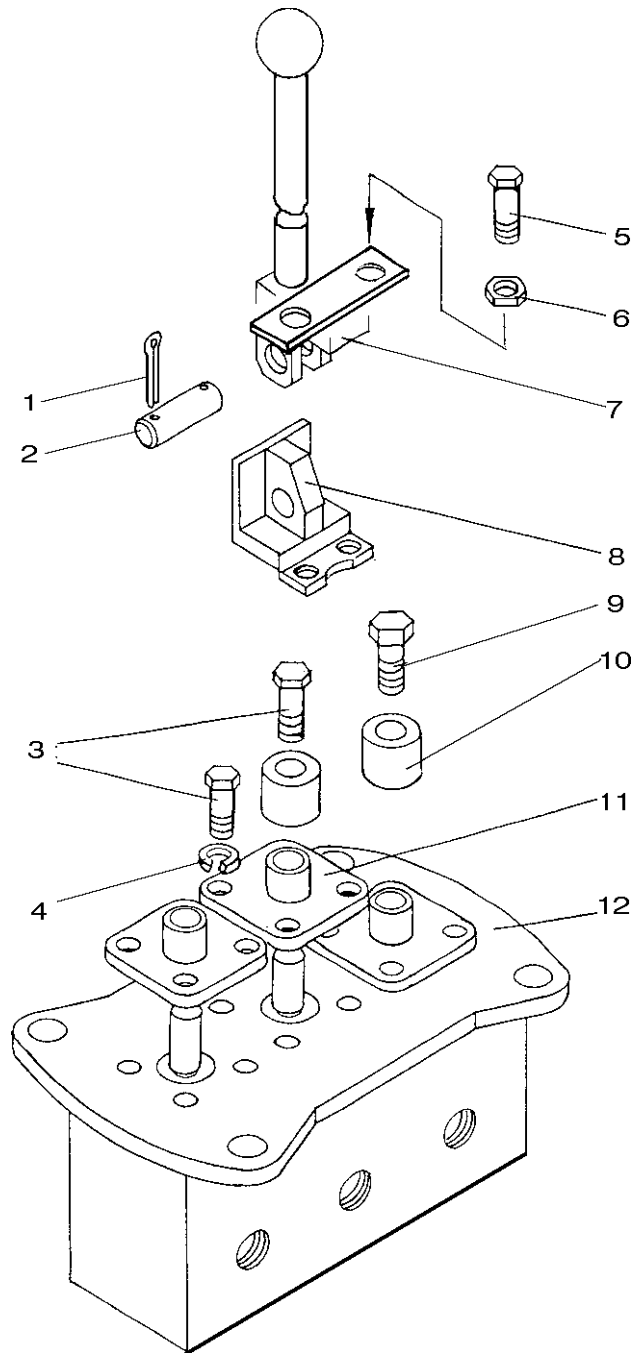


Рис. 12-6 Пневмораспределитель (ДЗ-98В.42.00.010)

Fig. 12-6 Air distributor

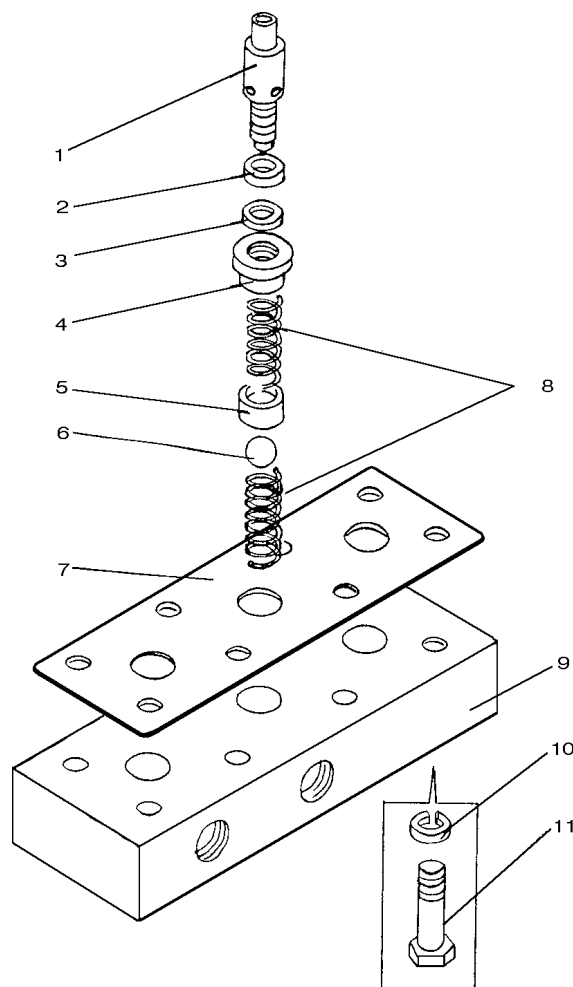


Рис. 12-7 Пневмораспределитель (ДЗ-98В.42.00.010)

Fig. 12-7 Air distributor

Рис. Fig.	Поз. Ref.	Обозначение Designation	Кол. на сб. единицу Quantity per unit	Наименование	Name
12-7	1	ДЗ-98А.42.00.092	3	Золотник	Slide valve
	2	ДЗ-98А.42.00.096	3	Манжета	Collar
	3	ДЗ94-0503058	3	Шайба	Washer
	4	ДЗ94-0503056	3	Гайка специальная	Special nut
	5	ДЗ-98А.42.00.111	3	Манжета	Collar
	6	16-60±100 3722	3	Шарик	Ball
	7	ДЗ95Б-35-026	1	Прокладка	Gasket
	8	ДЗ95Б-0503.102	6	Пружина	Spring
	9	ДЗ-98В.42.00.005	1	Поддон	Pan
	10	6.65Г.069 6402	8	Шайба	Washer
	11	М8-6gx45.58.019 7798	8	Болт	Bolt

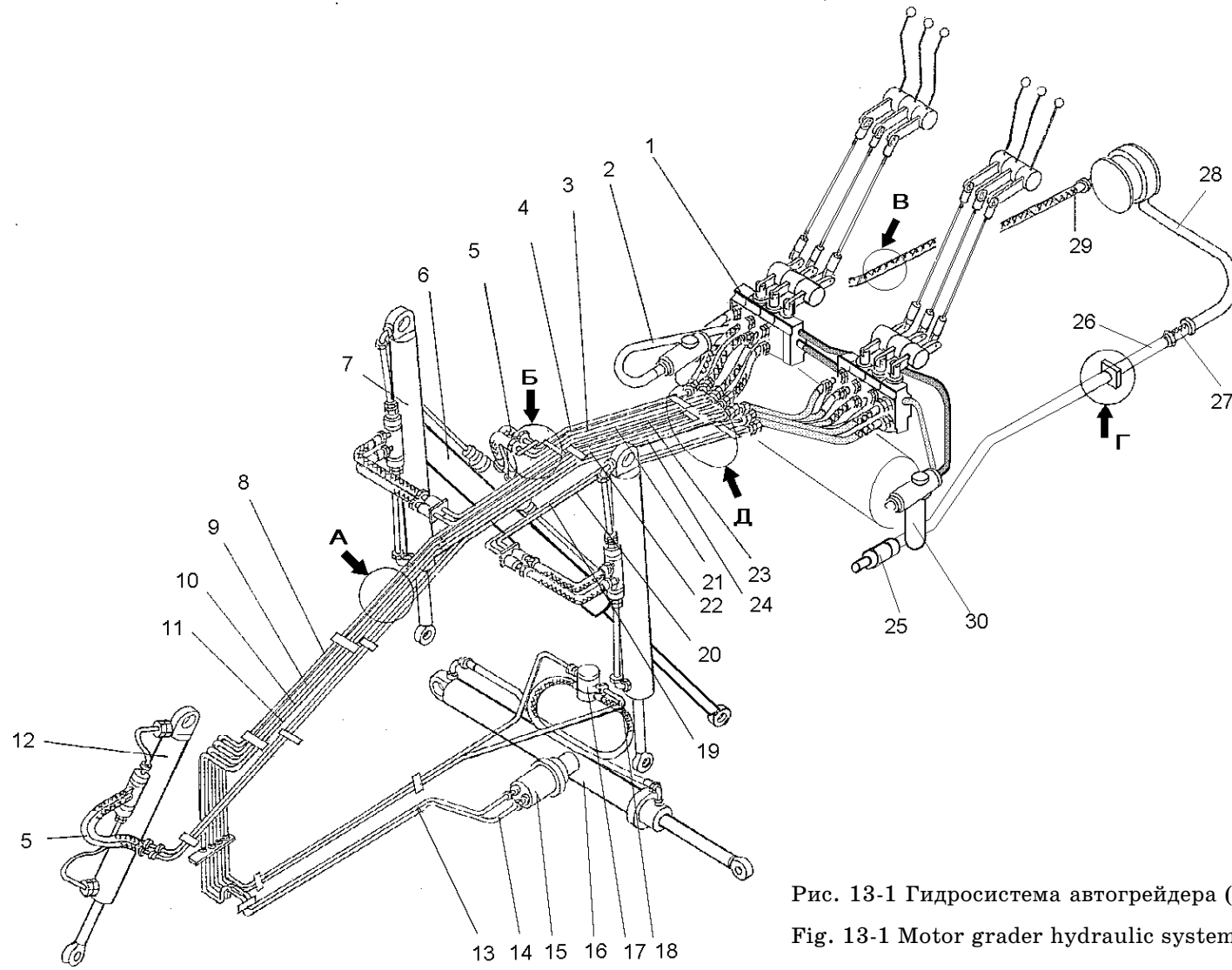


Рис. 13-1 Гидросистема автогрейдера (ДЗ-98В.43.00.000)

Fig. 13-1 Motor grader hydraulic system

ДЗ-98В1.00.00.000 КДС

Рис. Fig.	Поз. Ref.	Обозначение Designation	Кол. на сб. единицу Quantity per unit	Наименование	Name
13-1	1	ДЗ-98В.43.09.000 (ДЗ-98В.43.10.000) (ДЗ-98В.43.02.000)	1	Установка гидро- распределителей	Mounting distribu- tors
	2	ДЗ-98В.43.00.010	1	Труба	Pipe
	3	ДЗ-98А.43.00.620-01	1	Труба	Pipe
	4	ДЗ-98А.43.00.620	1	Труба	Pipe
	5	РВД 16-16,5-1050	22	Рукав	Hose
	6	ДЗ-98В.43.05.000	1	Установка гидро- замка	Hydraulic lock ins- tallation
	7	ДЗ-98В.43.05.000-01	2	Установка гидро- замка	Hydraulic lock ins- tallation
	8	ДЗ-98А.43.00.640	1	Труба	Pipe
	9	ДЗ-98А.43.00.640-01	1	Труба	Pipe
	10	ДЗ-98А.43.00.640-02	1	Труба	Pipe
	11	ДЗ-98А.43.00.640-03	1	Труба	Pipe
	12	ДЗ-98В.43.06.000	1	Гидроцилиндр	Hydraulic cylinder
	13	ДЗ-98.43.00.360	1	Труба	Pipe
	14	ДЗ-98.43.00.350	1	Труба	Pipe
	15	310.56.000	1	Гидромотор	Hydraulic motor
	16	ДЗ-98В.43.04.000	1	Гидроцилиндр	Hydraulic cylinder
	17	ДЗ95Б.31.260-1	1	Гидропереход по- воротный	Hydraulic swivel reducer
	18	РВД 16-16,5-1650-Т1	2	Рукав	Hose
	19	ДЗ-98А.43.00.610	1	Труба	Pipe
	20	ДЗ-98В.43.00.130	1	Труба	Pipe
	21	ДЗ-98А.43.00.630	1	Труба	Pipe
	22	ДЗ-98В.43.00.110-01	1	Труба	Pipe
	23	ДЗ-98А.43.00.630-01	1	Труба	Pipe
	24	ДЗ-98В.43.00.110	1	Труба	Pipe
	25	ДЗ-98.43.00.210	1	Клапан	Valve
	26	ДЗ-98.43.00.230	1	Труба	Pipe
	27	ДЗ-98.43.00.490-02	2	Хомут	Clip
	28	ДЗ-98.43.00.280	1	Труба	Pipe
	29	РВД 20-15-1650	1	Рукав	Hose
	30	У491.033Б	1	Фильтр	Filter

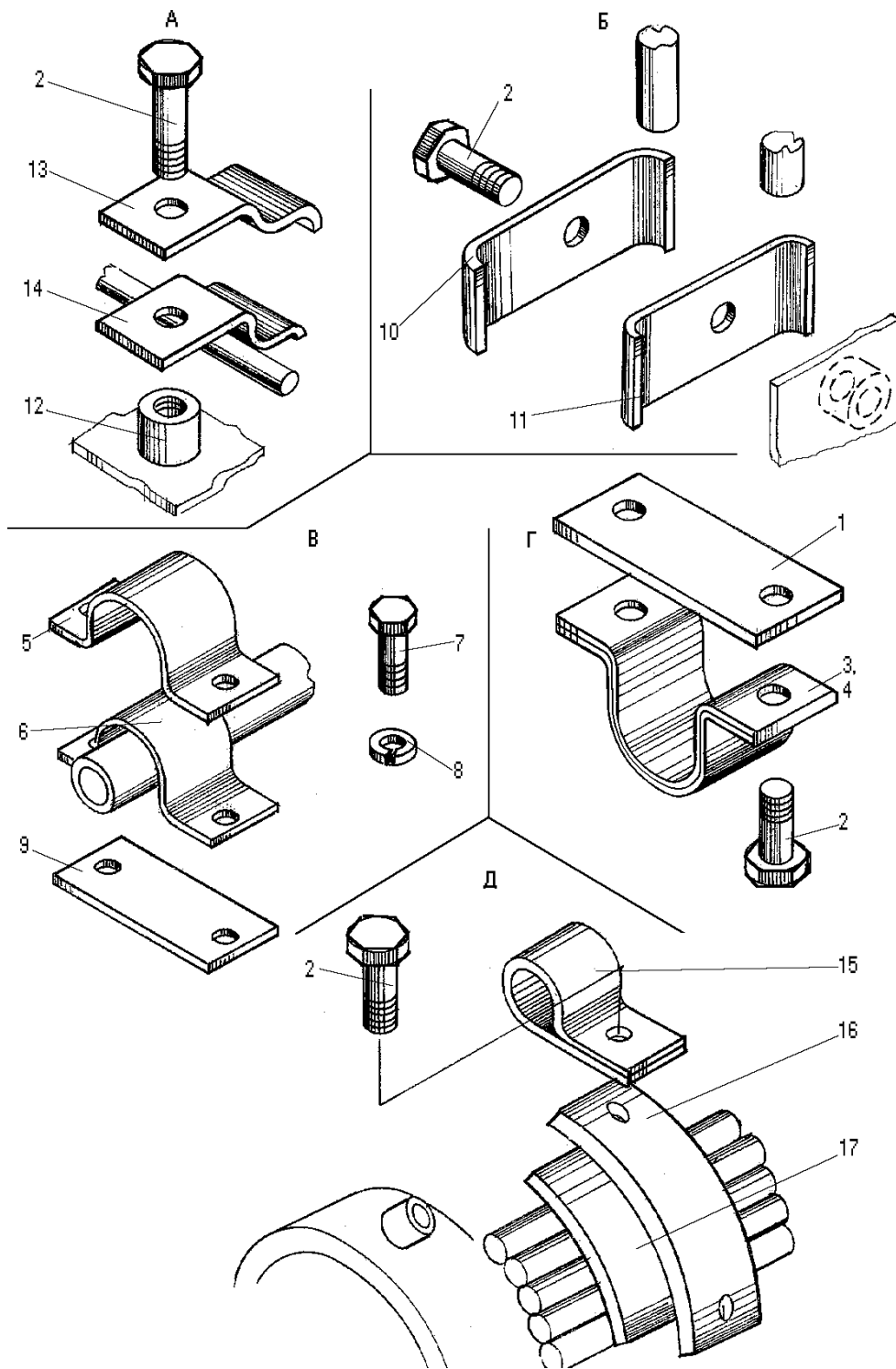


Рис. 13-2 Гидросистема автогрейдера (ДЗ-98В.43.00.000)

Fig. 13-2 Motor grader hydraulic system

ДЗ-98В1.00.00.000 КДС

Рис. Fig.	Поз. Ref.	Обозначение Designation	Кол. на сб. единицу Quantity per unit	Наименование	Name
13-2	1	ДЗ-98.43.00.054	1	Планка	Strip
	2	M10-6gx20.58.019 7798	33	Болт	Bolt
	3	ДЗ-98.43.00.051	1	Хомут	Clip
	4	ДЗ-98.43.00.052-01	1	Прокладка	Gasket
	5	067.36.12.049	1	Хомут	Clip
	6	ДЗ-98В.43.00.137.01	1	Прокладка	Gasket
	7	M8-6gx20.58.019 7798	3	Болт	Bolt
	8	8.65Г.069 6402	5	Шайба	Washer
	9	ДЗ-98В.43.00.136.01	1	Прокладка	Gasket
	10	ДЗ95В.31.023	9	Хомут	Clip
	11	ДЗ95В.31.024.01	9	Прокладка	Gasket
	12	067.42.11.005	2	Бонка	Boss
	13	ДЗ-98.42.00.025	6	Скоба	Cramp
	14	ДЗ-395А.0402.262	6	Прокладка	Gasket
	15	ДЗ95В.43.328	2	Хомут	Clip
	16	067.33.13.272	4	Планка	Strip
	17	ДЗ-98.43.00.103	4	Прокладка	Gasket
13-3	1	ДЗ-98В.43.00.090	3	Угольник	Angle piece
	2	048.05.01.007	3	Штуцер	Union
	3	024-030-36-2-2 18829/9833	15	Кольцо	Ring
	4	ДЗ-98В.43.09.030	1	Труба	Pipe
	5	048.05.01.024	12	Штуцер	Union
	6	2.0x20.019 397	12	Шплинт	Split-pin
	7	ДЗ95В.31.011-1	6	Палец	Pin
	8	ДЗ-98В.43.09.002	2	Заглушка	Plug
	9	030-035-30-2-2 18829/9833	4	Кольцо	Ring
	10	ДЗ-98В.43.09.010-01	1	Гидрораспреде- тель	Distributor
	11	ДЗ-98В.43.09.020	1	Труба	Pipe
	12	ДЗ-98В.43.09.010	1	Гидрораспреде- тель	Distributor
	13	048.05.01.018	2	Штуцер	Union
	14	M12-6Н.5.019 5915	8	Гайка	Nut
	15	12.65Г.069 6402	8	Шайба	Washer
	16	M12-6gx30.58.019 7796	8	Болт	Bolt

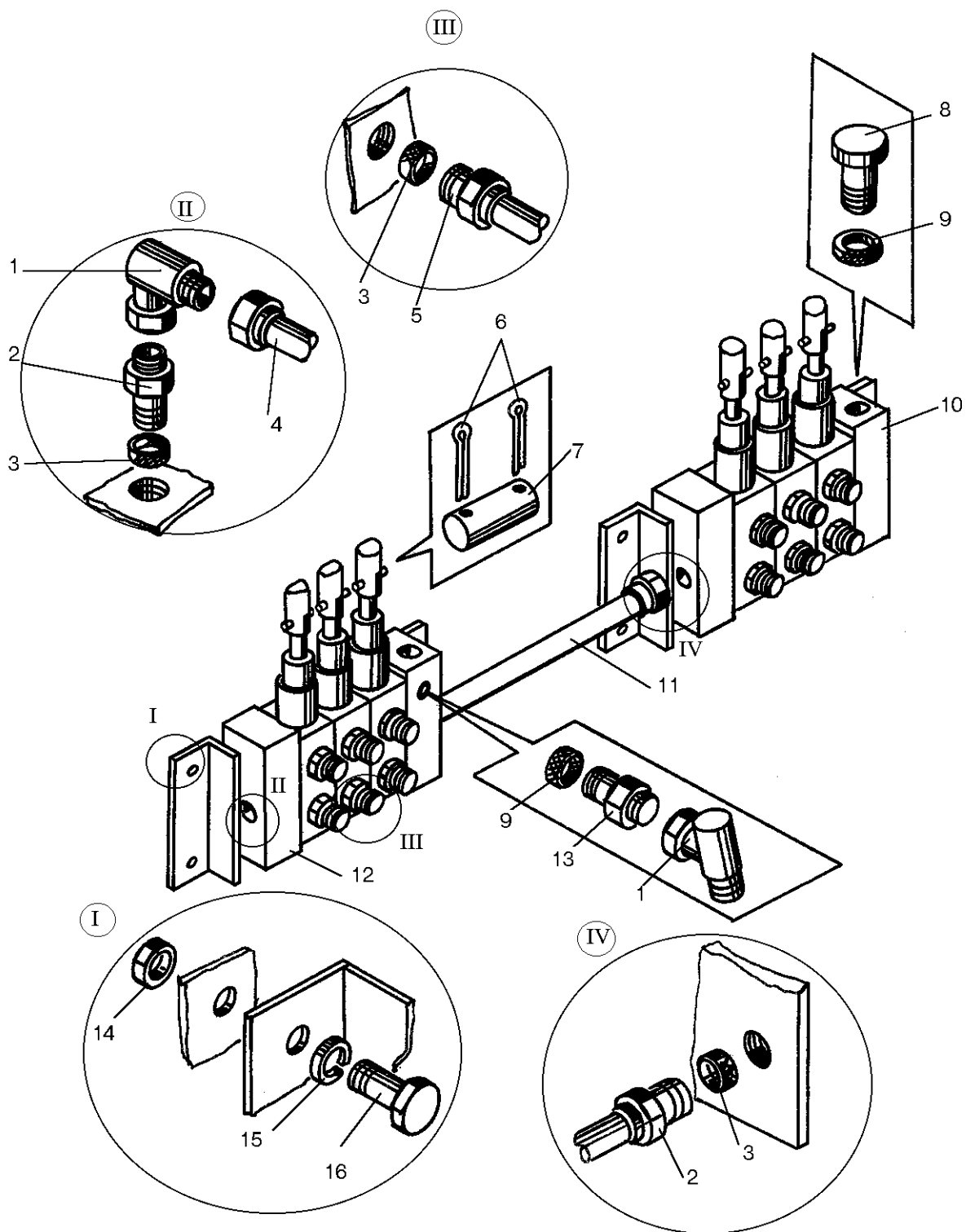


Рис. 13-3 Установка распределителей (ДЗ-98В.43.09.000)

Fig. 13-3 Mounting distributors

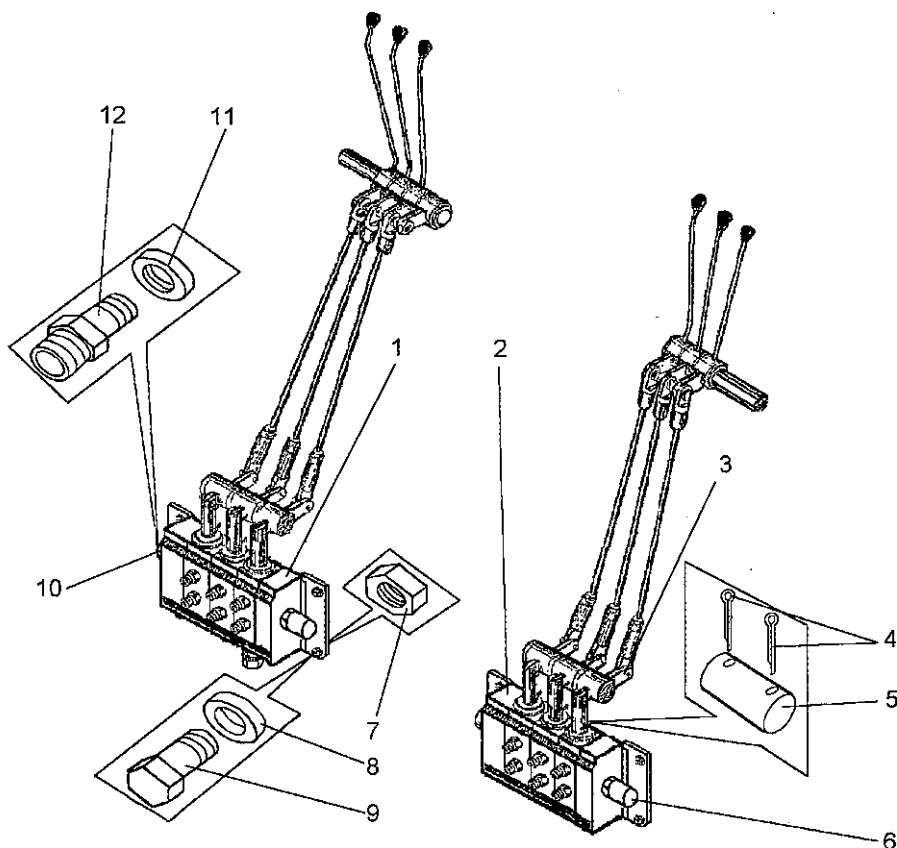


Рис. 13-4 Установка распределителей (ДЗ-98В.43.02.000)

Fig. 13-4 Mounting distributors

Рис. Fig.	Поз. Ref.	Обозначение Designation	Кол. на сб. единицу Quantity per unit	Наименование	Name
13-4	1	РС 25.20-20-3x0.1-30,1	1	Гидрораспределитель	Distributor
	2	РС 25.20-20,1-3x0.1-30	1	Гидрораспределитель	Distributor
	3	ДЗ-98В.43.02.004	12	Тяга	Tie-rod
	4	2x20.019 397	24	Шплинт	Split-pin
	5	ДЗ95В.31.011-1	12	Палец	Pin
	6	ДЗ-98В.43.02.010	2	Угольник	Angle piece
	7	M16-6H.5 5915	8	Гайка	Nut
	8	16.65Г.069 6402	8	Шайба	Washer
	9	M16-6gx30.58.019 7796	8	Болт	Bolt
	10	ДЗ-98В.43.00.090	2	Угольник	Angle piece
	11	030-035-30-2-2 18829/9833	14	Кольцо	Ring
	12	048.05.01.018	2	Штуцер	Union

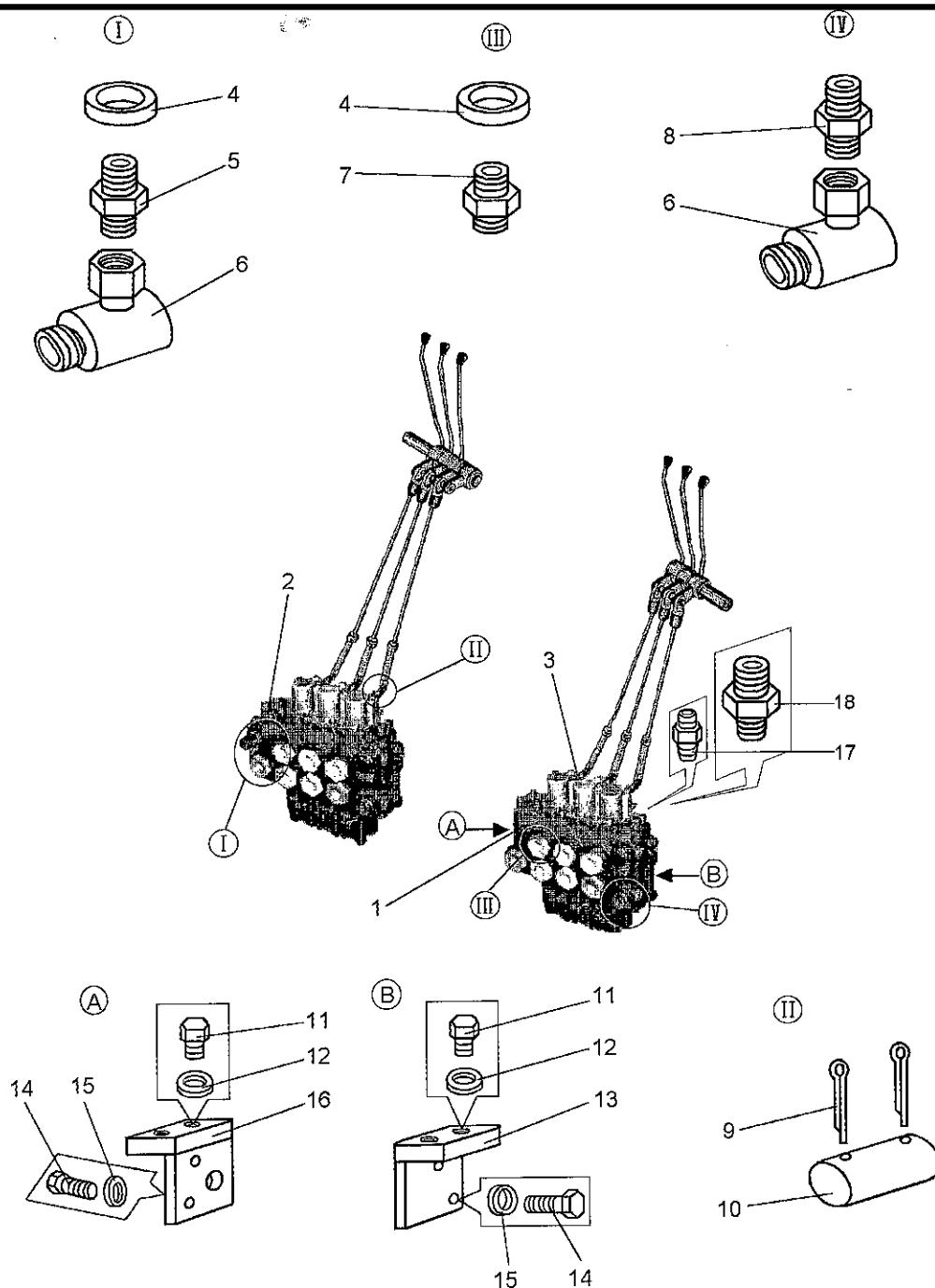


Рис. 13-5 Установка распределителей (ДЗ-98В.43.10.000)

Fig. 13-5 Mounting distributors

Рис. Fig.	Поз. Ref.	Обозначение Designation	Кол. на сб. единицу Quantity per unit	Наименование	Name
13-5	1	538-4612010ДН	1	Гидрораспреде- тель	Distributor
	2	538-4612009ДН	1	Гидрораспреде- тель	Distributor
	3	ДЗ-98В.43.02.004	12	Тяга	Tie-rod

ДЗ-98В1.00.00.000 КДС

Рис. Fig.	Поз. Ref.	Обозначение Designation	Кол. на сб. единицу Quantity per unit	Наименование	Name	
13-5	4	032-038-36-2-2 18829/9833	14	Кольцо	Ring	
	5	048.05.01.008	2	Штуцер	Union	
	6	ДЗ-98В.43.00.090	4	Угольник	Angle piece	
	7	048.05.01.005	12	Штуцер	Union	
	8	048.06.00.003	1	Штуцер	Union	
	9	2x20.019 397	12	Шплинт	Split pin	
	10	ДЗ95Б.31.011-1	6	Палец	Pin	
	11	M16-6gx40.58.019 7798	8	Болт	Bolt	
	12	16.65Г.069 6402	8	Шайба	Washer	
	13	ДЗ-98В.43.08.030	2	Кронштейн	Bracket	
	14	M12-6gx25.58.019 7798	8	Болт	Bolt	
	15	12.65Г.019 6402	8	Шайба	Washer	
	16	ДЗ-98В.43.08.040	2	Кронштейн	Bracket	
	17	ДЗ94.0402.058	1	Ниппель	Nipple	
	18	048.06.00.015	1	Штуцер	Union	
	13-6	1	ДЗ-172.06.390-01	1	Цилиндр	Cylinder
		2	*067.14.12.186	1	Кольцо	Ring
		3	*ДЗ-98Б.29.00.041-08	1	Втулка	Bushing
4		Д498-06-212	1	Втулка	Bushing	
5		118-125-45-2-2 18829/9833	1	Кольцо	Ring	
6		Д498-06-198	8	Прокладка	Gasket	
7		067.11.11.063	4	Болт	Bolt	
8		12.65Г.069 6402	4	Шайба	Washer	
9		ДЗ-172.06.350 *ДЗ-172.06.052	1 1	Крышка Крышка	Cover Cover	
10		045-050-030-2-2 18829/9833	1	Кольцо	Ring	
11		125x105-5 14896	2	Манжета	Collar	
12		ДЗ-172.06.047	2	Кольцо	Ring	
13		ДЗ-172.06.042	1	Поршень	Piston	
14		067.13.12.093	1	Гайка	Nut	
15		КО 60x80-2 22704	1	Кольцо опорное	Trust ring	

* Вариант; детали применяются совместно взамен ДЗ-172.06.350

Modification;The parts are used jointly instead of the ДЗ-172.06.350

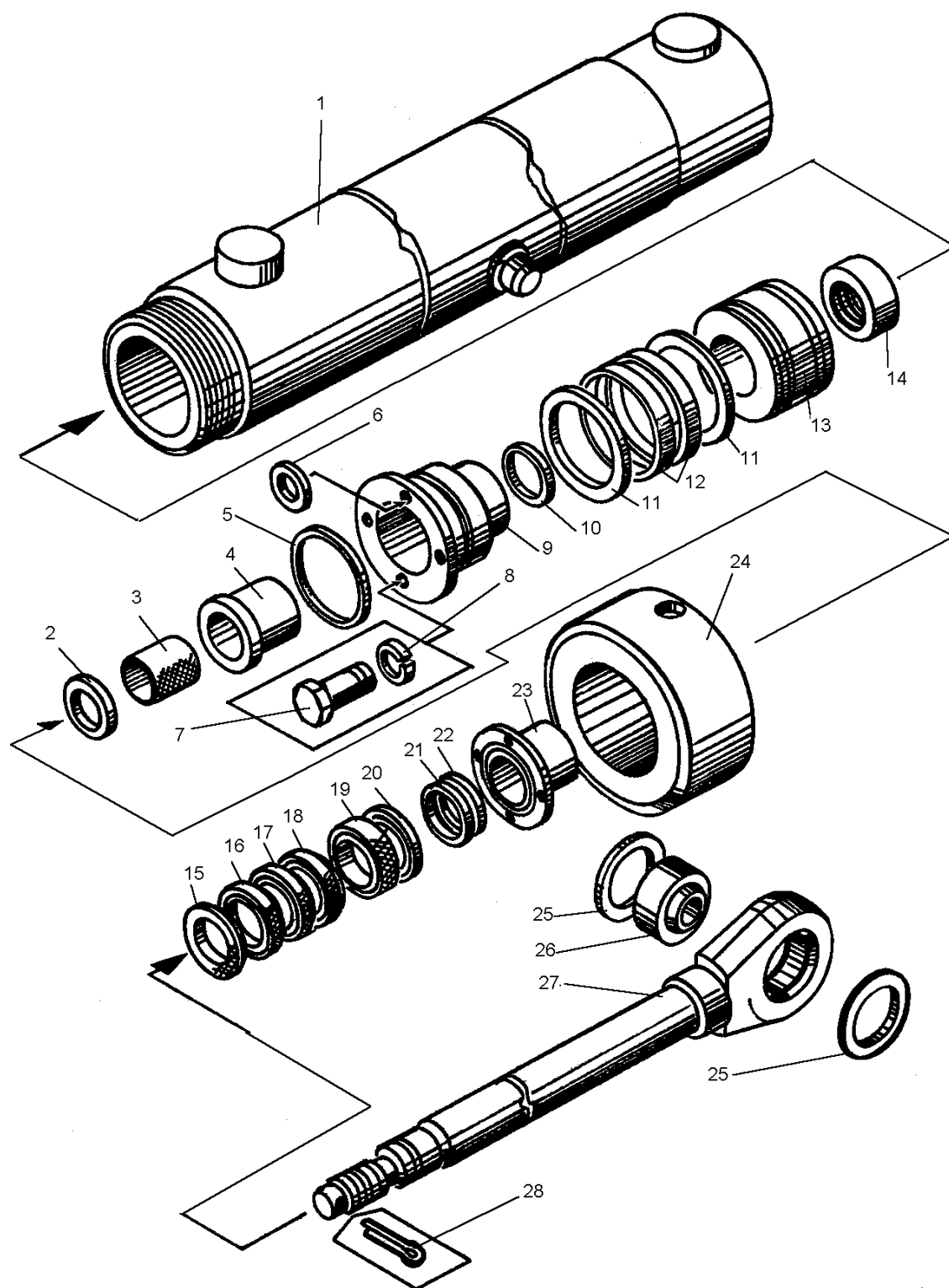


Рис. 13-6 Гидроцилиндр (ДЗ-172.06.480-01)

Fig. 13-6 Hydraulic cylinder

ДЗ-98В1.00.00.000 КДС

Рис. Fig.	Поз. Ref.	Обозначение Designation	Кол. на сб. единицу Quantity per unit	Наименование	Name
13-6	16	ДЗ-98В.14.00.096	1	Кольцо опорное	Trust ring
	17	60x80-2 22704	3	Манжета	Collar
	18	КН 60x80-2 22704	1	Кольцо нажимное	Pressure ring
	19	ДЗ-98В.14.00.097	1	Кольцо нажимное	Pressure ring
	20	Д498-06-194	1	Шайба	Washer
	21	Д498-06-197	10	Чистик	Cleaner
	22	Д498-06-196	10	Чистик	Cleaner
	23	ДЗ-172.06.051	1	Скребок	Scraper
	24	ДЗ-172.06.043	1	Гайка	Nut
	25	С75 13941	2	Кольцо	Ring
	26	ШС 50 3635	1	Подшипник	Bearing
	27	ДЗ-172.06.360-01	1	Шток	Rod
	28	8x80.019 397	1	Шплинт	Splint pin
13-7	1	ДЗ-98В.43.00.160	1	Труба	Pipe
	2	М8-7Н.5.019 5915	2	Гайка	Nut
	3	ДЗ-98В.43.00.102	2	Хомут	Clip
	4	ДЗ-98В.43.00.170	1	Труба	Pipe
	5	067.36.11.124	2	Хомут	Clip
	6	8.65Г.069 6402	2	Шайба	Washer
	7	М8-6gx20.58.019 7798	2	Болт	Bolt
	8	ДЗ-98В.43.03.010	1	Цилиндр	Cylinder
		*ДЗ-98В.43.03.050	1	Цилиндр	Cylinder
	9	М16-6gx75.66.019 7798	4	Болт	Bolt
	10	16.65Г.019 6402	4	Шайба	Washer
	11	ДЗ95В.43.380-2	1	Крышка	Cover
	12	090-100-58-2-2 18829/9833	1	Кольцо	Ring
	13	100x80-6 14896	2	Манжета	Collar
	14	ДЗ-98А.14.00.036	1	Кольцо	Ring
	15	ДЗ-98А.14.00.083	1	Поршень	Piston
	16	040-045-30-2-2 18829/9833	1	Кольцо	Ring
	17	Д498.06.192	1	Шайба стопорная	Lock washer
	18	Д498.06.191	1	Гайка	Nut
	19	ДЗ-98В.14.00.096 (КО 60x80-2 22704)	1	Кольцо опорное	Trust ring
20	М60x80-2 22704	3	Манжета	Collar	

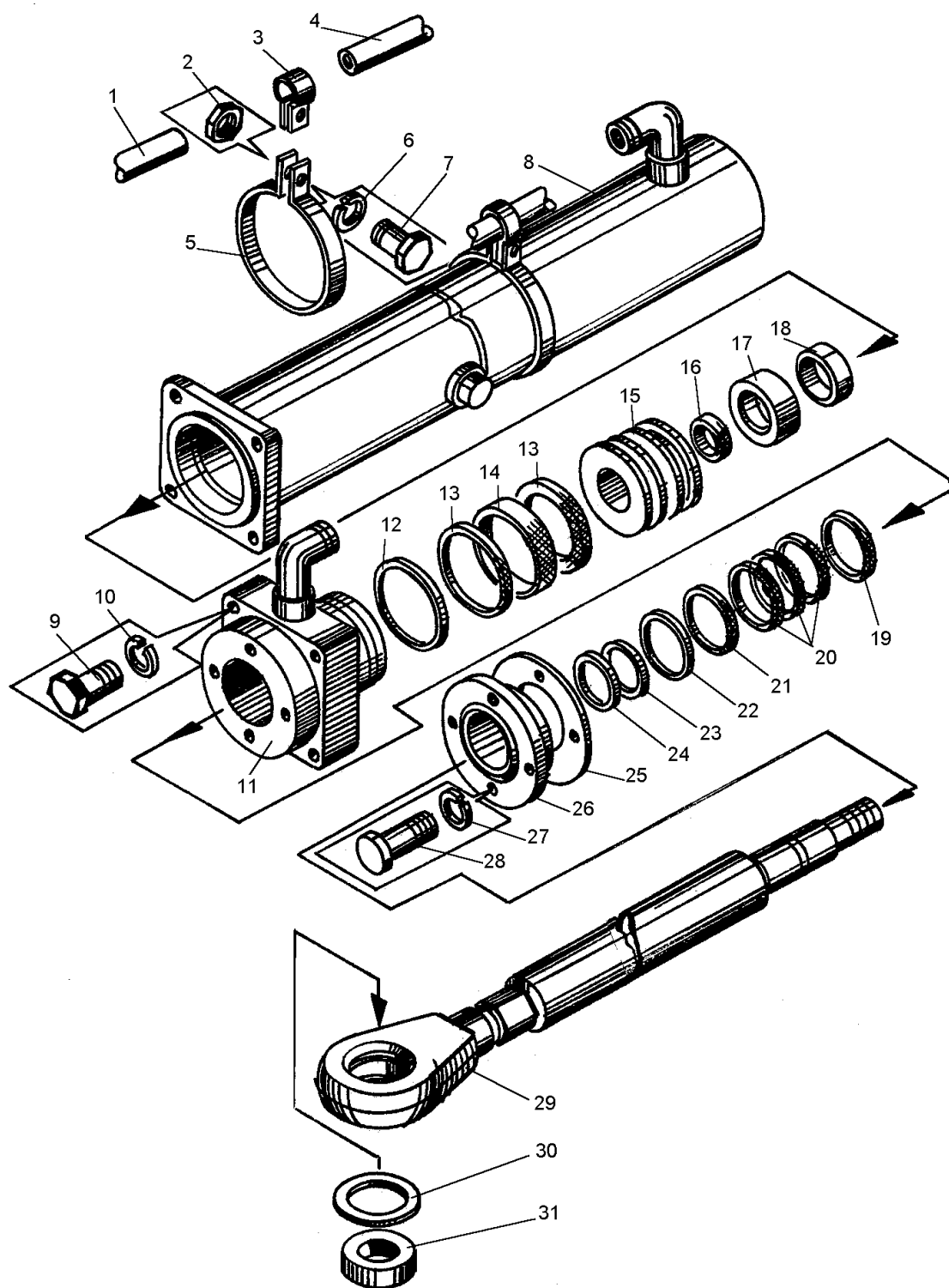


Рис. 13-7 Гидроцилиндр (ДЗ-98В.43.03.000)

Fig. 13-7 Hydraulic cylinder

ДЗ-98В1.00.00.000 КДС

Рис. Fig.	Поз. Ref.	Обозначение Designation	Кол. на сб. единицу Quantity per unit	Наименование	Name
13-7	21	ДЗ-98Б.14.00.097 (КН 60x80-2 22704)	1	Кольцо нажимное	Pressure ring
	22	Д498.06.194	1	Шайба	Washer
	23	Д498.06.196	10	Чистик	Cleaner
	24	Д498.06.197	10	Чистик	Cleaner
	25	Д498.06.198	8	Прокладка	Gasket
	26	Д498.06.199	1	Скребок	Scraper
	27	12.65Г.019 6402	4	Шайба	Washer
	28	067.11.11.063	4	Болт	Bolt
	29	ДЗ-98В.43.03.020	1	Шток	Rod
	30	С110 13941	1	Кольцо	Ring
	31	ДЗ-98.43.02.006	2	Сухарь	Slide block
		*ДЗ-98Б.14.00.098	1	Крышка	Cover
		*ДЗ-98Б.29.00.041-08	1	Втулка	Bushing
	*067.14.12.186	1	Кольцо	Ring	

* Вариант;детали применяются совместно взамен ДЗ-98В.43.03.010 и ДЗ95Б.43.380-2
Modification;The parts are used jointly instead of the ДЗ-98В.43.03.010 and ДЗ95Б.43.380-2

13-8	1	ДЗ-98В.43.03.010-01	1	Цилиндр	Cylinder
		*ДЗ-98В.43.03.050-01	1	Цилиндр	Cylinder
	2	Д498.06.191	1	Гайка	Nut
	3	Д498.06.192	1	Шайба стопорная	Lock washer
	4	040-045-30-2-2 18829/9833	1	Кольцо	Ring
	5	ДЗ-98А.14.00.083	1	Поршень	Piston
	6	100x80-6 14896	2	Манжета	Collar
	7	ДЗ-98А.14.00.036	1	Кольцо	Ring
	8	090-100-58-2-2 18829/9833	1	Кольцо	Ring
	9	*ДЗ-98Б.29.00.041-08	1	Втулка	Bushing
	10	*067.14.12.186	1	Кольцо	Ring
	11	ДЗ-98Б.14.00.096 (КО 60x80-2 22704)	1	Кольцо опорное	Trust ring
	12	М60x80-2 22704	3	Манжета	Collar
	13	ДЗ-98Б.14.00.097 (КН 60x80-2 22704)	1	Кольцо нажимное	Pressure ring
	14	Д498.06.194	1	Шайба	Washer
15	Д498.06.196	10	Чистик	Cleaner	

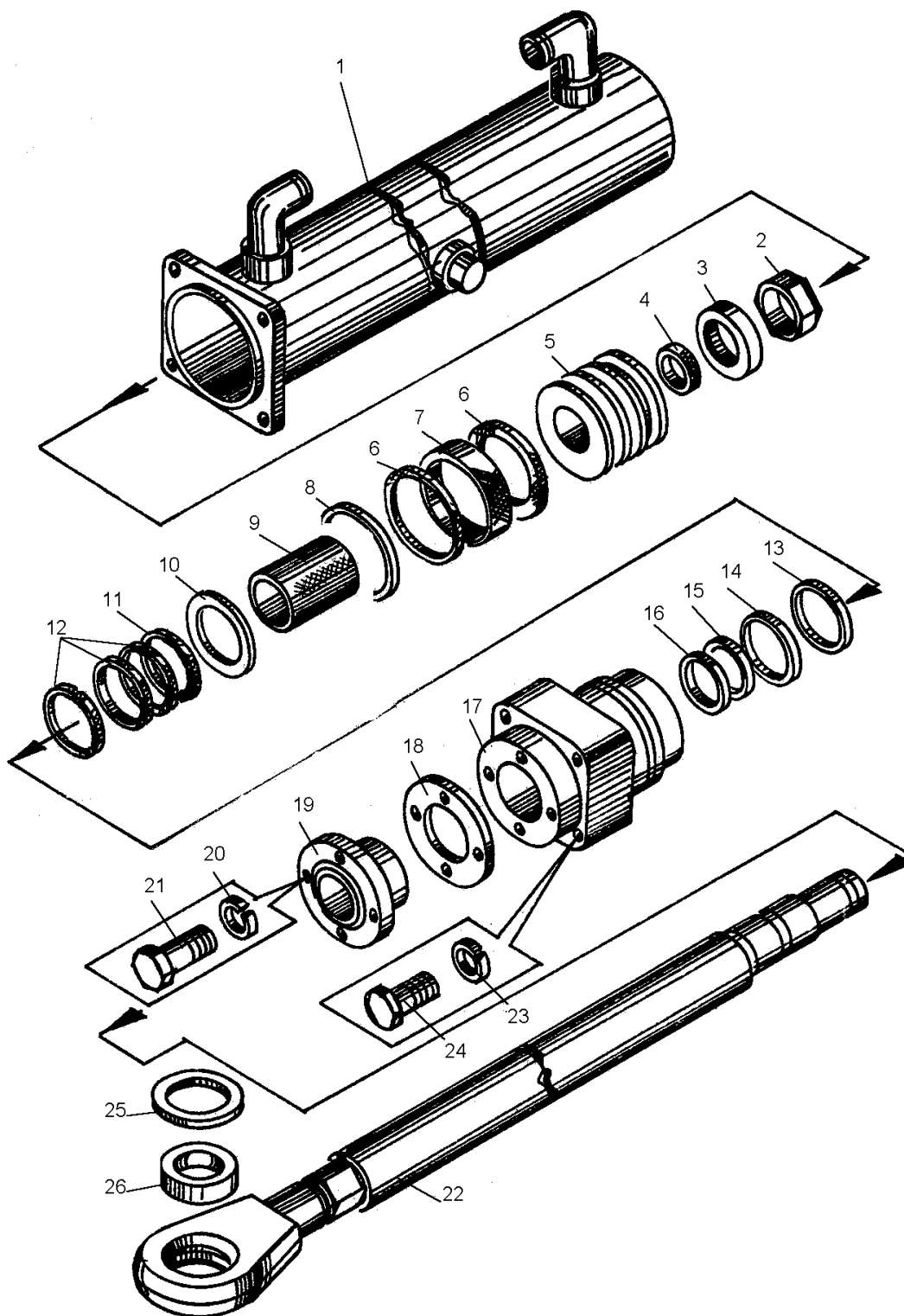


Рис. 13-8 Гидроцилиндр (ДЗ-98В.43.03.000-01)

Fig. 13-8 Hydraulic cylinder

ДЗ-98В1.00.00.000 КДС

Рис. Fig.	Поз. Ref.	Обозначение Designation	Кол. на сб. единицу Quantity per unit	Наименование	Name
13-8	16	Д498.06.197	10	Чистик	Cleaner
	17	ДЗ95Б.43.380-2	1	Крышка	Cover
		*ДЗ-98Б.14.00.098	1	Крышка	Cover
	18	Д498.06.198	8	Прокладка	Gasket
	19	Д498.06.199	1	Скребок	Scraper
	20	12.65Г.019 6402	4	Шайба	Washer
	21	067.11.11.063	4	Болт	Bolt
	22	ДЗ-98В.43.03.020-01	1	Шток	Rod
	23	16.65Г.019 6402	4	Шайба	Washer
	24	M16-6gx50.66.019 7798	4	Болт	Bolt
	25	C110 13941	1	Кольцо	Ring
	26	ДЗ-98.43.02.006	2	Сухарь	Slide block

* Вариант; детали применяются совместно взамен ДЗ-98В.43.03.010-01 и ДЗ95Б.43.380-2

Modification; The parts are used jointly instead of the ДЗ-98В.43.03.010-01 and ДЗ95Б.43.380-2

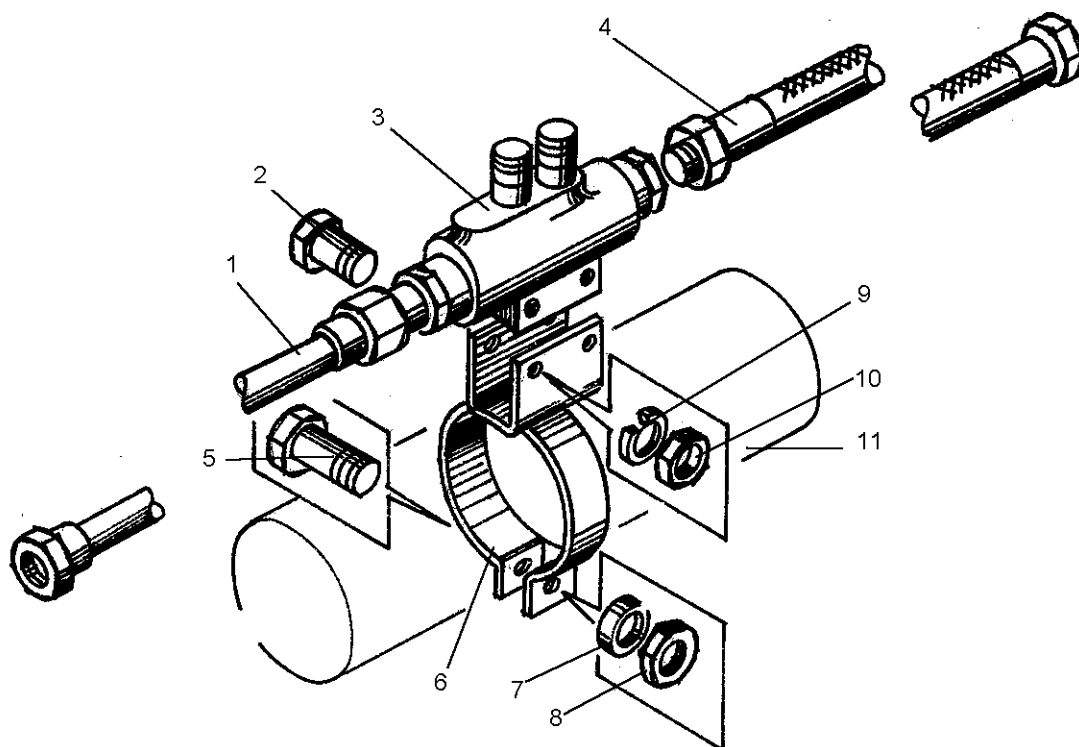


Рис. 13-9 Установка гидрозамка (ДЗ-98В.43.05.000, ДЗ-98В.43.05.000-01)

Fig. 13-9 Hydraulic lock installation

13-9	1	ДЗ-98В.43.05.020	1	Труба	Pipe
	2	M8-6gx50.58.019 7798	2	Болт	Bolt
	3	ДЗ-98В.43.07.000	1	Гидрозамок	Hydraulic lock

ДЗ-98В1.00.00.000 КДС

Рис. Fig.	Поз. Ref.	Обозначение Designation	Кол. на сб. единицу Quantity per unit	Наименование	Name
13-9	4	РВД 12-21-450-У1	1	Рукав	Hose
	5	M10-6gx40.58.019 7798	1	Болт	Bolt
	6	ДЗ-98А.43.22.050	1	Хомут	Clip
	7	M10-6Н.5.019 5919	1	Гайка	Nut
	8	10.65Г.069 6402	1	Шайба	Washer
	9	M8-6Н.5.019 5915	2	Гайка	Nut
	10	8.65Г.069 6402	2	Шайба	Washer
	11	ДЗ-98В.43.03.000	1	Гидроцилиндр	Hydraulic cylinder
		*ДЗ-98В.43.03.000-01	1	Гидроцилиндр	Hydraulic cylinder
* Для ДЗ-98В.43.05.000-01 For ДЗ-98В.43.05.000-01					
13-10	1	ДЗ-98В.43.04.010	1	Цилиндр	Cylinder
		*ДЗ-98В.43.04.050	1	Цилиндр	Cylinder
	2	Д498.06.191	1	Гайка	Nut
	3	Д498.06.192	1	Шайба стопорная	Lock washer
	4	040-045-30-2-2 18829/9833	1	Кольцо	Ring
	5	ДЗ-98А.14.00.083	1	Поршень	Piston
	6	100x80-6 14896	2	Манжета	Collar
	7	ДЗ-98А.14.00.036	1	Кольцо	Ring
	8	090-100-58-2-2 18829/9833	1	Кольцо	Ring
	9	16.65Г.019 6402	4	Шайба	Washer
	10	M16-6gx75.66.019 7798	4	Болт	Bolt
		*M16-6gx50.66.019 7798	4	Болт	Bolt
	11	ДЗ95Б.43.380-2	1	Крышка	Cover
		*ДЗ-98Б.14.00.098	1	Крышка	Cover
	12	067.11.11.063	4	Болт	Bolt
	13	12.65Г.019 6402	4	Шайба	Washer
	14	Д498.06.199	1	Скребок	Scraper
	15	Д498.06.198	8	Прокладка	Gasket
	16	Д498.06.196	10	Чистик	Cleaner
	17	Д498.06.197	10	Чистик	Cleaner
	18	Д498.06.194	1	Шайба	Washer
	19	ДЗ-98Б.14.00.097 (КН 60x80-2 22704)	1	Кольцо нажимное	Pressure ring
	20	M60x80-2 22704	3	Манжета	Collar
	21	ДЗ-98В.14.00.096 (КО 60x80-2 22704)	1	Кольцо опорное	Trust ring

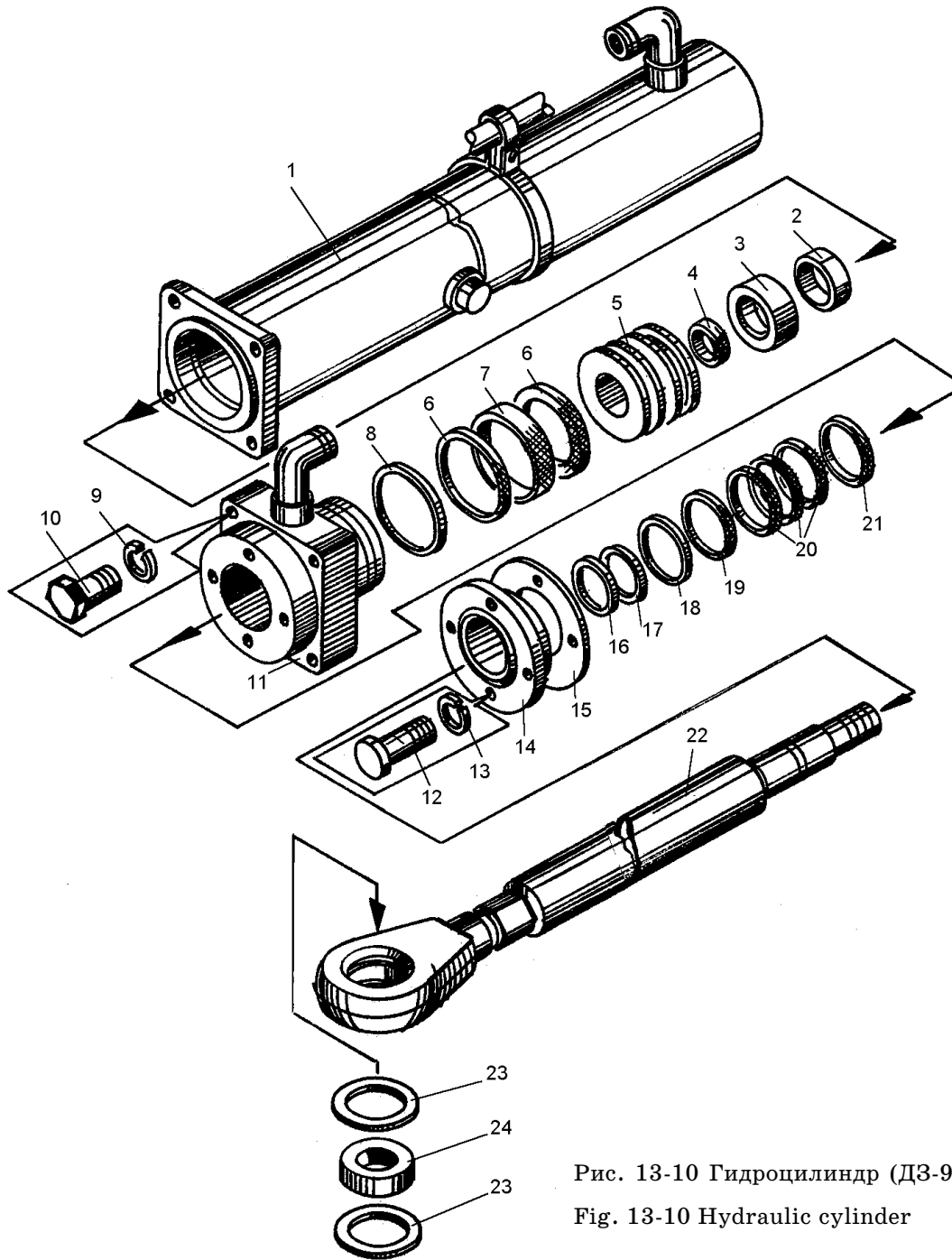


Рис. 13-10 Гидроцилиндр (ДЗ-98В.43.04.000)

Fig. 13-10 Hydraulic cylinder

Рис. Fig.	Поз. Ref.	Обозначение Designation	Кол. на сб. единицу Quantity per unit	Наименование	Name
13-10	22	ДЗ-98В.43.04.020	1	Шток	Rod
	23	С75 13941	4	Кольцо	Ring
	24	ШС50 3635	2	Подшипник	Bearing
		*ДЗ-98Б.29.00.041-08	1	Втулка	Bushing
		*067.14.12.186	1	Кольцо	Ring

* Вариант; детали применяются совместно взамен ДЗ-98В.43.04.010 и ДЗ95Б.43.380-2

Modification; The parts are used jointly instead of the ДЗ-98В.43.04.010 and ДЗ95Б.43.380-2

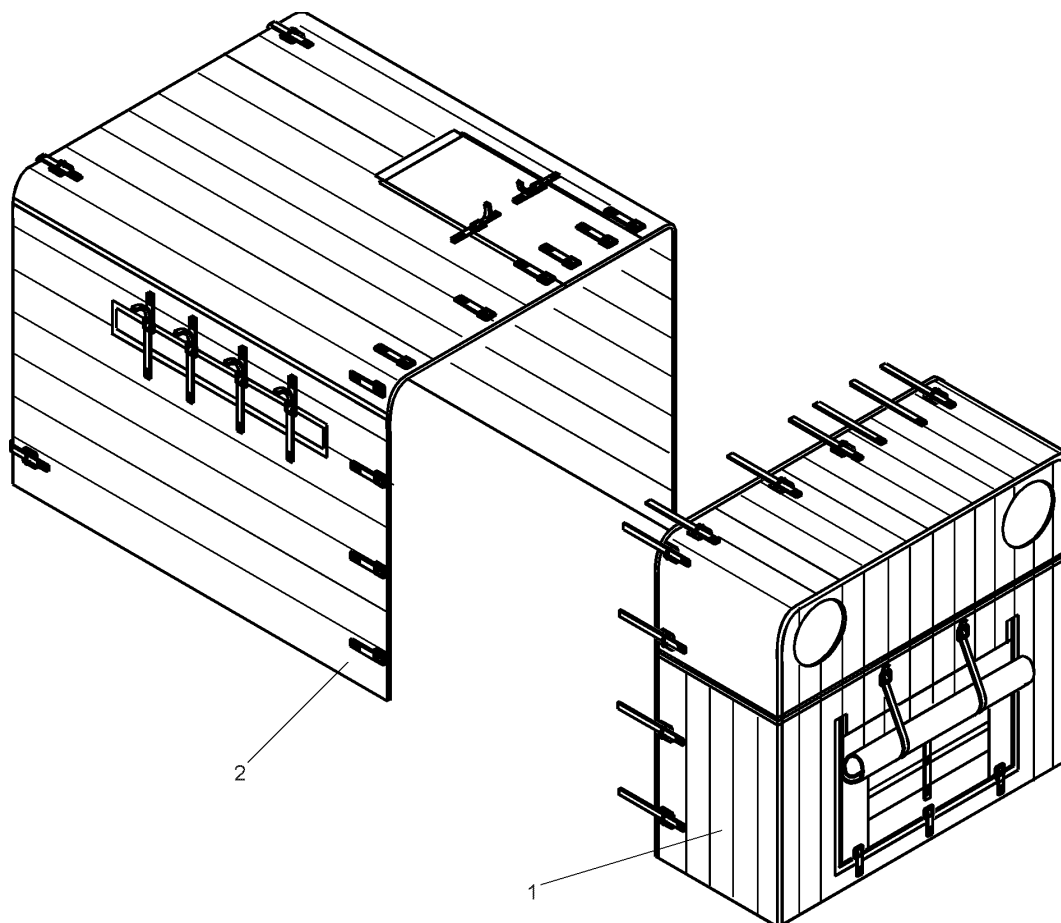


Рис. 14.1 - Чехол утеплительный (ДЗ-98В1.90.00.000)

Fig. 14.1 - Engine hood cover

Рис. Fig.	Поз. Ref.	Обозначение Designation	Кол. на сб. единицу Quantity per unit	Наименование	Name
14.1	1	ДЗ-98В1.90.01.000	1	Чехол передний	Front cover
	2	ДЗ-98В1.90.02.000	1	Чехол задний	Rear cover
14.2	1	ДЗ-98.99.00.050	1	Проставка	Distance piece
	2	ДЗ-98.99.00.005	1	Проставка	Distance piece
	3	ДЗ95.99.00.908	1	Молоток	Hammer
	4	МТП-1М-25МПа-4	1	Манометр	Pressure gauge
	5	ДЗ95.99.00.907	1	Ключ специальный	Special wrench
	6	ДЗ95.99.00.005	1	Ключ под пробку	Wrench for plug
	7	46 7275	1	Ключ разводной	Adjustable wrench
	8	ДЗ95.99.00.918	1	Устройство запра- вочное	Funnel
	9	ДЗ95.99.00.901	1	Ключ специальный	Special wrench

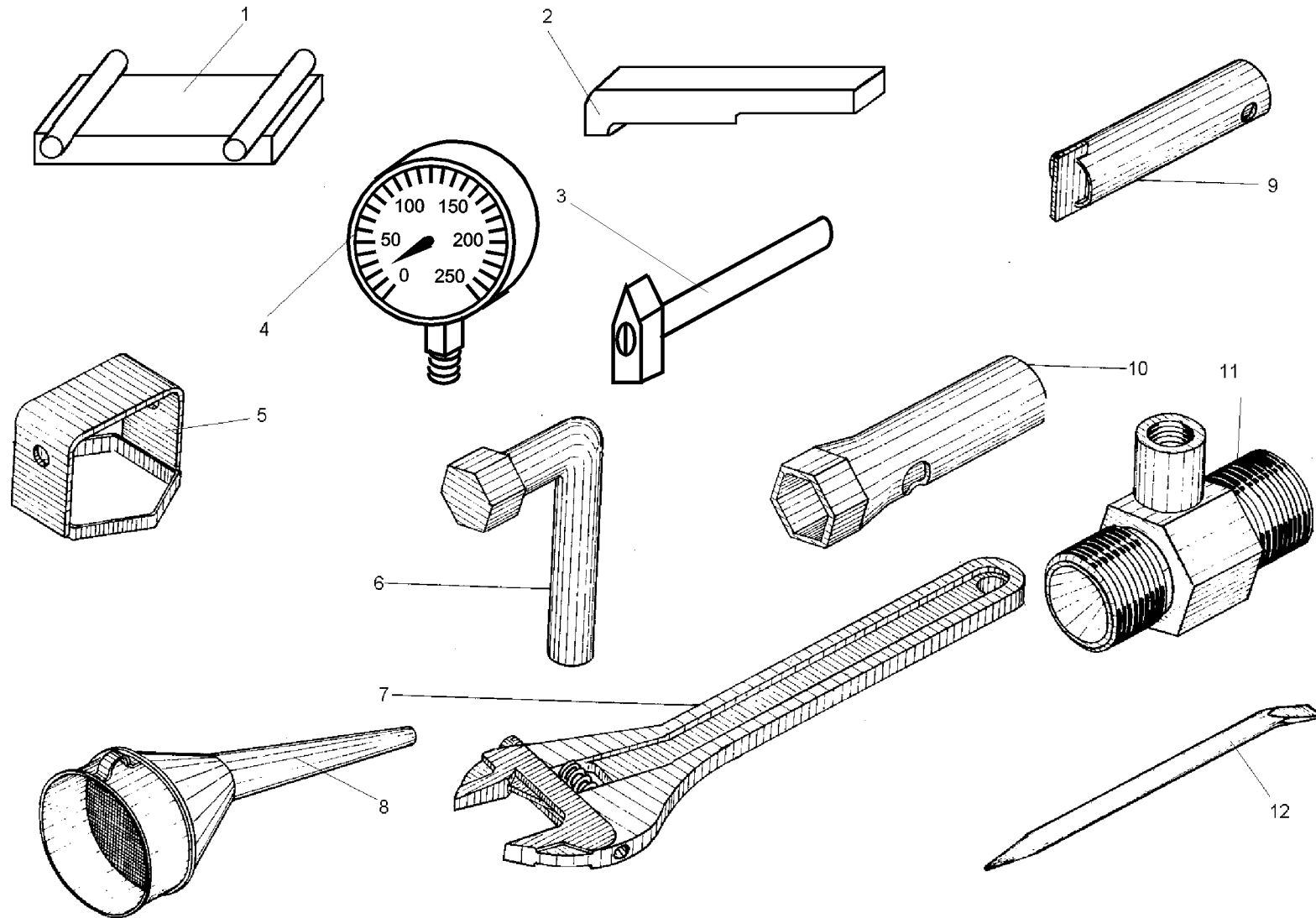


Рис. 14.2 - Инструмент (ДЗ-98В.99.00.000)

Fig. 14.2 - Tools

ДЗ-98В1.00.00.000 КДС

Рис. Fig.	Поз. Ref.	Обозначение Designation	Кол. на сб. единицу Quantity per unit	Наименование	Name
14.2	10	Д144-71-014А	1	Ключ торцовый 38	Socket wrench
	11	Д395А.99.00.932	1	Тройник	T-piece
	12	Д395.99.00.064	1	Ломик	Jimmy

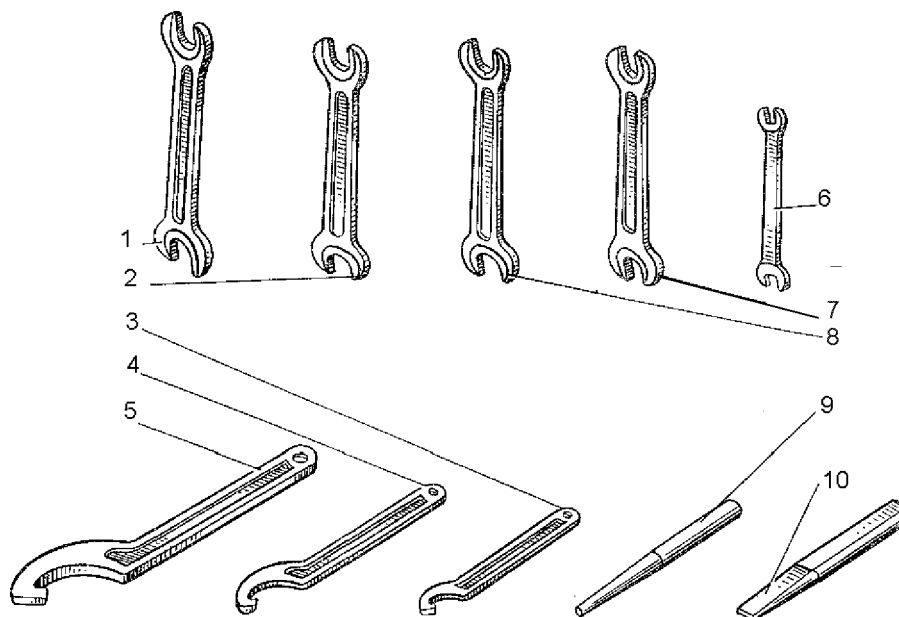


Рис. 14.3 - Инструмент (ДЗ-98В.99.00.000)

Fig. 14.3 - Tools

14.3	1	7811-0041 2839	1	Ключ	Wrench
	2	7811-0004 2839	1	Ключ	Wrench
	3	7811-0317 16984	1	Ключ	Wrench
	4	7811-0319 16984	1	Ключ	Wrench
	5	7811-0323 16984	1	Ключ	Wrench
	6	7811-0002 2839	1	Ключ	Wrench
	7	7811-0045 2839	1	Ключ	Wrench
	8	7811-0047 2839	1	Ключ	Wrench
	9	7851-0172 7214	1	Бородок	Driftpin
	10	2810-0219 7211	1	Зубило	Chisel

Иллюстрации и перечни сборочных единиц и деталей
Illustrations and lists of assembly units and parts

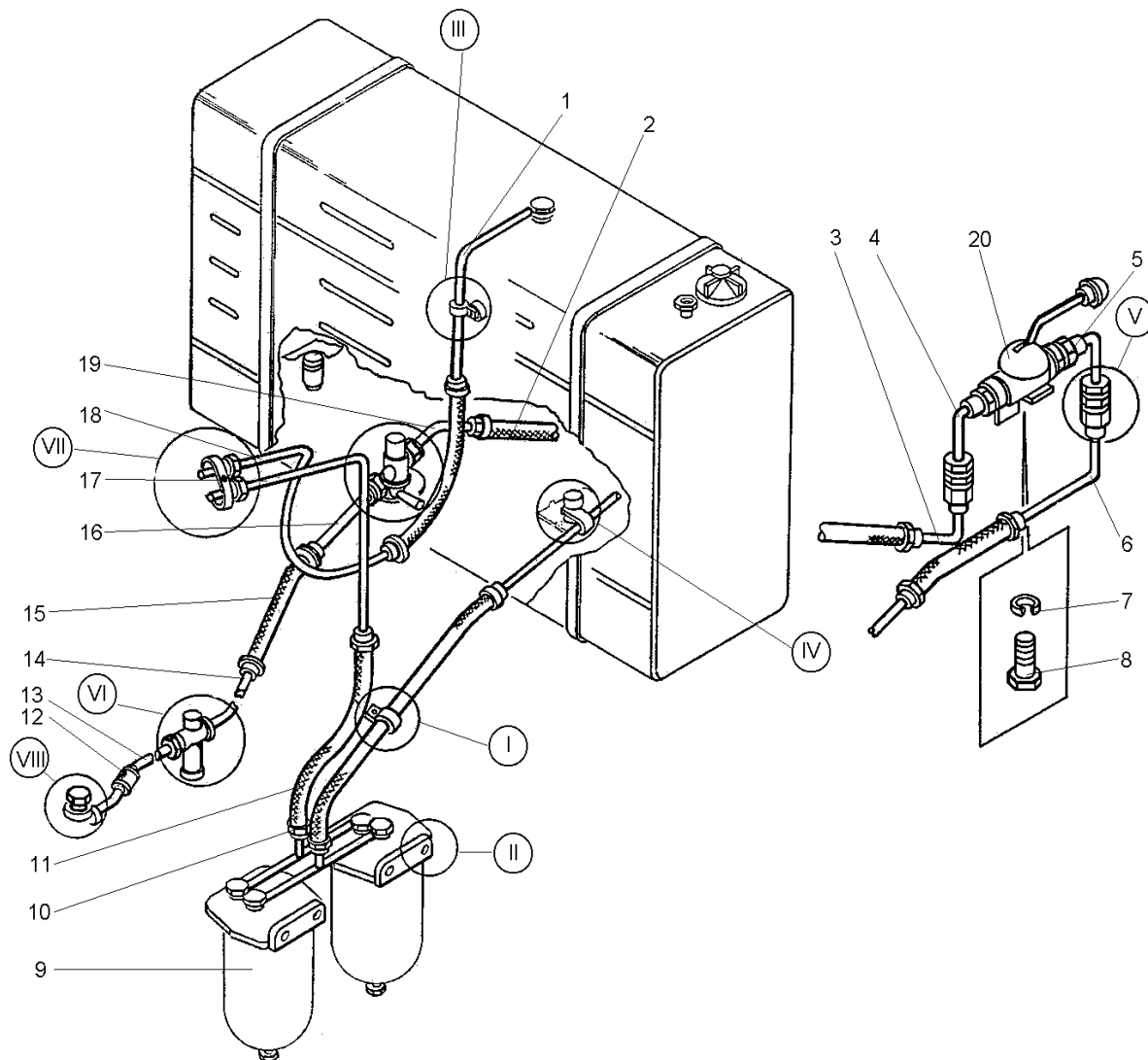


Рис. 3-1 Топливная система (ДЗ-98В.31.00.000-01)

Fig. 3-1 Fuel system

Рис. Fig.	Поз. Ref.	Обозначение Designation	Кол. на сб. единицу Quantity per unit	Наименование	Name
3-1	1	ДЗ-98В.31.00.130	1	Труба	Pipe
	2	ДЗ-98В.31.00.039	2	Рукав 16x25-15 l=350 ± 10 мм	Hose
	3	ДЗ-98В.31.00.080-01	1	Труба	Pipe
	4	ДЗ-98В.31.00.090	2	Труба	Pipe
	5	067.34.11.066	2	Прокладка	Gasket
	6	ДЗ-98В.31.00.080-02	1	Труба	Pipe
	7	6.65Г.019 6402	4	Шайба	Washer
	8				

ДЗ-98В1.00.00.000 КДС

Рис. Fig.	Поз. Ref.	Обозначение Designation	Кол. на сб. единицу Quantity per unit	Наименование	Name	
3-1	8	М6-6gx20.58.019 7798	4	Болт	Bolt	
	9	840.11.05010 Г4	2	Фильтр грубой очистки топлива	Coarse filter	
	10	ДЗ-98В.31.00.170	2	Трубка	Tube	
	11	ДЗ-98В.31.00.041	2	Рукав 16x25-15 l=1200 ± 10 мм	Hose	
	12	ДЗ-98В.31.00.036	1	Рукав 8x15,5-15 l=90 ± 10 мм	Hose	
	13	ДЗ-98В.31.00.060	1	Труба	Pipe	
	14	ДЗ-98В.31.00.120	1	Труба	Pipe	
	15	ДЗ-98В.31.00.037	1	Рукав 8x15,5-15 l=600 ± 10 мм	Hose	
	16	ДЗ-98В.31.00.070	1	Труба	Pipe	
	17	ДЗ-98В.31.00.150	1	Трубка	Tube	
	18	ДЗ-98В.31.00.140	1	Трубка	Tube	
	19	ДЗ-98В.31.00.080	1	Труба	Pipe	
	20	РНМ-1КУ2	1	Ручной топливоподкачивающий насос	Manual fuel feed pump	
	3-2	1	М10-6gx20.58.019 7798	4	Болт	Bolt
		2	10.65Г.019 6402	4	Шайба	Washer
		3	067.36.11.535	1	Хомут	Clip
		4	067.36.11.609	2	Хомут	Clip
		5	М12-6gx25.58.019 7798	4	Болт	Bolt
		6	12.65Г.019 6402	5	Шайба	Washer
		7	067.36.11.561	1	Хомут	Clip
8		ДЗ95В.31.068	2	Гайка	Nut	
9		ДЗ95А.04.01.129	1	Гайка	Nut	
10		700.15.00.070-2	1	Кран	Cock	
3-3	1	3,0-0-С 3282	2	Проволока l=300 ± 5 мм	Wire l=300±5 mm	
	2	ДЗ95-0303035	2	Болт	Bolt	
	3	ДЗ95В.02.029	4	Прокладка	Gasket	
	4	ДЗ-98В.31.00.040	1	Трубка	Tube	

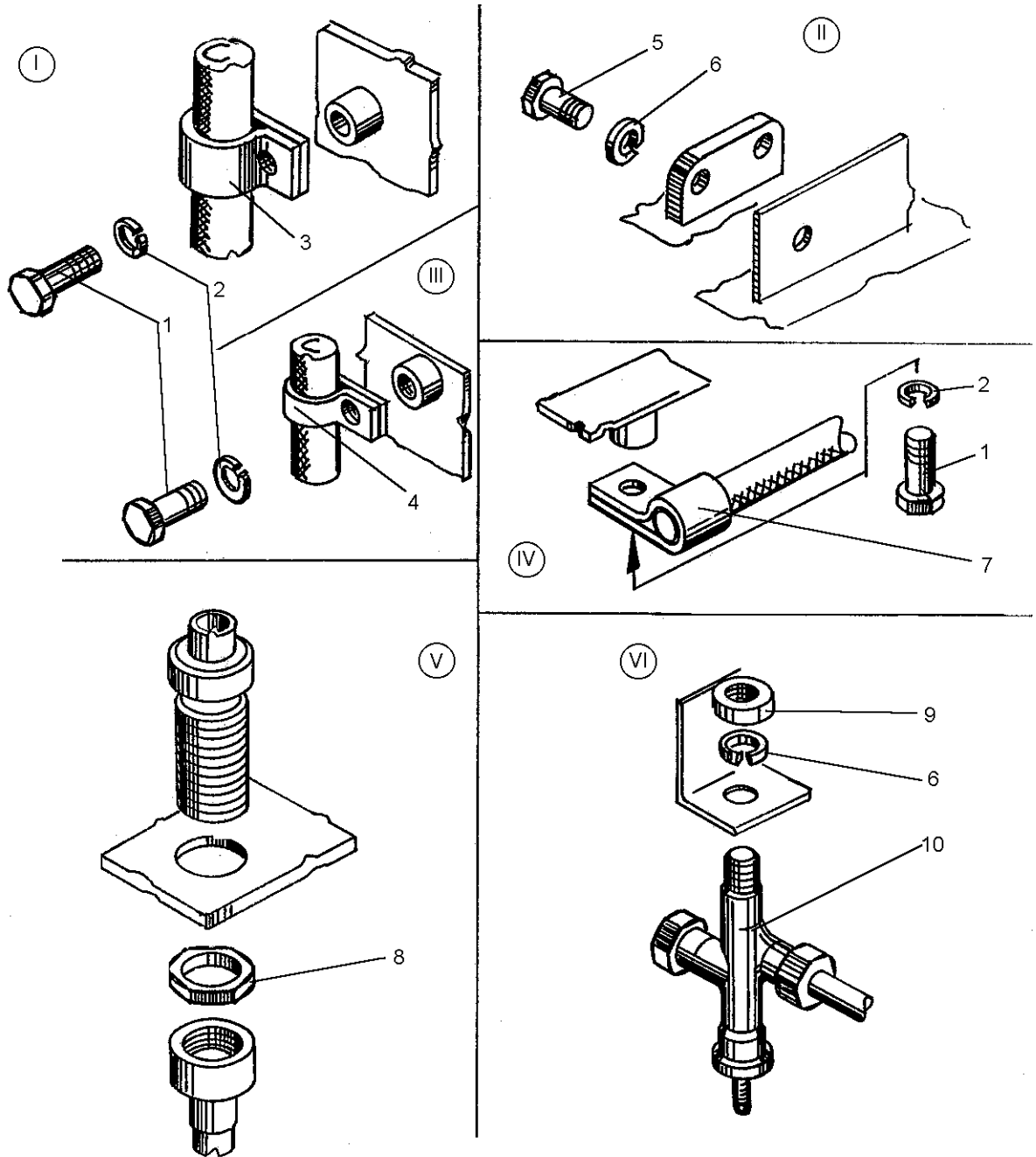


Рис. 3-2 Топливная система (ДЗ-98В.31.00.000-01)

Fig. 3-2 Fuel system

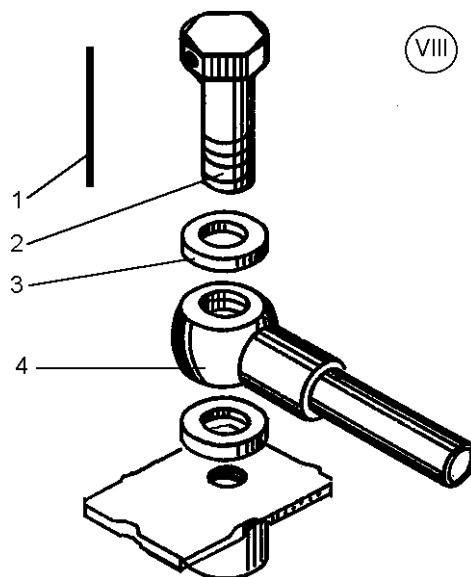


Рис. 3-3 Топливная система (ДЗ-98В.31.00.000-01)

Fig. 3-3 Fuel system

Рис. Fig.	Поз. Ref.	Обозначение Designation	Кол. на сб. единицу Quantity per unit	Наименование	Name
3-4	1	ДЗ-98В.31.00.030	1	Бак топливный	Fuel tank
	2	ДЗ-98А.31.00.780	1	Трубка	Tube
	3	048.05.01.037	2	Штуцер	Union
	4	067.34.11.066	2	Прокладка	Gasket
	5	ДЗ95Б.31.068	2	Гайка	Nut
	6	ДЗ-98А.31.00.790	2	Трубка	Tube
	7	ДЗ-98А.31.00.222	2	Шланг	Hose
	8	067.36.11.562	2	Хомут	Clip
	9	ДЗ-98Б.31.00.870	1	Трубка	Tube
	10	067.36.11.561	1	Хомут	Clip
	11	ДЗ-98А.31.00.223	1	Трубка	Tube
	12	ДЗ-98.31.00.150	1	Трубка	Tube
	13	ФГ-75	1	Фильтр	Filter
	14	ДЗ-98.31.00.160	1	Трубка	Tube
	15	ДЗ95-0303.026	1	Шланг	Hose
	16	ДЗ-98.31.00.177	1	Трубка дренажная	Tube
	17	048.08.00.001	1	Гайка	Nut
	18	ДЗ-98В.31.00.051	1	Ниппель	Nipple
	19	ДЗ-98А.31.00.780-01	1	Трубка	Tube
	20	ДЗ95В.31.00.030	2	Лента	Band
	21	М16-6Н.5.019 5915	8	Гайка	Nut

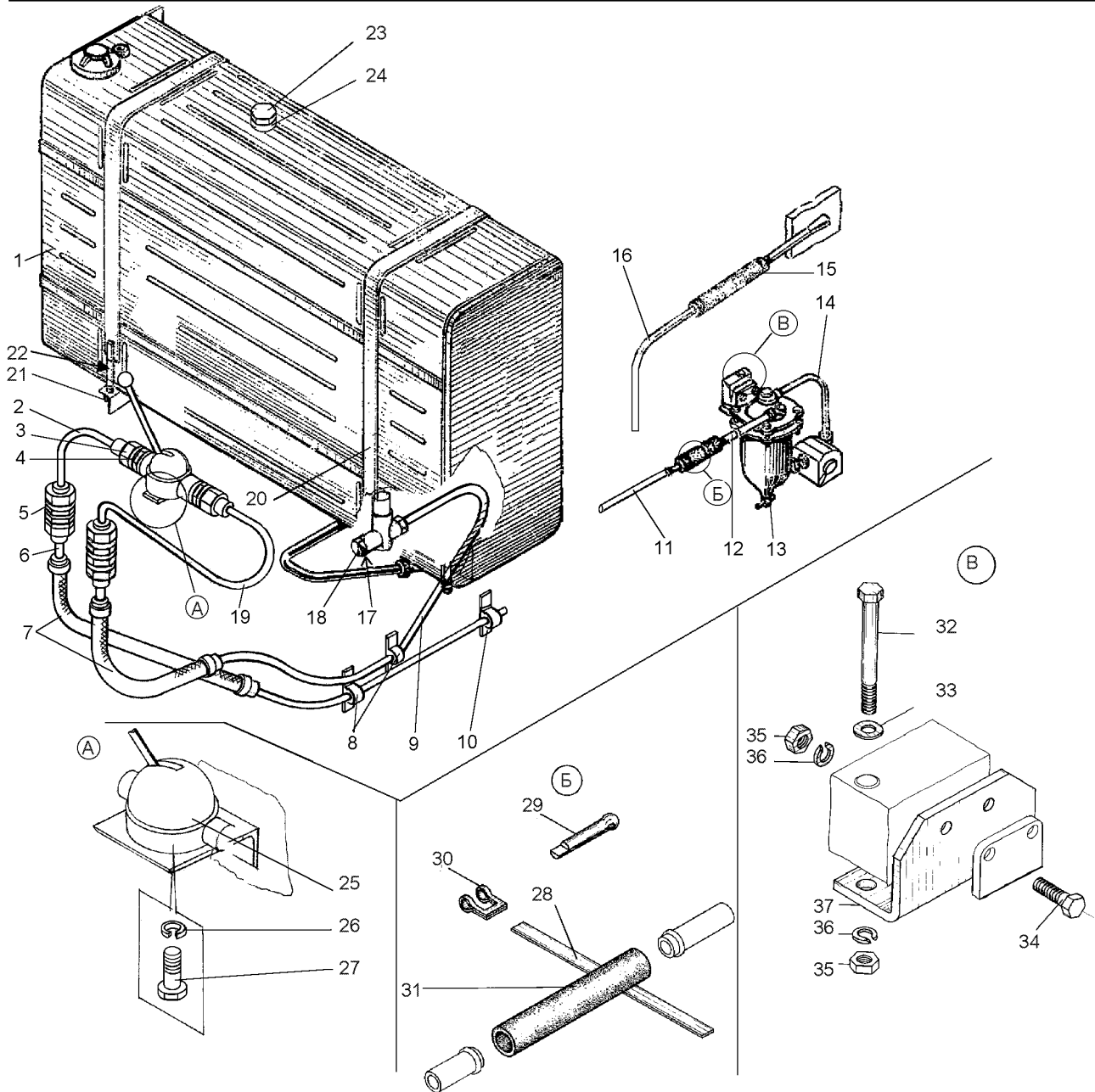


Рис. 3-4 Топливная система (ДЗ-98А.31.00.000-07)

Fig. 3-4 Fuel system

Рис. Fig.	Поз. Ref.	Обозначение Designation	Кол. на сб. единицу Quantity per unit	Наименование	Name
3-4	22	ДЗ95В.31.00.001	2	Прокладка	Gasket
	23	067.44.11.016	1	Пробка	Plug
	24	ДЗ95В.02.029	1	Прокладка	Gasket
	25	РНМ-1КУ2	1	Топливоподкачиваю- щий насос	Fuel feed pump

ДЗ-98В1.00.00.000 КДС

Рис. Fig.	Поз. Ref.	Обозначение Designation	Кол. на сб. единицу Quantity per unit	Наименование	Name
3-4	26	6.65Г.069 6402	4	Шайба	Washer
	27	M6-6gx20.58.019 7798	4	Болт	Bolt
	28	Д395В.31.00.009	8	Лента	Band
	29	6,3x36.019 397	8	Шплинт	Split pin
	30	700-41-3442	8	Рамка	Frame
	31	Д395В.31.00.002	1	Шланг	Hose
	32	M12-6gx120.58.019 7798	1	Болт	Bolt
	33	12.01.019 11371	1	Шайба	Washer
	34	M12-6gx40.58.019 7798	2	Болт	Bolt
	35	M12-6Н.5.019 5915	3	Гайка	Nut
	36	12.65Г.069 6402	3	Шайба	Washer
	37	ДЗ-98.31.00.158	1	Кронштейн фильтра	Bracket of filter
	3-5	1	ДЗ-98.33.00.160	1	Трубка подачи топлива
2		ДЗ-98В9.31.00.030	1	Трубка	Tube
3		ДЗ-98В9.31.00.004	2	Рукав	Hose
4		ФГ-75	1	Фильтр	Filter
5		ДЗ-98.31.00.158	1	Кронштейн фильтра	Filter bracket
6		12 65Г.019 6402	2	Шайба	Washer
7		M12-6Н.5.019 5915	2	Гайка	Nut
8		M12-6gx40.58.019 7798	2	Болт	Bolt
9		ДЗ-98В9.31.00.020	3	Трубка	Tube
10		ДЗ-98В9.31.00.003	2	Рукав	Hose
11		ДЗ-98В9.31.00.010	1	Трубка	Tube
12		ДЗ-98В9.31.00.060	1	Трубка	Tube
13		Д395В.31.00.001	2	Прокладка	Gasket
14		Д395В.31.00.030	2	Лента	Band
15		ДЗ-98В9.31.00.050	1	Трубка	Tube
16		ДЗ-98В.31.00.030	1	Топливный бак	Fuel tank
17		3,0-О-С 3282		Проволока L=300 мм	Wire L=300 mm
18		Д395.03.03.035	1	Болт	Bolt
19		Д395Б.02.029	2	Прокладка	Gasket
20		048.08.00.003	1	Гайка	Nut
21		ДЗ-98В9.31.00.007	1	Ниппель	Nipple
22		2201С-28-Б	1	Краник проходной	Straight-through cock

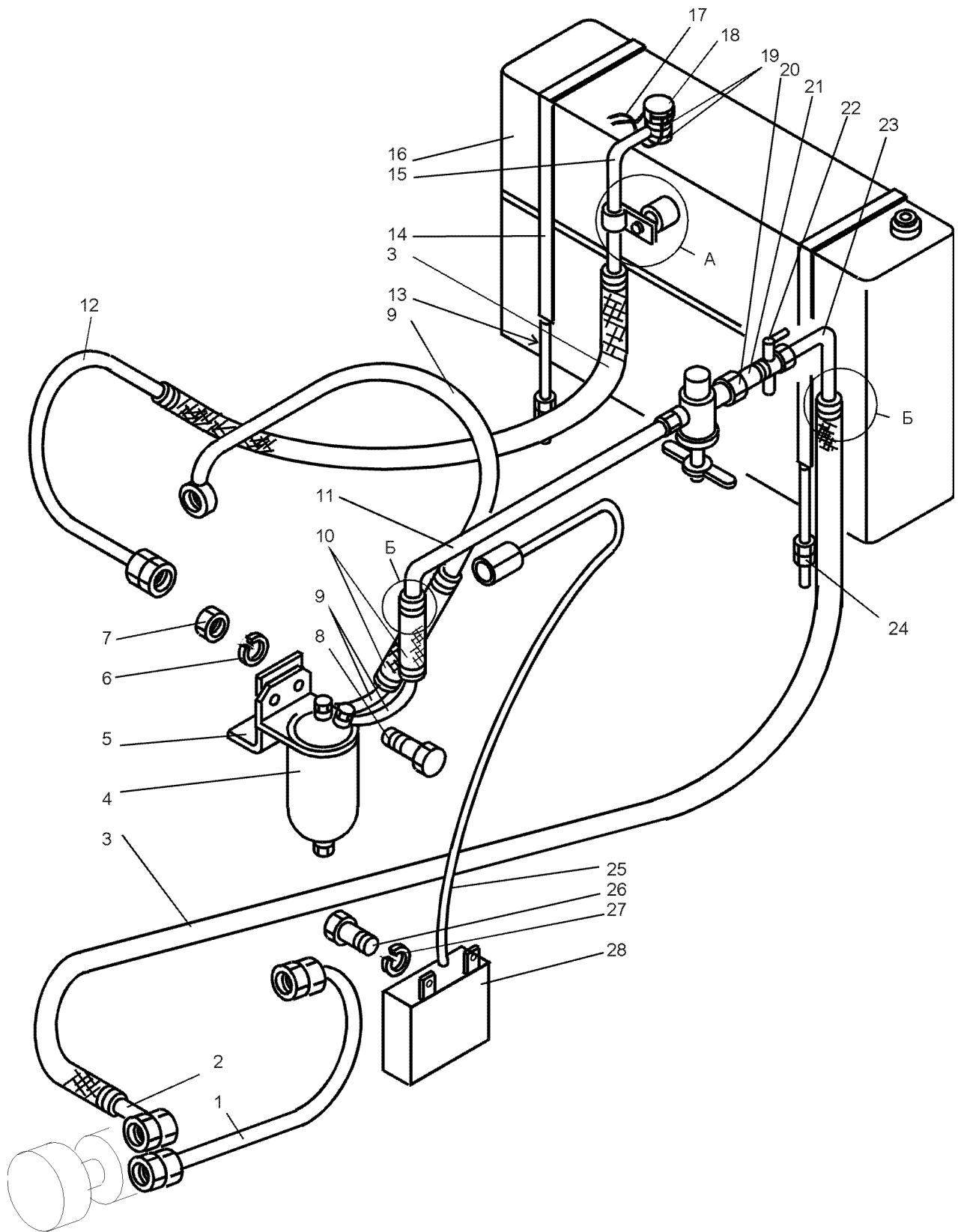


Рис. 3-5 Топливная система (ДЗ-98В9.31.00.000)

Fig. 3-5 Fuel system

ДЗ-98В1.00.00.000 КДС

Рис. Fig.	Поз. Ref.	Обозначение Designation	Кол. на сб. единицу Quantity per unit	Наименование	Name
3-5	23	ДЗ-98В9.31.00.070	1	Трубка	Tube
	24	M16-6H.5.019 5915	8	Гайка	Nut
	25	ДЗ-98В9.31.00.040	1	Трубка слива	Drain tube
	26	M10-6gx20.58.019 7798	2	Болт	Bolt
	27	10 65Г.019 6402	2	Шайба	Washer
	28	ДЗ-98В.31.00.200	1	Бачок	Tank

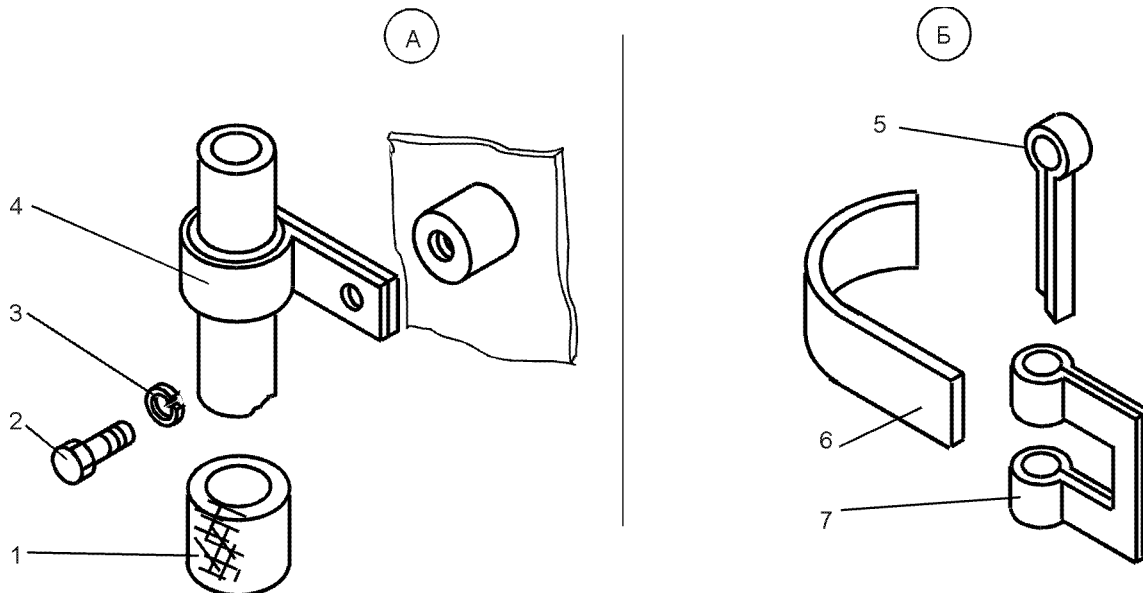


Рис. 3-6 Топливная система (ДЗ-98В9.31.00.000)

Fig. 3-6 Fuel system

3-6	1	ДЗ-98В9.31.00.008	1	Прокладка	Gasket
	2	M10-6gx20.58.019 7798	1	Болт	Bolt
	3	10 65Г.019 6402	1	Шайба	Washer
	4	067.36.11.561	1	Хомут	Clip
	5	6,3x36.019 397	8	Шплинт	Split pin
	6	ДЗ95В.31.00.009	8	Лента	Band
	7	700-41-3442	8	Рамка	Frame
3-7	1	ДЗ95В.31.00.020	1	Линейка топливомер- ная	Fuel dipstick
	2	ДЗ95.0313.122	1	Прокладка	Gasket
	3	3,0-О-С 3282	1	Проволока	Wire
	4	081-201	1	Цепь сварная L=250 мм	Welded chain L=250 mm

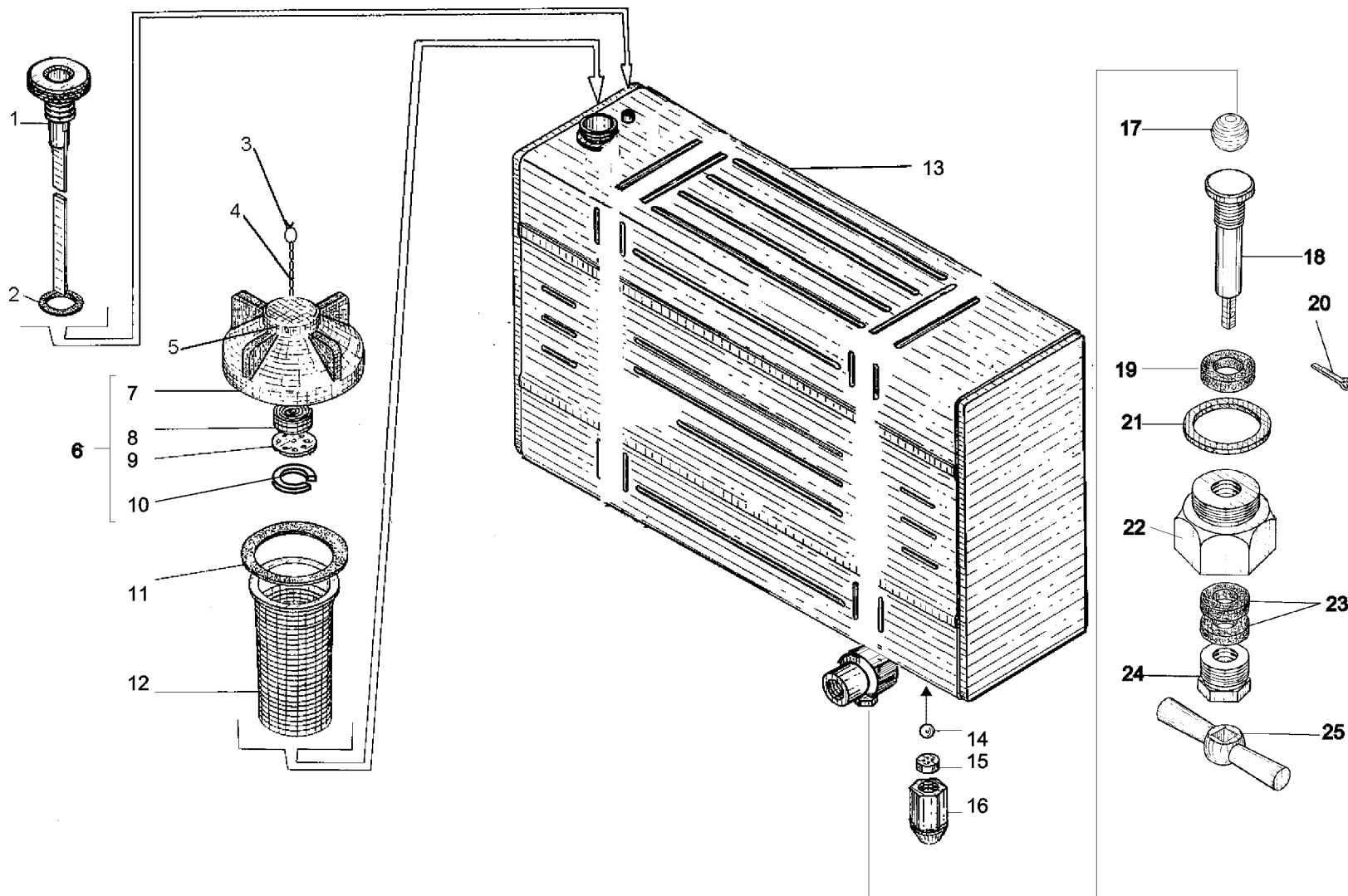


Рис. 3-7 Бак топливный (ДЗ-98В.31.00.030)

Fig. 3-7 Fuel tank

ДЗ-98В1.00.00.000 КДС

Рис. Fig.	Поз. Ref.	Обозначение Designation	Кол. на сб. единицу Quantity per unit	Наименование	Name	
3-7	5	ДЗ-98В.31.00.237	1	Кольцо	Ring	
	6	ДЗ95.0313.985	1	Пробка в сборе	Plug assembly	
	7	ДЗ-98.31.00.185	1	Пробка	Plug	
	8	ДЗ95.0313.289	1	Фильтр	Filter	
	9	ДЗ95.0313.288	1	Шайба	Washer	
	10	ДЗ95.0313.292	1	Кольцо	Ring	
	11	ТО-40.31.00.033	1	Прокладка	Gasket	
	12	ДЗ-98.38.00.050	1	Сетка	Strainer	
	13	ДЗ-98В.31.00.020	1	Бак топливный	Fuel tank	
	14	16-60±100 3722	1	Шарик	Ball	
	15	Д144-33-025	1	Шайба специальная	Washer special	
	16	ДЗ-98А.31.00.209	1	Штуцер	Union	
	17	18-60±100 3722	1	Шарик	Ball	
	18	Д144-33-041	1	Упор	Stop	
	19	Д144-33-044	1	Прокладка	Gasket	
	20	2x20 397	1	Шплинт	Split pin	
	21	Д144-33-043	1	Прокладка	Gasket	
	22	Д144-33-040	1	Штуцер	Union	
	23	Д144-33-045	2	Набивка	Packing	
	24	Д144-33-042	1	Штуцер	Union	
	25	ДЗ-98А.31.00.193	1	Ручка краника	Handle of cock	
	3-8	1	2256010-12.00.120	1	Насадок	Branch pipe
		2	2256010-12.00.070	1	Глушитель	Silencer
		3	ДЗ-98В.32.00.106	2	Стойка	Stand
		4	ДЗ-98В.32.00.134	1	Труба	Pipe
5		ДЗ-98В.32.00.107	1	Рукав 50x61,5-16 l=1600 мм	Hose	
6		ДЗ-98.32.00.059	2	Прокладка	Gasket	
7		ДЗ-98В.32.00.100	1	Труба	Pipe	
8		ДЗ-98В.32.00.136	2	Рукав 50x16,5-16 l=150 мм	Hose	
9		ДЗ-98В.32.00.140	1	Переходник	Reducer	
10		ДЗ-98В.32.00.200	1	Воздухозаборная труба	Intake pipe	

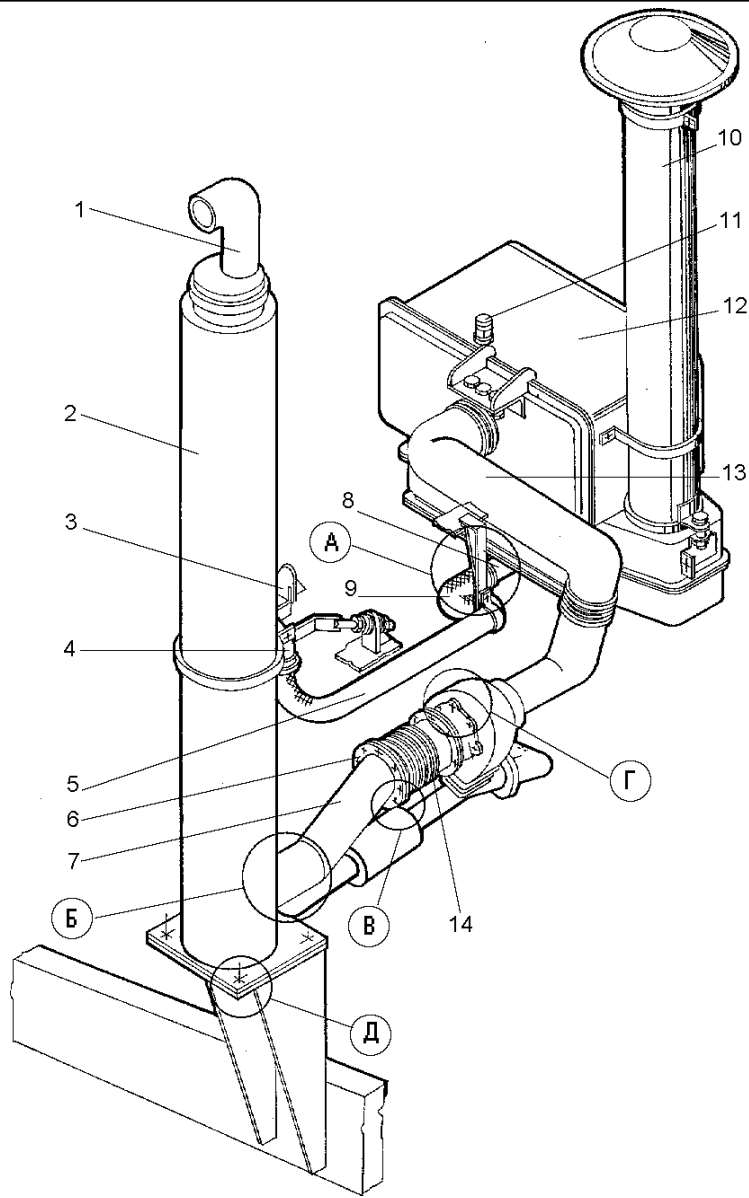


Рис. 3-8 Система всасывания и выхлопа (ДЗ-98В.32.00.000-01)

Fig. 3-8 Air intake and exhaust system

Рис. Fig.	Поз. Ref.	Обозначение Designation	Кол. на сб. единицу Quantity per unit	Наименование	Name
3-8	11	ИЗВ-500	1	Индикатор засоренности воздуха	Air pollution indicator
	12	2256010-19.04.000	1	Воздухоочиститель второй ступени	Air cleaner
	13	125x925	1	Рукав	Hose
	14	ДЗ-98.32.00.590	1	Компенсатор	Compensator

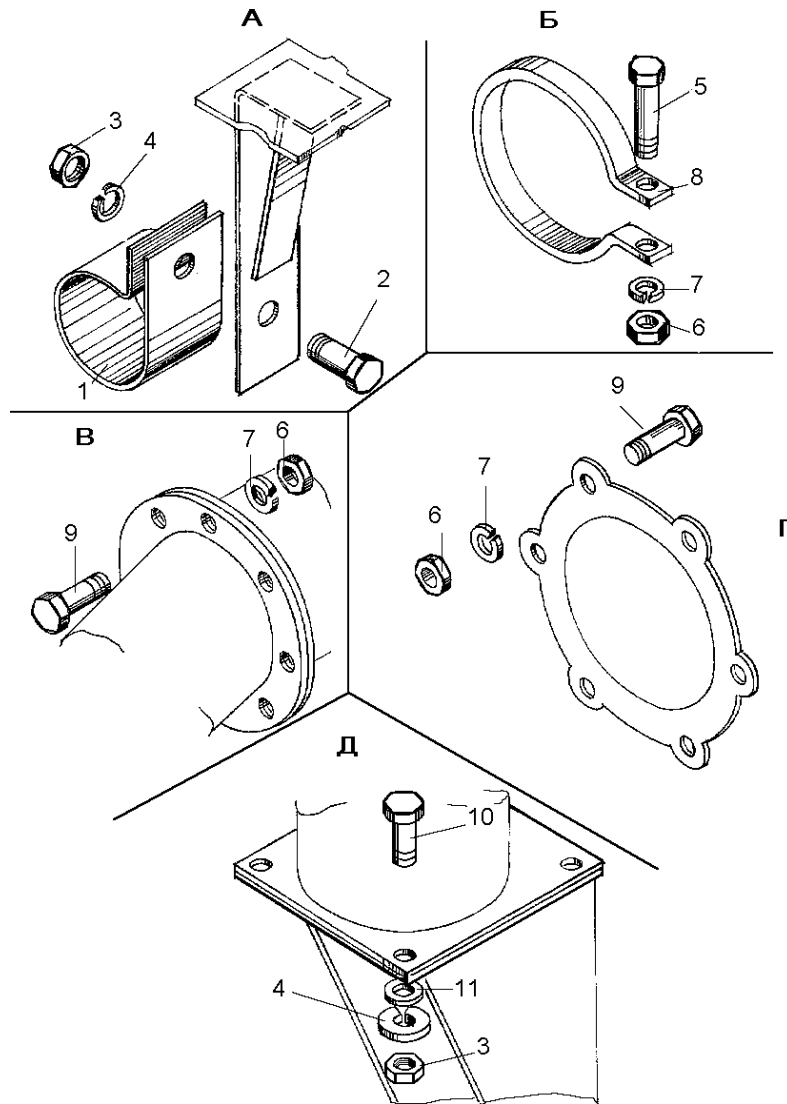


Рис. 3-9 Система всасывания и выхлопа (ДЗ-98В.32.00.000-01)

Fig. 3-9 Air intake and exhaust system

Рис. Fig.	Поз. Ref.	Обозначение Designation	Кол. на сб. единицу Quantity per unit	Наименование	Name
3-9	1	067.36.11.068	1	Хомут	Clip
	2	M12-6gx30.58.019 7798	6	Болт	Bolt
	3	M12-6Н.5.019 5915	18	Гайка	Nut
	4	12.65Г.019 6402	10	Шайба	Washer
	5	M10-6gx55.58.019 7798	1	Болт	Bolt
	6	M10-6Н.5.019 5915	20	Гайка	Nut
	7	10.65Г.069 6402	20	Шайба	Washer
	8	700.00.10.048	1	Хомут	Clip
	9	M10-6gx30.58.019 7798	12	Болт	Bolt
	10	M12-6gx35.58.019 7798	4	Болт	Bolt
	11	C12.02.019 11371	8	Шайба	Washer

ДЗ-98В1.00.00.000 КДС

Рис. Fig.	Поз. Ref.	Обозначение Designation	Кол. на сб. единицу Quantity per unit	Наименование	Name
3-10	1	ДЗ-98В.32.10.210-1	1	Эжектор	Ejector
	2	067.36.11.144	1	Хомут	Clip
	3	ДЗ-140А.32.00.510	1	Глушитель	Silencer
	4	M12-6gx35.58.019 7798 6	6	Болт	Bolt
	5	C12.02.069 11371	8	Шайба	Washer
	6	ДЗ-98В.32.00142	1	Кронштейн	Bracket
	7	12.65Г.019 ГОСТ 6402-70 12	12	Шайба	Washer
	8	M12-6H.5.019 5915	8	Гайка	Nut
	9	ДЗ-98В.32.00.141	1	Переходник	Adapter
	10	ДЗ-98В.32.00.157	1	Прокладка	Gasket
	11	8.65Г.069 6402	9	Шайба	Washer
	12	M12-6gx25.58.019 7798 2	2	Болт	Bolt
	13	ДЗ-98В.32.00.170-01	1	Труба	Pipe
	14	ДЗ-98.32.00.059	3	Прокладка	Gasket
	15	ДЗ-98.32.00.590	1	Компенсатор	Compensator
	16	ДЗ-98В.32.00.108	1	Прокладка	Gasket
	17	M10-6H.5.019 5915	29	Гайка	Nut
	18	ДЗ-98В.32.00.180	1	Труба	Pipe
	19	ДЗ-98В.32.00.169	2	Прокладка	Gasket
	20	7536.092	1	Переходник (поступ.с двигателем)	Adapter
	21	120-130-3	2	Хомут	Clip
	22	ДЗ-98В.32.10.010	1	Воздухоочиститель	Air cleaner
	23	ДЗ-98В.32.00.200	1	Воздухозаборная труба	Intake pipe
	24	ИЗВ-500	1	Индикатор засорен- ности	Air pollution indicator
	25	125x925	1	Рукав	Hose
	26	ДЗ-98В.32.00.154	1	Рукав 50x61,5-15	Hose
	27	ДЗ-98В.32.00.153	2	Стойка	Stand
	28	ДЗ-98.43.00.480-02	4	Хомут	Clip
	29	10.65Г.069 6402	19	Шайба	Washer
	30	M10-6gx55.58.059 7798 1	1	Болт	Bolt
	31	067.36.11.117	1	Хомут	Clip
3-11	1	067.36.11.144	1	Хомут	Clip
	2	M10-6H.5.019 5915	29	Гайка	Nut
	3	10.65Г.069 6402	19	Шайба	Washer

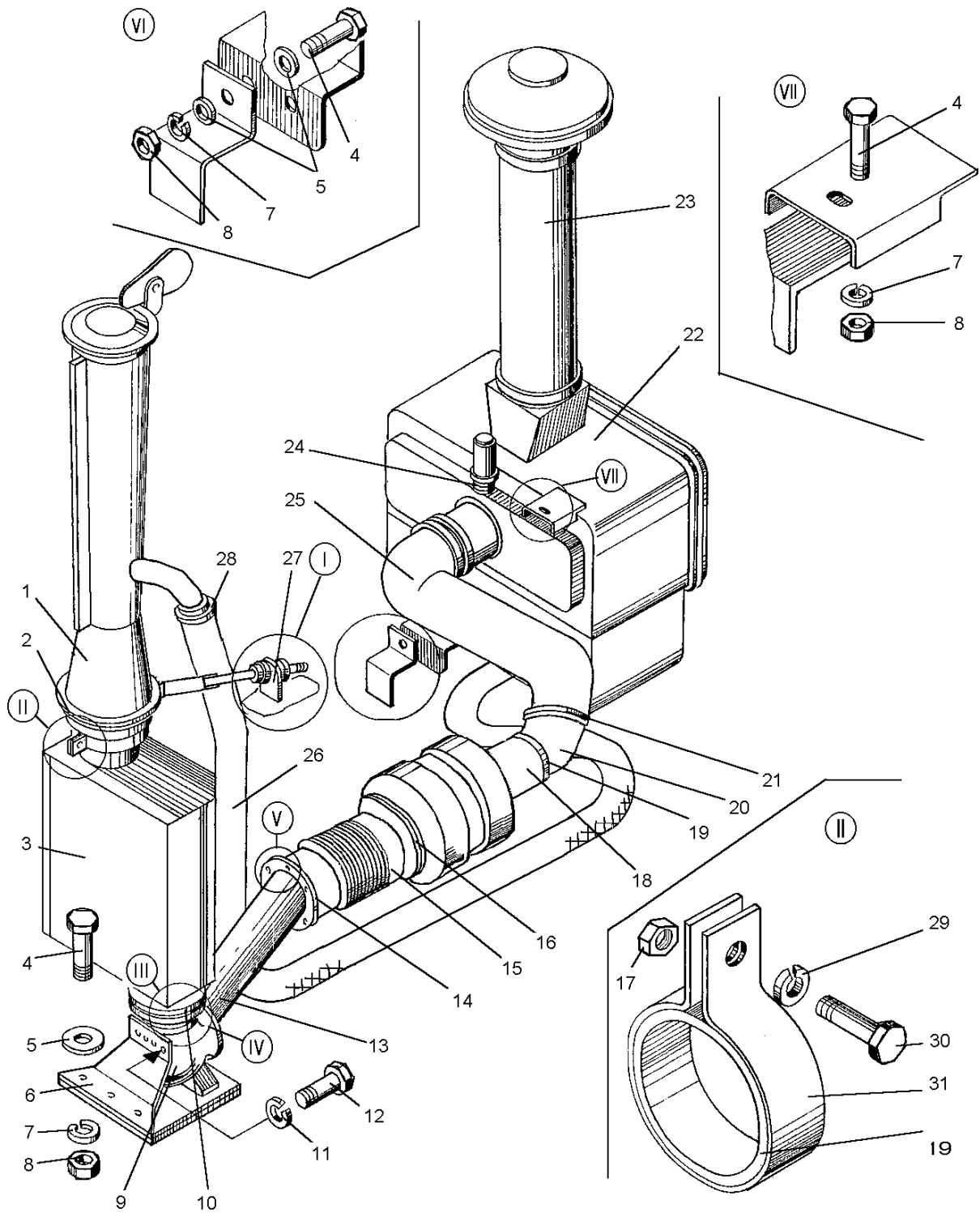


Рис. 3-10 Система всасывания и выхлопа (ДЗ-98В.32.00.000-07)

Fig. 3-10 Air intake and exhaust system

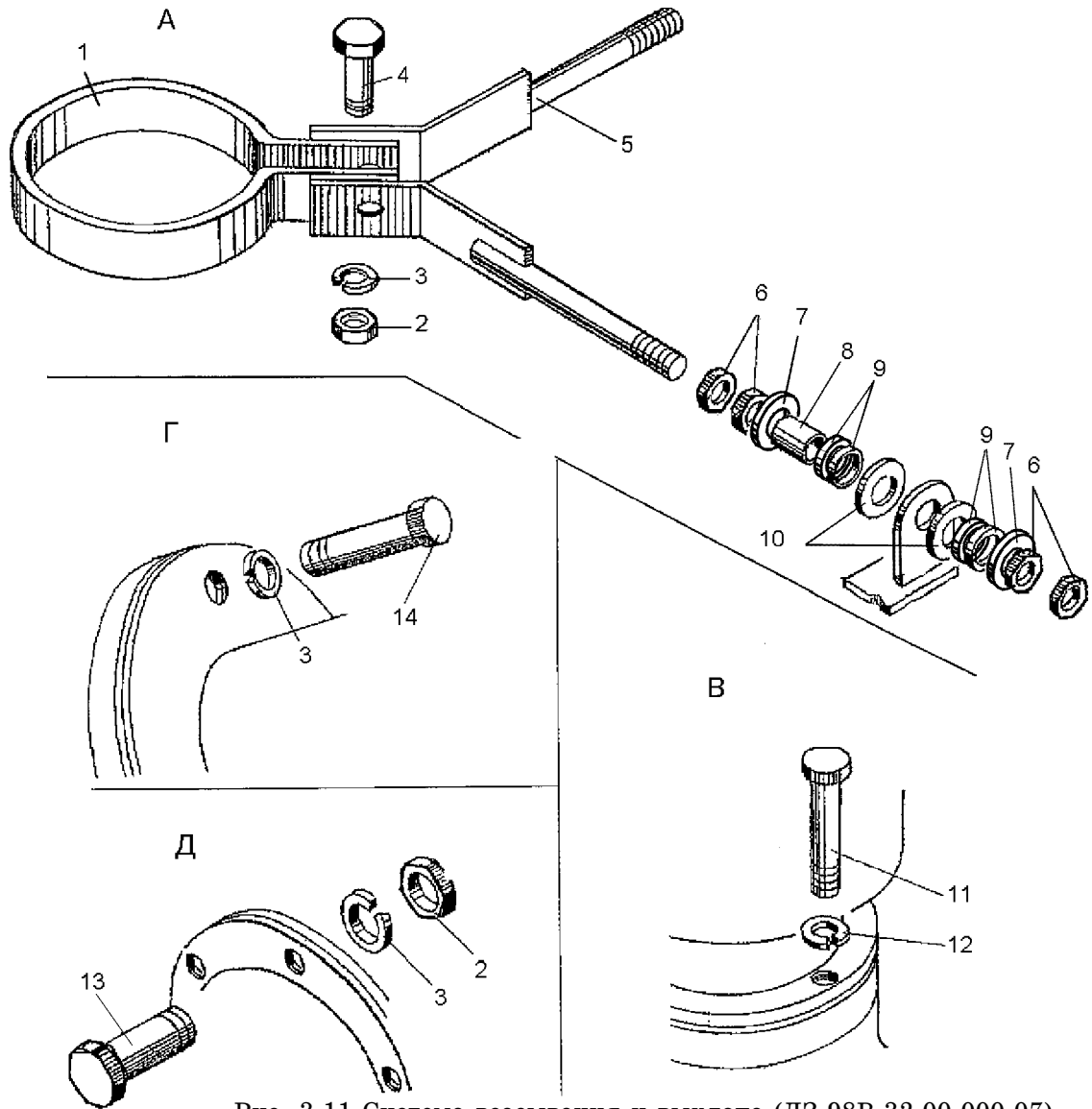


Рис. 3-11 Система всасывания и выхлопа (ДЗ-98В.32.00.000-07)

Fig. 3-11 Air intake and exhaust system

Рис. Fig.	Поз. Ref.	Обозначение Designation	Кол. на сб. единицу Quantity per unit	Наименование	Name
3-11	4	M10-6gx65.58.019 7798	1	Болт	Bolt
	5	ДЗ-98В.32.00.120	2	Стяжка	Clamp
	6	M12-6H.5.019 5915	8	Гайка	Nut
	7	ДЗ-98В1.33.00.003-01	4	Шайба	Washer
	8	ДЗ-98В1.33.00.007	2	Втулка	Bushing
	9	ДЗ-98В1.33.00.006	8	Кольцо	Ring
	10	ДЗ-98В1.33.00.003	4	Шайба	Washer
	11	M8-6gx25.58.019 7798	6	Болт	Bolt
	12	8.65Г.069 6402	9	Шайба	Washer
	13	M10-6gx30.58.019 7798	12	Болт	Bolt
	14	M10-6gx25.58.019 7798	6	Болт	Bolt

ДЗ-98В1.00.00.000 КДС

Рис. Fig.	Поз. Ref.	Обозначение Designation	Кол. на сб. единицу Quantity per unit	Наименование	Name
3-12	1	ДЗ-98В.32.10.200	1	Эжектор	Ejector
	2	ДЗ-140А.32.00.510-01	1	Глушитель	Silencer
	3	067.44.12.007	1	Пробка	Plug
	4	ДЗ-98В5.32.00.430	2	Сильфон	Hose
	5	701.10.00.111-1	1	Труба левая	Left-hand pipe
	6	701.10.00.109-1	1	Тройник	T-piece
	7	701.10.00.112-1	1	Труба правая	Right-hand pipe
	8	ДЗ-98В5.32.00.450	1	Патрубок	Branch pipe
	9	ДЗ-98В.32.11.014-01	1	Стойка	Stand
		(ДЗ-98В.32.11.014)	1	Стойка	Stand
	10	ДЗ-98В5.32.00.417	1	Рукав 25х35	Hose
	11	ДЗ-98В5.32.00.420	1	Патрубок	Branch pipe
	12	ДЗ-98В5.32.00.416	1	Рукав 50х61,5-16	Hose
	13	125х700 10362	1	Рукав	Hose
	14	ДЗ-98В.32.00.130	2	Хомут	Clip
	15	ДЗ-98В.32.10.010-02	1	Воздухоочиститель	Air cleaner
	16	067.36.11.142	1	Хомут	Clip
	17	ДЗ-98В.32.00.200	1	Воздухозаборная труба	Intake pipe
	18	ДЗ-98В.32.00.120-01	4	Стяжка	Clamp
	19	ДЗ-98В.32.00.001	1	Рукав 50х61,5-16	Hose
	20	ДЗ-98.43.00.480-02	4	Хомут	Clip
	21	M16-6H.019 5915	4	Гайка	Nut
	22	16.65Г.019 6402	4	Шайба	Washer
	23	M16-6gx40.58.019 7798	4	Болт	Bolt
	24	ДЗ-98В5.32.00.415-01	2	Проставка регулиро- вочная	Gasket
	25	ДЗ-98В5.32.00.415	2	Проставка регулиро- вочная	Gasket
	26	ДЗ-98В5.32.00.414	10	Прокладка	Gasket
	27	ДЗ-98В5.32.00.411	2	Фланец	Flange
	28	M10-6H.019 5915	13	Гайка	Nut
	29	10.65Г.019 6402	19	Шайба	Washer
	30	M10-6gx55.58.019 7798	6	Болт	Bolt
	31	M12-6H.019 5915	21	Гайка	Nut
	32	ДЗ-98В1.33.00.003	8	Шайба	Washer
	33	ДЗ-98В1.33.00.006	8	Кольцо	Ring
34	ДЗ-98В1.33.00.003-01	8	Шайба	Washer	

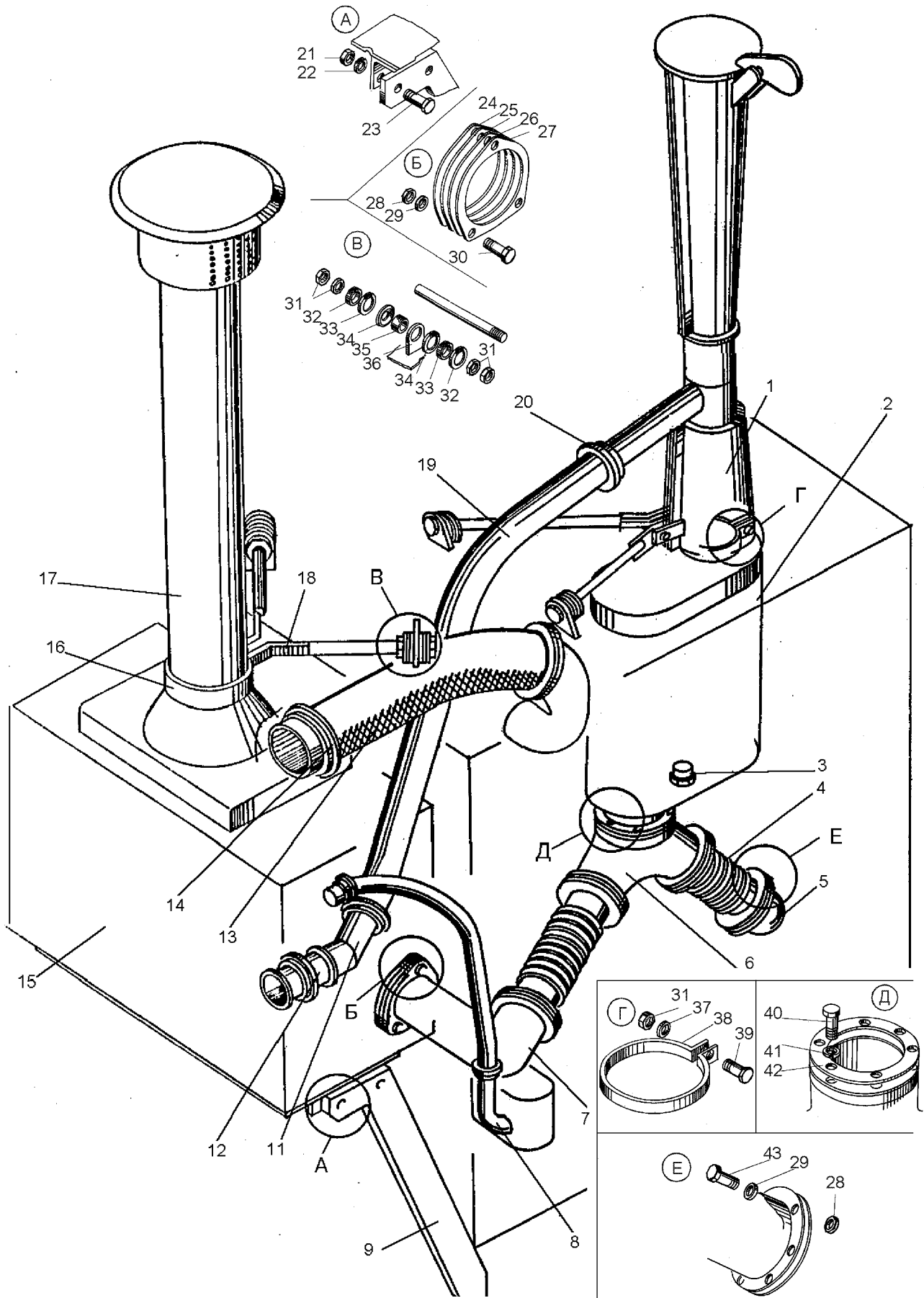


Рис. 3-12 Система всасывания и выхлопа (ДЗ-98В5.32.00.000)

Fig. 3-12 Air intake and exhaust system

ДЗ-98В1.00.00.000 КДС

Рис. Fig.	Поз. Ref.	Обозначение Designation	Кол. на сб. единицу Quantity per unit	Наименование	Name
3-12	35	ДЗ-98В1.33.00.007	4	Втулка	Bushing
	36	ДЗ-98.32.00.153	2	Стойка	Stand
	37	12.65Г.019 6402	5	Шайба	Washer
	38	067.36.11.117	1	Хомут	Clip
	39	М12-6gx55.58.019 7798	1	Болт	Bolt
	40	М8-6gx25.58.019 7798	6	Болт	Bolt
	41	8.65Г.019 6402	6	Шайба	Washer
	42	ДЗ-98В.32.00.157	1	Прокладка	Gasket
	43	М10-6gx35.58.019 7798	6	Болт	Bolt
3-13	1	067.32.00.538	2	Косынка	Scarf
	2	ДЗ-98В.21.03.018	1	Платик	Plate
	3	ДЗ-98В.32.00.142	1	Кронштейн	Bracket
	4	М12-6Н.5.019 5915	23	Гайка	Nut
	5	12 65Г.019 6402	7	Шайба	Washer
	6	С12.02.019 11371	4	Шайба	Washer
	7	М12-6gx35.58.019 7798	4	Болт	Bolt
	8	067.44.12.007	1	Пробка	Plug
	9	ДЗ-140А.32.00.510	1	Глушитель	Silencer
	10	М12-6gx55.58.019 7798	1	Болт	Bolt
	11	10 65Г.019 6402	20	Шайба	Washer
	12	М10-6Н.5.019 5915	20	Гайка	Nut
	13	ДЗ-98В.32.10.200-01	1	Эжектор	Ejector
	14	ДЗ-98.43.00.480-02	2	Хомут	Clip
	15	ДЗ-98В9.32.00.009	1	Рукав	Hose
	16	ДЗ-98В9.32.00.008	1	Рукав	Hose
	17	ДЗ-98.43.00.480-03	2	Хомут	Clip
	18	ДЗ-98В.32.00.200	1	Воздухозаборная труба	Air intake pipe
	19	067.36.11.142	1	Хомут	Clip
	20	ДЗ-98В.32.00.130	2	Хомут	Clip
	21	125x925 ТУ38.105.1480	1	Рукав	Hose
	22	ДЗ-98В9.32.10.010	1	Воздухоочиститель	Air cleaner
	23	М16-6gx40.58.019 7798	4	Болт	Bolt
	24	С16.02.019 11371	4	Шайба	Washer
	25	16 65Г.019 6402	4	Шайба	Washer
	26	М16-6Н.5.019 5915	4	Гайка	Nut
	27	ДЗ-98В.32.11.014-01	1	Стойка	Stand

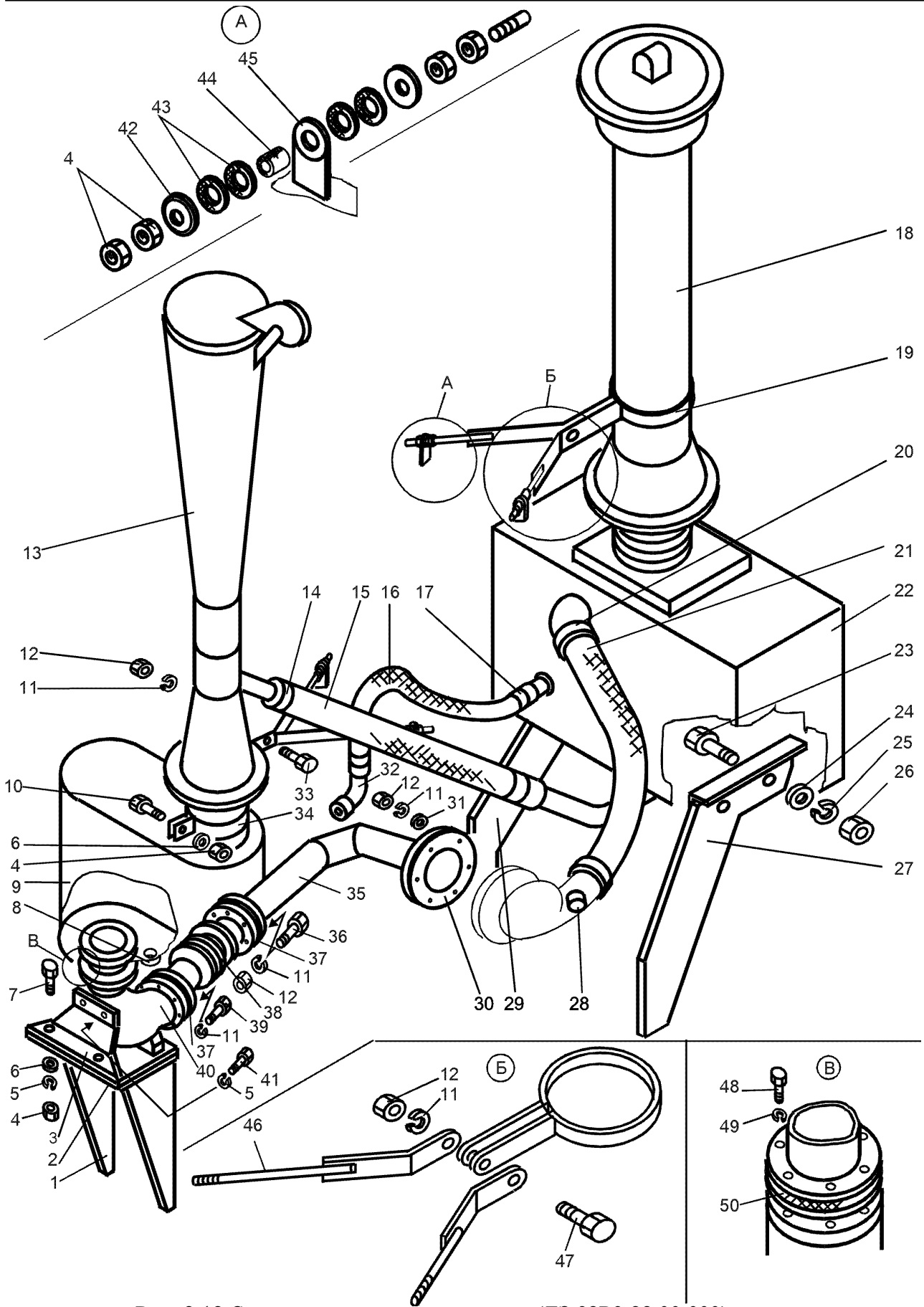


Рис. 3-13 Система всасывания и выхлопа (ДЗ-98В9.32.00.000)

Fig. 3-13 Air intake and exhaust system

ДЗ-98В1.00.00.000 КДС

Рис. Fig.	Поз. Ref.	Обозначение Designation	Кол. на сб. единицу Quantity per unit	Наименование	Name
3-13	28	067.44.12.021	1	Пробка	Plug
	29	ДЗ-98В.32.11.014	1	Стойка	Stand
	30	ДЗ-98В9.32.00.007	1	Прокладка	Gasket
	31	С10.02.019 11371	6	Шайба	Washer
	32	ДЗ-98В5.32.00.450	1	Патрубок	Branch pipe
	33	М10-6gx65.58.019 7798	1	Болт	Bolt
	34	067.36.11.117	1	Хомут	Clip
	35	ДЗ-98В9.32.00.020	1	Труба	Pipe
	36	М10-6gx30.58.019 7798	6	Болт	Bolt
	37	ДЗ-98.32.00.059	2	Прокладка	Gasket
	38	ДЗ-98.32.00.590	1	Компенсатор	Compensator
	39	М10-6gx25.58.019 7798	6	Болт	Bolt
	40	ДЗ-98В.32.00.141	1	Переходник	Adapter
	41	М12-6gx25.58.019 7798	2	Болт	Bolt
	42	ДЗ-98В1.33.00.003-01	8	Шайба	Washer
	43	ДЗ-98В1.33.00.006	16	Кольцо	Ring
	44	ДЗ-98В1.33.00.007	4	Втулка	Bushing
	45	ДЗ-98В.32.00.153	4	Стойка	Stand
	46	ДЗ-98В.32.00.120-01	4	Стяжка	Tierod
	47	М10-6gx45.58.019 7798	2	Болт	Bolt
48	М8-6gx25.58.019 7798	6	Болт	Bolt	
49	8 65Г.019 6402	6	Шайба	Washer	
50	ДЗ-98В.32.00.157	1	Прокладка	Gasket	
3-14	1	М10-6Н.5.019 5915	10	Гайка	Nut
	2	С10.02.019 11371	10	Шайба	Washer
	3	ДЗ-98В.32.10.021	1	Крышка	Cover
	4	ДЗ-98В.32.10.002	3	Фильтр	Filter
	5	ДЗ-98В.32.10.039	3	Сетка	Strainer
	6	ДЗ-98В.32.10.100	6	Фланец	Flange
	7	С8.02.019 11371	18	Шайба	Washer
	8	8 65Г.019 6402	18	Шайба	Washer
	9	М8-6Н.5.019 5915	18	Гайка	Nut
	10	ДЗ-98В.32.10.004	6	Прокладка	Gasket
	11	А-41.10.000-02СП	6	Фильтр-патрон	Filter cartridge
	12	090-100-58-2-2 18829/9833	12	Кольцо	Ring
	13	ДЗ-98В.32.10.006	6	Чехол	Hood

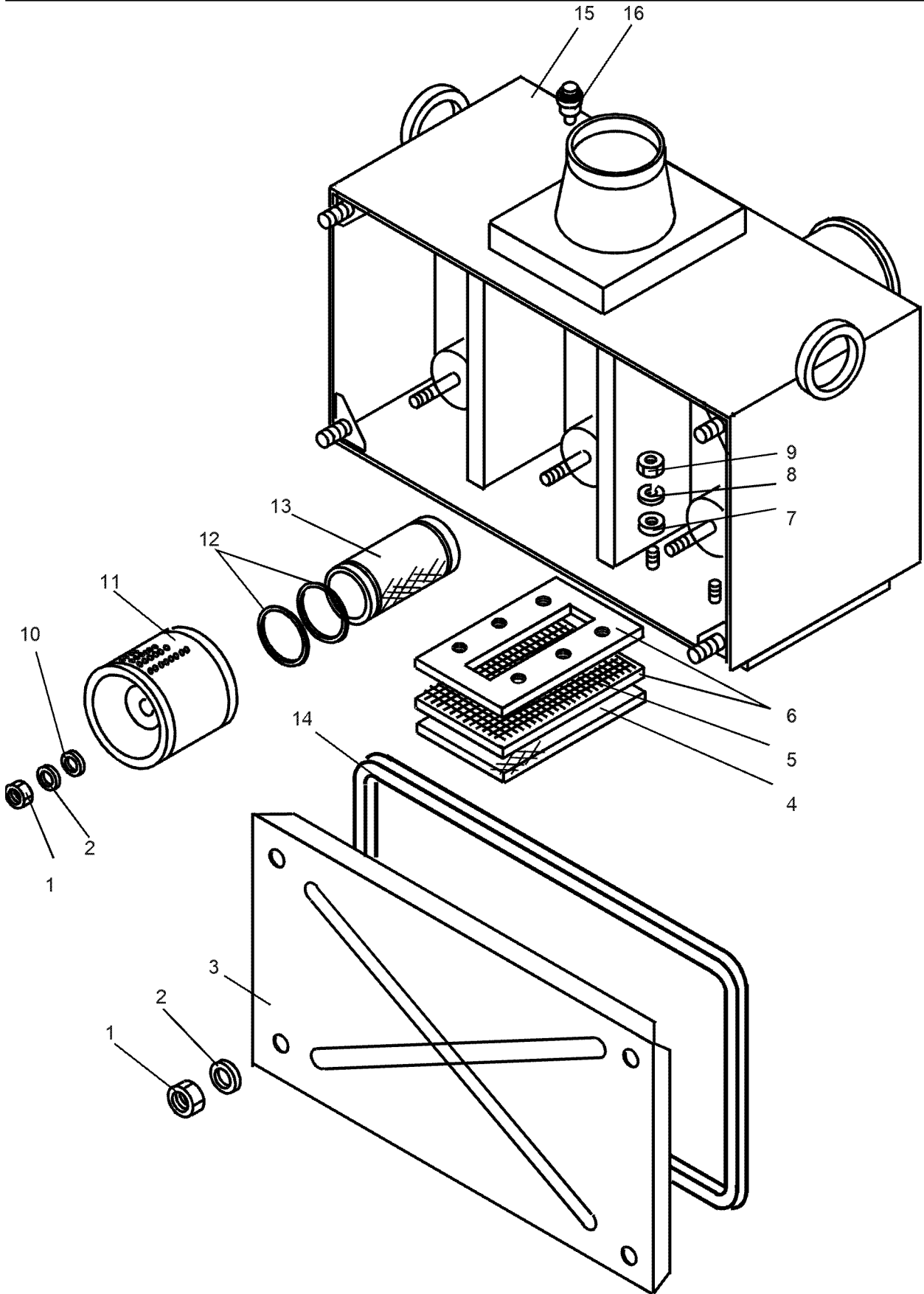


Рис. 3-14 Воздухоочиститель (ДЗ-98В9.32.10.010)

Fig. 3-14 Air cleaner

Рис. Fig.	Поз. Ref.	Обозначение Designation	Кол. на сб. единицу Quantity per unit	Наименование	Name
3-14	14	2109.610.7018 ТУ 38.3059	1	Профиль уплотнения крышки L=2500±10 мм	Cover packing profile L= 2500±10 mm
	15	ДЗ-98В9.32.10.020	1	Корпус воздухоочи- тителя	Air cleaner body
	16	ИЗВ-700	1	Индикатор засорен- ности воздуха	Air pollution indicator

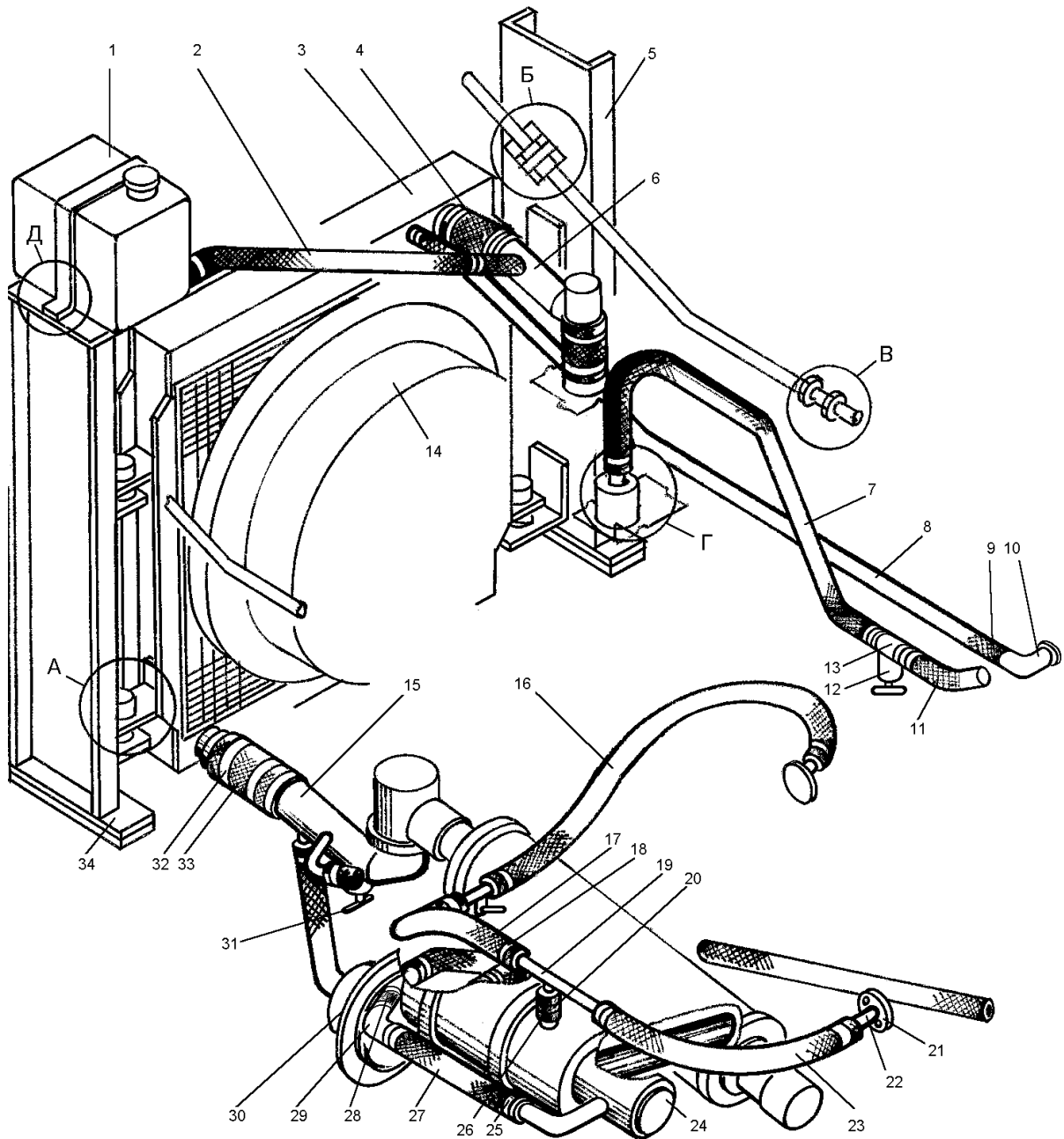


Рис. 3-15 Система охлаждения и разогрева двигателя (ДЗ-98В.33.00.000-05)

Fig. 3-15 Cooling and heating system of the engine

ДЗ-98В1.00.00.000 КДС

Рис. Fig.	Поз. Ref.	Обозначение Designation	Кол. на сб. единицу Quantity per unit	Наименование	Name
3-15	1	5320-1311010	1	Бачок расширитель- ный	Surge tank
	2	ДЗ-98В.33.00.123	1	Рукав 32x42-10	Hose
	3	ДЗ-98В.33.50.000	1	Радиатор	Radiator
	4	ДЗ-98В.33.00.125	1	Рукав 60x75-10	Hose
	5	ДЗ-98В.33.53.000	1	Стойка правая	Right-hand stand
	6	ДЗ-98В.33.54.000	1	Тройник	T-piece
	7	ДЗ-98В.33.00.113	1	Рукав 16x25-10	Hose
	8	ДЗ-98В.33.00.112	1	Рукав 10x18,5-10	Hose
	9	ДЗ95-03.03.909	1	Трубка	Pipe
	10	ДЗ-140.42.01.001	1	Угольник	Angle piece
	11	ДЗ-98В.33.00.114	1	Рукав 16x25-10	Hose
	12	2201С-28-Б	2	Краник проходной	Straight-through cock
	13	ДЗ-98В.33.16.000	1	Тройник	T-piece
	14	ДЗ-98В.33.51.000	1	Диффузор	Housing
	15	ДЗ-98В.43.56.000	1	Труба	Pipe
	16	ДЗ-98В.33.00.118	1	Рукав 25x39-10	Hose
	17	ДЗ-98В.33.00.117	1	Рукав 25x39-10	Hose
	18	ДЗ-98.43.00.480-03	6	Хомут	Clip
	19	ДЗ-98В.33.57.000	1	Тройник	T-piece
	20	ДЗ-98.43.00.480	12	Хомут	Clip
	21	ДЗ-98А.40.01.033-2	2	Прокладка	Gasket
	22	ДЗ-98В.33.01.000	1	Труба	Pipe
	23	ДЗ-98В.33.00.116	1	Рукав 25x39-10	Hose
	24	ПЖД30-1015006	1	Предпусковой жидко- стный подогреватель	Boiler
	25	ДЗ-98В.33.00.119	3	Рукав 32x42-10	Hose
	26	ДЗ-98В.43.480-01	2	Хомут	Clip
	27	ДЗ-98В.33.00.124	1	Рукав 42x50,5-10	Hose
	28	ДЗ95.0303.032	1	Шланг	Hose
	29	ДЗ-98В3.33.07.000	1	Труба воздушная	Pipe
	30	ПЖД30-1015231-02АЛЗ	1	Нагнетатель	Pump
	31	2201С 28-Б	2	Краник проходной	Cock
	32	ДЗ-98В.33.002.126	2	Рукав 70x82,5-10	Hose
	33	ДЗ-98В.33.24.000	6	Хомут	Clip
	34	ДЗ-98В.33.52.000	1	Стойка левая	Left -hand stand

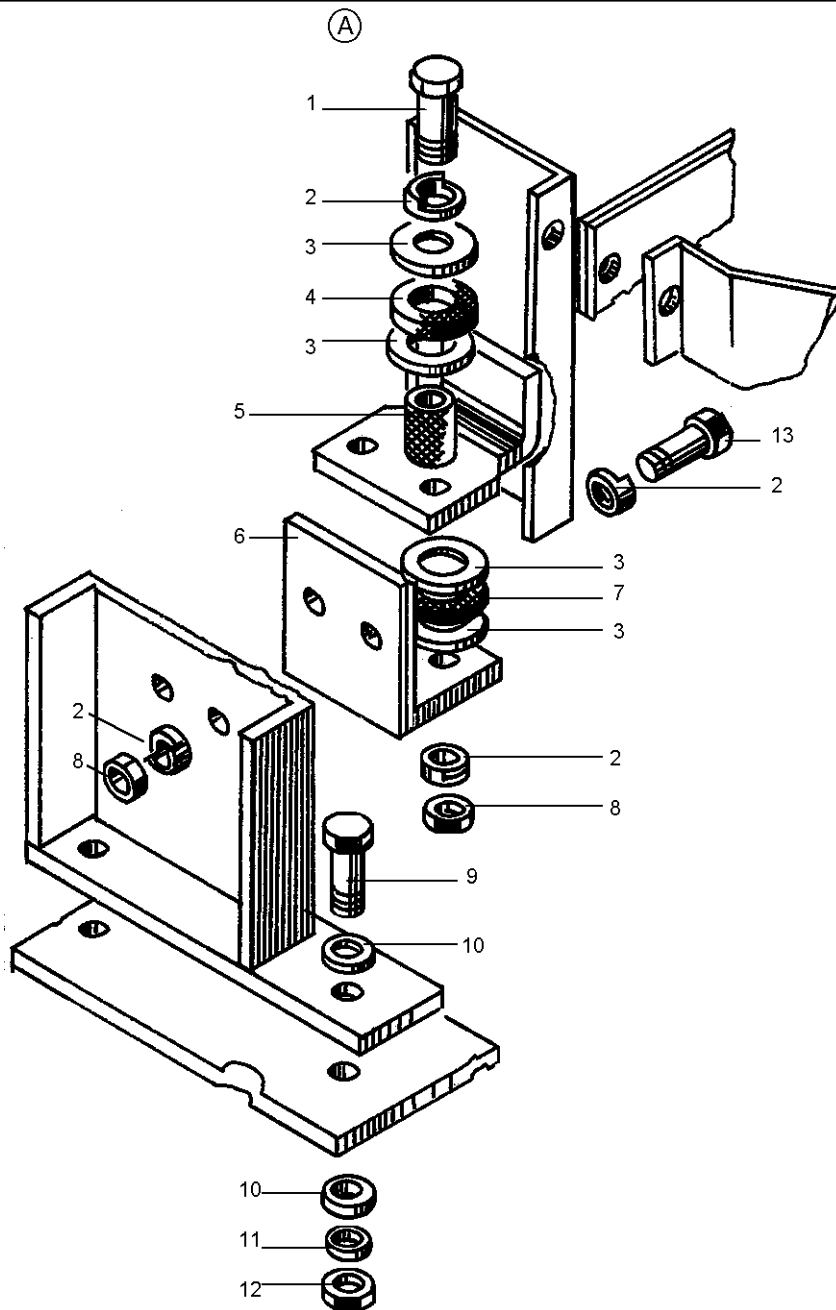


Рис. 3-16 Система охлаждения и разогрева двигателя (ДЗ-98В.33.00.000-05)

Fig. 3-16 Cooling and heating system of the engine

Рис. Fig.	Поз. Ref.	Обозначение Designation	Кол. на сб. единицу Quantity per unit	Наименование	Name
3-16	1	M12-6gx55.58.019 7798	8	Болт	Bolt
	2	067.33.12.145	32	Планка	Gasket
	3	ДЗ-98В1.33.00.003-01	16	Шайба	Washer
	4	ДЗ-98В1.33.00.006	40	Кольцо	Ring
	5	ДЗ-98В1.33.00.007	10	Втулка	Bushing
	6	ДЗ-98В.33.00.107	4	Кронштейн	Bracket
	7	ДЗ-98В.33.00.068	2	Стяжка	Clamp

Рис. Fig.	Поз. Ref.	Обозначение Designation	Кол. на сб. единицу Quantity per unit	Наименование	Name
3-16	8	M12.6H.5.019 5915	32	Гайка	Nut
	9	M16-6gx55.58.019 7798	4	Болт	Bolt
	10	C16.02.019 11371	8	Шайба	Washer
	11	16.65Г.019 6402	4	Шайба	Washer
	12	M16.6H.5.019 5915	4	Гайка	Nut
	13	M16-6gx25.58.019 7798	8	Болт	Bolt

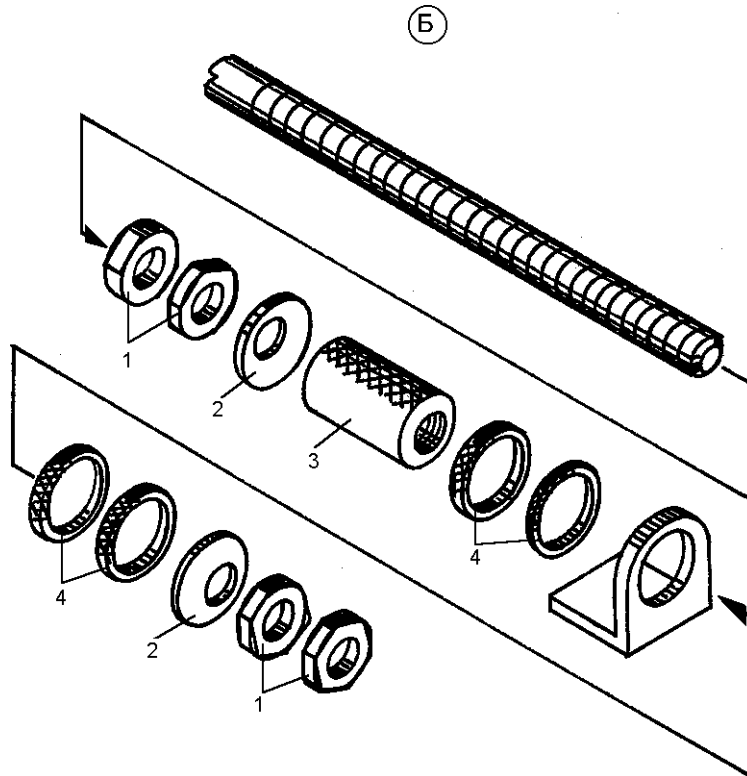


Рис. 3-17 Система охлаждения и разогрева двигателя (ДЗ-98В.33.00.000-05)

Fig. 3-17 Cooling and heating system of the engine

3-17	1	M12.6H.5.019 5915	32	Гайка	Nut
	2	ДЗ-98В1.33.00.003	4	Шайба	Washer
	3	ДЗ-98В1.33.00.007	2	Втулка	Bushing
	4	ДЗ-98В1.33.00.006	8	Кольцо	Ring
3-18	1	ДЗ-98В33.00.068	2	Стяжка	Tierod
	2	M12.6H.5.019 5915	32	Гайка	Nut
	3	C12.02.019 11371	4	Шайба	Washer
	4	ДЗ-98В.33.00.028	1	Штуцер	Union
	5	11Б66к (20-10)	1	Кран муфтовый	Coupling cock

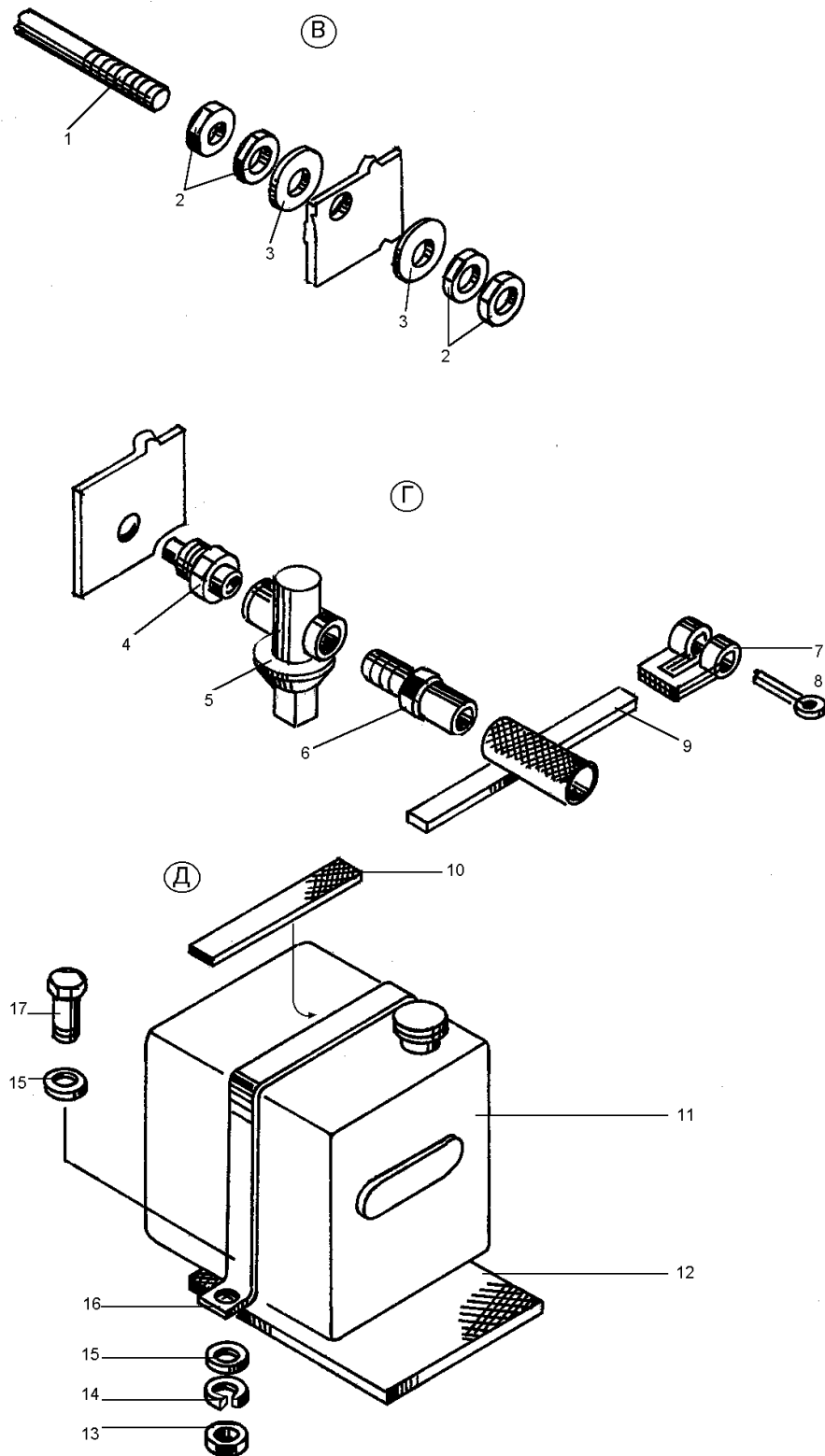


Рис. 3-18 Система охлаждения и разогрева двигателя (ДЗ-98В.33.00.000-05)

Fig. 3-18 Cooling and heating system of the engine

ДЗ-98В1.00.00.000 КДС

Рис. Fig.	Поз. Ref.	Обозначение Designation	Кол. на сб. единицу Quantity per unit	Наименование	Name	
3-18	6	ДЗ95В.37.00.040-01	1	Штуцер	Union	
	7	700-41-3442	7	Рамка	Frame	
	8	6,3x36.019 397	7	Шплинт	Split pin	
	9	ДЗ95.0302.059	7	Лента	Band	
	10	ДЗ-98В.33.00.105	1	Прокладка	Gasket	
	11	5320-1311010	1	Бачок расширитель- ный	Surge tank	
	12	ДЗ-98В.33.00.106	1	Прокладка	Gasket	
	13	М8.6Н.5.019 5915	2	Гайка	Nut	
	14	8.65Г.019 6402	9	Шайба	Washer	
	15	С8.02.019 11371	11	Шайба	Washer	
	16	ДЗ-98В.33.00.104	1	Скоба	Cramp	
	17	М8-6gx30.58.019 7798	2	Болт	Bolt	
	3-19	1	ДЗ-140.33.00.090	1	Термостат	Thermostat
		2	ДЗ-98.33.00.048	1	Труба сливная	Drain pipe
		3	ДЗ-98Б.33.00.500	1	Радиатор со шторкой	Radiator with shutter
		4	ДЗ95-0303.912	2	Тяга в сборе	Tie-rod assembly
		5	ДЗ95-0303.026	1	Шланг	Hose
6		ДЗ95А-0303.958	1	Труба в сборе	Pipe assembly	
7		ДЗ-98.33.00.054	1	Шланг	Hose	
8		ДЗ95-0303.913	2	Тяга в сборе	Tie-rod assembly	
9		ДЗ95-0303.033	1	Прокладка	Tube	
10		ДЗ-98.33.00.140	1	Труба от радиатора к насосу	Radiator-to-valve pipe- line	
11		ДЗ95-0302.022	1	Шланг	Hose	
12		ДЗ95-0303.085	1	Шланг	Hose	
13		ДЗ-98Б.33.00.770	1	Трубопровод	Pipeline	
14		ДЗ-98.33.00.053	1	Шланг	Hose	
15		ДЗ95А-0303.945	1	Патрубок	Branch pipe	
16		ДЗ-98.33.00.049	1	Шланг воздушный	Air hose	
17		ДЗ-98.33.00.120	1	Котел	Boiler	
18		ДЗ-98.33.00.147	1	Колено	Pipe	
19		ДЗ95А-0303.147	2	Шланг	Hose	
20		ДЗ-98.33.00.160	1	Трубка подачи топлива	Fuel delivery tube	
21		ДЗ95А-0303.165	2	Шланг	Hose	

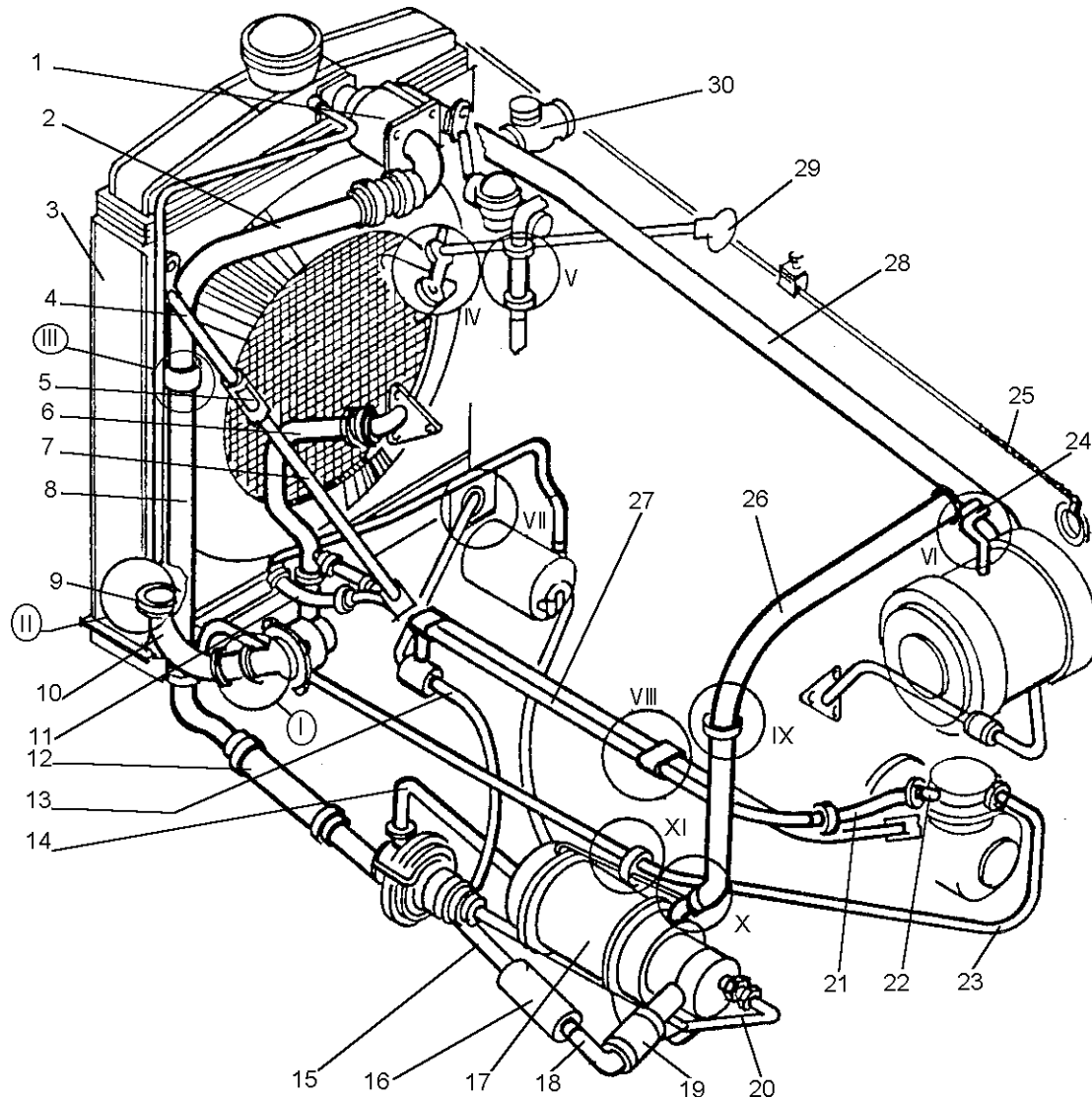


Рис. 3-19 Система охлаждения и разогрева двигателя (ДЗ-98В3.33.00.000)

Fig. 3-19 Cooling and heating system of the engine

Рис. Fig.	Поз. Ref.	Обозначение Designation	Кол. на сб. единицу Quantity per unit	Наименование	Name
3-19	22	ДЗ95-0303.909	1	Трубка в сборе	Tube assembly
	23	ДЗ-98.33.00.390	1	Трубка в сборе	Tube assembly
	24	ДЗ-98.33.00.029	1	Шланг	Hose
	25	ДЗ-98.33.00.260	1	Цепочка	Chain
	26	ДЗ-98.33.00.052	1	Шланг	Hose
	27	ДЗ-98.33.00.360	1	Трубопровод	Pipeline
	28	ДЗ-98.33.00.370	1	Трубопровод	Pipeline
	29	Д148В-Л12-77	1	Рукоятка	Handle
	30	20-10 2704	1	Кран муфтовый	Coupling cock

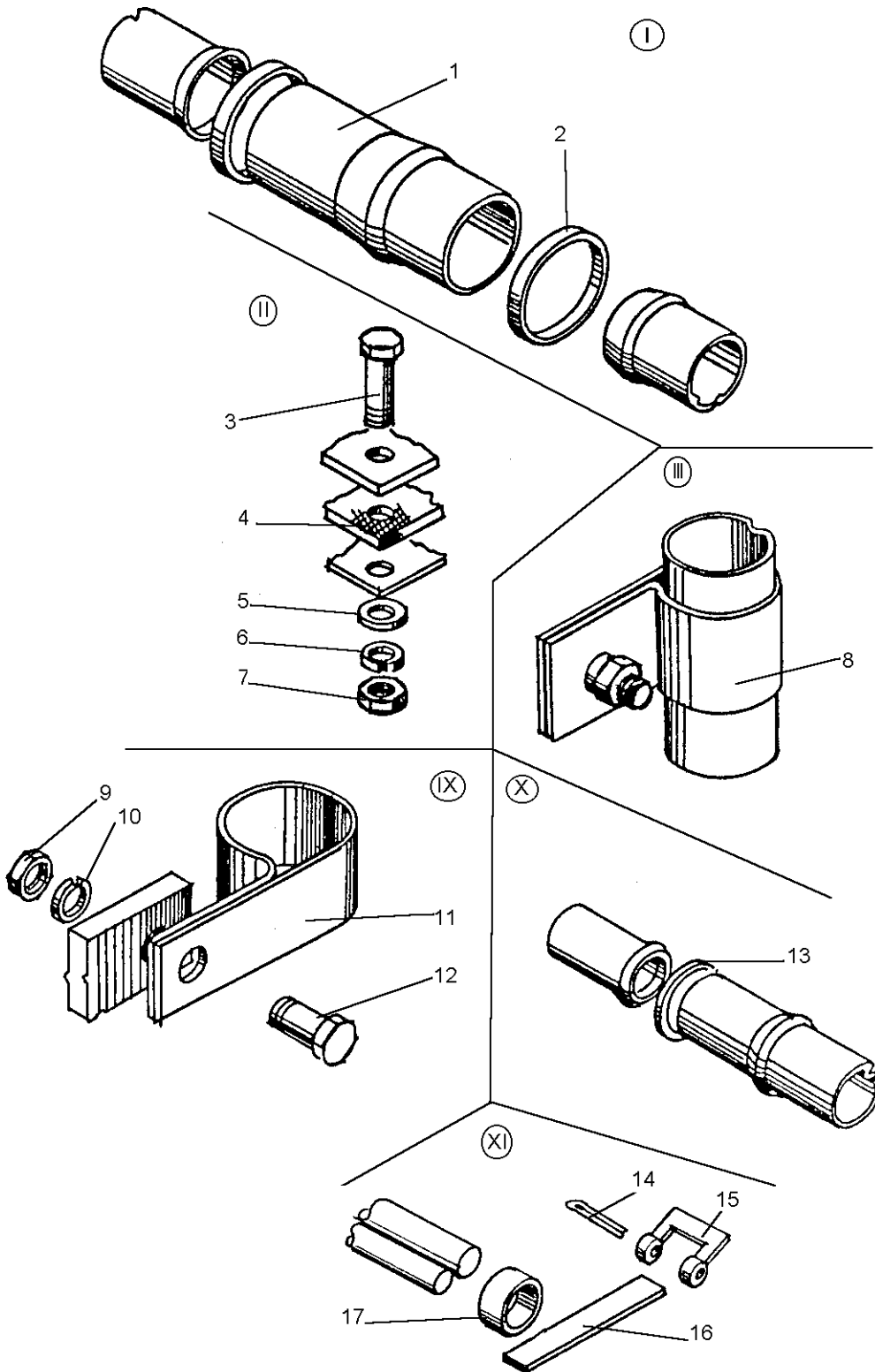


Рис. 3-20 Система охлаждения и разогрева двигателя (ДЗ-98В3.33.00.000)

Fig. 3-20 Cooling and heating system of the engine

Рис. Fig.	Поз. Ref.	Обозначение Designation	Кол. на сб. единицу Quantity per unit	Наименование	Name
3-20	1	ДЗ95-0303.032	4	Шланг	Hose
	2	ДЗ-98.43.00.480-01	10	Хомут	Clip

ДЗ-98В1.00.00.000 КДС

Рис. Fig.	Поз. Ref.	Обозначение Designation	Кол. на сб. единицу Quantity per unit	Наименование	Name	
3-20	3	M16-6gx65.58.019 7798	4	Болт	Bolt	
	4	ДЗ95-0303.030	2	Подушка радиатора	Radiator pad	
	5	16.01.08 кп.019 11371	4	Шайба	Washer	
	6	16.65Г.069 6402	4	Шайба	Washer	
	7	M16-6H.8.019 5915	4	Гайка	Nut	
	8	067.36.11.642	1	Хомут	Clip	
	9	M12-6H.8.019 5915	5	Гайка	Nut	
	10	12.65Г.069 6402	5	Шайба	Washer	
	11	067.36.11.639	1	Хомут	Clip	
	12	M12-6gx25.58.019 7798	3	Болт	Bolt	
	13	ДЗ-98.43.00.480-03	2	Хомут	Clip	
	14	6,3x36-019 397	16	Шплинт	Split pin	
	15	700-41-3442	1	Рамка	Frame	
	16	ДЗ95-0303.042	1	Лента	Band	
	17	ДЗ95В.31.00.037	1	Трубка резиновая	Tube	
	3-21	1	8.01.019 11371	2	Шайба	Washer
		2	2x20-019 397	2	Шплинт	Split pin
3		ДЗ95-0302.059	2	Лента	Band	
4		6,3x36-019 397	16	Шплинт	Split pin	
5		ДЗ95-0303.029	1	Шланг	Hose	
6		700-41-3442	16	Рамка	Frame	
7		ДЗ-98.33.00.029	1	Шланг	Hose	
8		ДЗ95А-0304.024	1	Ниппель конечный	End nipple	
9		ДЗ-98.33.00.094	1	Болт	Bolt	
10		ДЗ-98.33.00.098	2	Хомут	Clip	
3-22	1	ДЗ-98В.33.50.000	1	Радиатор	Radiator	
	2	ДЗ-98В.33.00.124	1	Рукав 60x73-10	Hose	
	3	ДЗ-98.33.00.119	2	Рукав 32x42-10	Hose	
	4	5320-1311010	1	Бачок расширительный	Surge tank	
	5	ДЗ-98В.33.00.104	1	Скоба	Cramp	
	6	ДЗ-98В5.33.08.000	1	Стойка правая	Right-hand stand	
	7	ДЗ-98А.40.01.120	2	Стяжка	Clamp	
	8	M12.6H.5.019 5915	9	Гайка	Nut	
	9	ДЗ95-03.03.912	2	Тяга в сборе	Tie-rod assembly	
	10	ДЗ-98В5.33.01.000	1	Коллектор	Manibold	

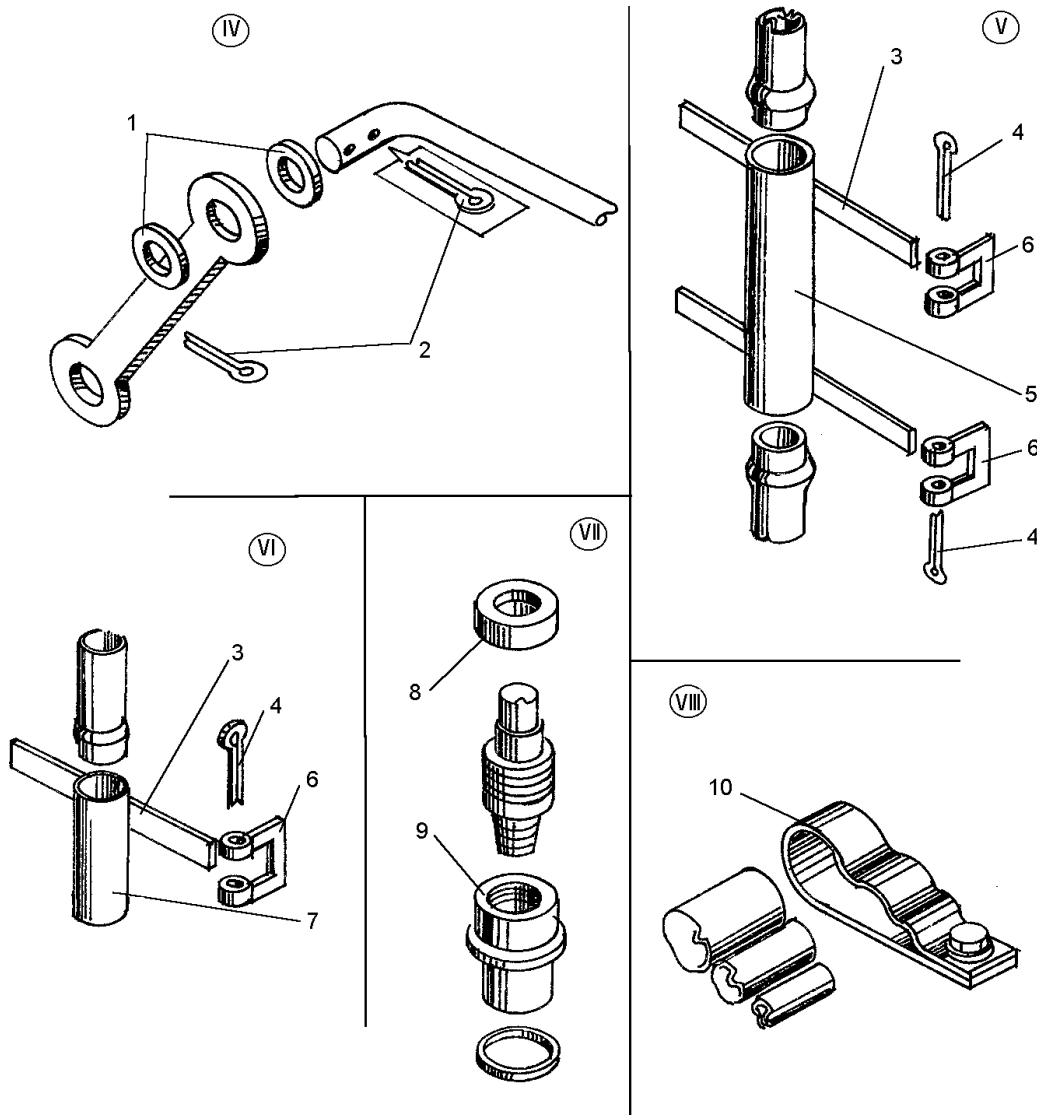


Рис. 3-21 Система охлаждения и разогрева двигателя (ДЗ-98В3.33.00.000)

Fig. 3-21 Cooling and heating system of the engine

Рис. Fig.	Поз. Ref.	Обозначение Designation	Кол. на сб. единицу Quantity per unit	Наименование	Name
3-22	11	ДЗ-98В5.33.05.000	1	Колено	Pipe
	12	ДЗ-98В5.33.04.000	1	Труба	Pipe
	13	ДЗ-98.43.00.480	10	Хомут	Clip
	14	ДЗ-98.43.00.480-02	8	Хомут	Clip
	15	ДЗ95А-03.03.147	3	Шланг	Hose
	16	ПЖД 30-1015231-02-АЛЗ	1	Нагнетатель	Pump assembly
	17	ДЗ95А-03.03.164	1	Стремянка	Yoke
	18	ДЗ-98В5.33.02.000	1	Трубка	Pipe
	19	ДЗ-98.43.00.480-01	2	Хомут	Clip
	20	ДЗ-98В3.33.07.000	1	Труба воздушная	Tube
	21	ДЗ-98В.33.00.310-01	1	Трубка	Tube

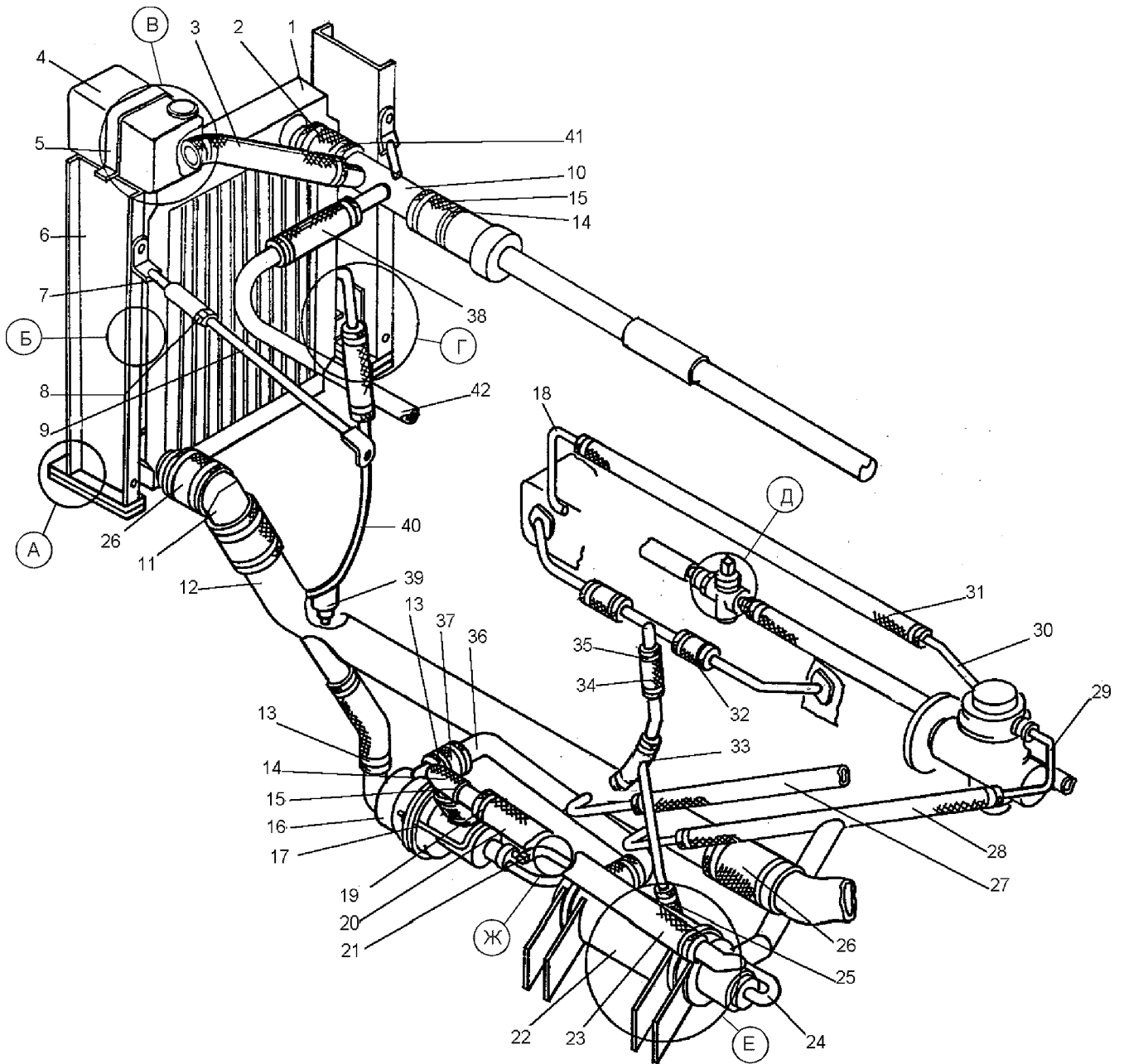


Рис. 3-22 Система охлаждения и разогрева двигателя (ДЗ-98В5.33.00.000)

Fig. 3-22 Cooling and heating system of the engine

Рис. Fig.	Поз. Ref.	Обозначение Designation	Кол. на сб. единицу Quantity per unit	Наименование	Name
3-22	22	ПЖД-30-1015006	1	Предпусковой жид- костный подогре- ватель	Starting preheater
	23	ДЗ-98В3.33.00.013	1	Рукав 42x56,5-10	Hose
	24	ДЗ-98В.33.00.160	1	Трубка	Tube
	25	ДЗ-98В3.33.00.011	1	Рукав 32x42-10	Hose
	26	ДЗ-98В.33.00.125	3	Рукав 70x82,5-10	Hose

ДЗ-98В1.00.00.000 КДС

Рис. Fig.	Поз. Ref.	Обозначение Designation	Кол. на сб. единицу Quantity per unit	Наименование	Name
3-22	27	ДЗ-98В.33.00.034	2	Рукав 16x25-16	Hose
	28	ДЗ95А.0303.165	1	Шланг	Hose
	29	ДЗ-98.33.00.390	1	Трубка в сборе	Tube assembly
	30	ДЗ95.0303.909	1	Трубка в сборе	Tube assembly
	31	ДЗ-98В5.33.00.002	1	Рукав 10x17,5-10	Hose
	32	ДЗ-98В5.33.00.003	4	Рукав 16x25-10	Hose
	33	ДЗ-98В5.33.03.000	1	Тройник	T-piece
	34	ДЗ-98В.33.00.032	3	Рукав 25x32-10	Hose
	35	ДЗ-98.43.00.480-03	6	Хомут	Clip
	36	ДЗ-98В3.33.00.001	1	Патрубок	Branch pipe
	37	ДЗ-98В3.33.00.009	1	Рукав 32x42-10	Hose
	38	ДЗ-98В5.33.00.004	1	Рукав 50x62-10	Hose
	39	353-1305010А	1	Краник сливной	Drain cock
	40	ДЗ-98В5.33.06.000	1	Труба	Pipe
	41	ДЗ-98В.33.24.000	6	Хомут	Clip
	42	ДЗ-98В5.33.00.001	1	Труба	Pipe
3-23	1	M16-6gx65.58.019 7798	4	Болт	Bolt
	2	C16.02.019 11371	8	Шайба	Washer
	3	ДЗ95-0303.030	2	Подушка радиатора	Radiator pad
	4	16.65Г.019 6402	4	Шайба	Washer
	5	M16.6Н.5.019 5915	4	Гайка	Nut
	6	M8.6Н.5.019 5915	20	Гайка	Nut
	7	ДЗ-98В3.33.00.004	2	Прокладка	Gasket
	8	ДЗ-98В.33.00.103	2	Прокладка	Gasket
	9	ДЗ-98В3.33.00.003	1	Прокладка	Gasket
	10	C8.02.019 11371	44	Шайба	Washer
	11	8.65Г.019 6402	36	Шайба	Washer
	12	M8-6gx25.58.019 7798	24	Болт	Bolt
	13	ДЗ-98В.33.00.104	1	Скоба	Cramp
	14	ДЗ-98В.33.00.105	1	Прокладка	Gasket
	15	M8-6gx30.58.019 7798	2	Болт	Bolt
	16	M10-6gx90.58.019 7798	8	Болт	Bolt
	17	067.33.12.139	8	Планка	Strip
	18	ДЗ-98.33.00.129	8	Амортизатор	Shock absorber
	19	ДЗ-98.33.00.128	8	Втулка	Bushing
	20	M12-6gx25.58.019 7798	13	Болт	Bolt
	21	M10.6Н.5.019 5915	10	Гайка	Nut

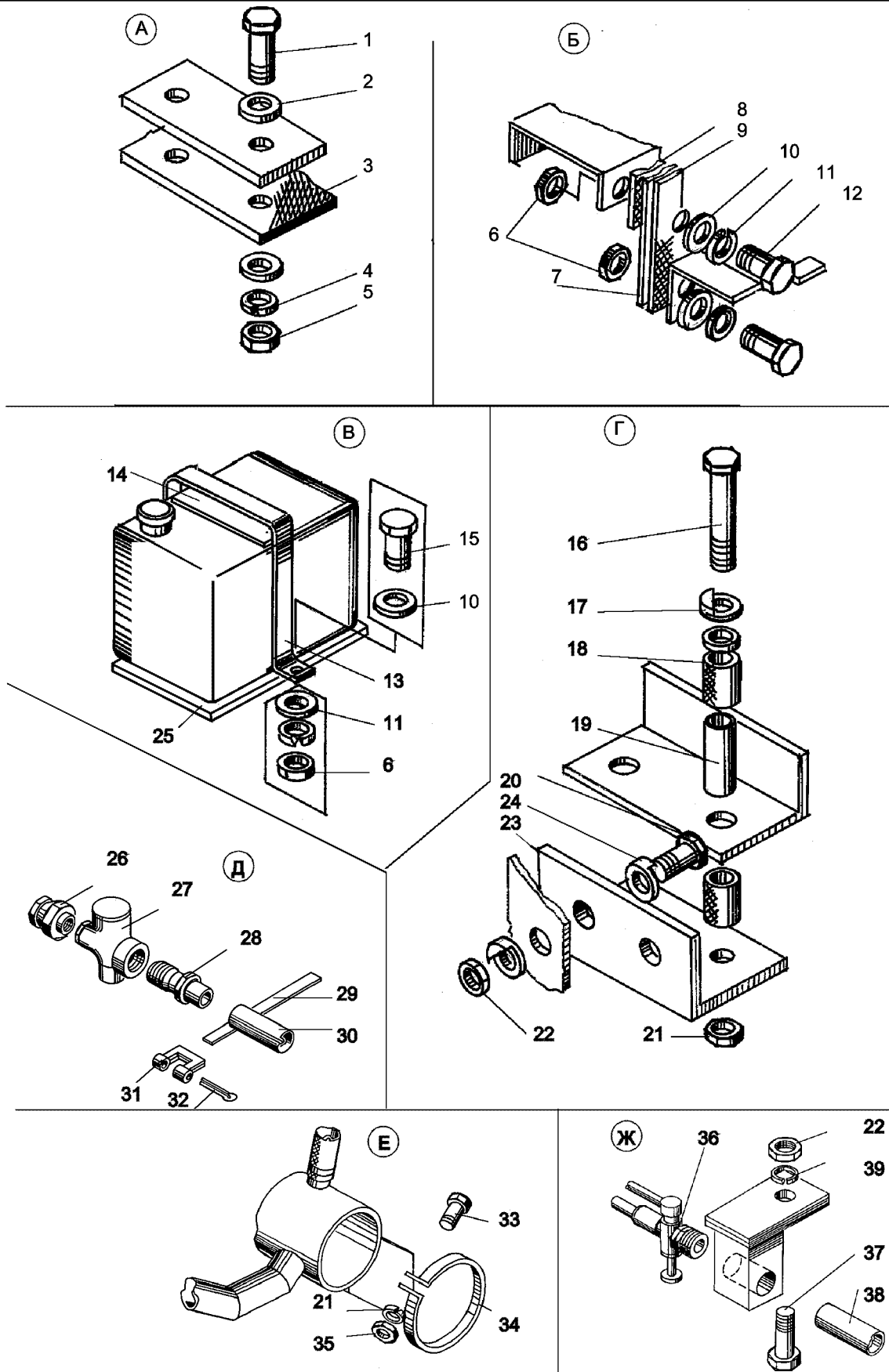


Рис. 3-23 Система охлаждения и разогрева двигателя (ДЗ-98В5.33.00.000)

Fig. 3-23 Cooling and heating system of the engine

ДЗ-98В1.00.00.000 КДС

Рис. Fig.	Поз. Ref.	Обозначение Designation	Кол. на сб. единицу Quantity per unit	Наименование	Name
3-23	22	М12.6Н.5.019 5915	9	Гайка	Nut
	23	ДЗ-98В.33.00.107	4	Кронштейн	Bracket
	24	067.33.12.145	12	Планка	Strip
	25	ДЗ-98В.33.00.106	1	Прокладка	Gasket
	26	ДЗ-98В.33.00.028	1	Штуцер	Union
	27	11Б 6бк (20-10)	1	Краник муфтовый	Coupling cock
	28	ДЗ95В.37.00.040-01	1	Штуцер	Union
	29	ДЗ94-0402.090	16	Лента	Band
	30	ДЗ-98В.33.00.034	1	Рукав 16х25-16	Hose
	31	700-41-3442	16	Рамка	Frame
	32	6,3х36.019 397	16	Шплинт	Split pin
	33	М10-6gx30.58.019 7798	2	Болт	Bolt
	34	ДЗ-98В.33.24.000	6	Хомут	Clip
	35	10.65Г.019 6402	2	Шайба	Washer
	36	2201С-28-Б	2	Краник проходной	Straight-through cock
	37	М12-6gx25.58.019 7798	13	Болт	Bolt
	38	ДЗ-98В.31.00.120-01	1	Труба	Pipe
	39	12.65Г.019 6402	5	Шайба	Washer
	3-24	1	ДЗ-98В9.33.00.050	1	Стойка правая
2		ДЗ-98В9.33.00.070	2	Тяга	Tierod
3		М12-6gx25.58.019 7798	4	Болт	Bolt
4		ДЗ95.03.03.913	2	Тяга	Tierod
5		12 65Г.019 6402	4	Шайба	Washer
6		М12-6Н.5.019 5915	4	Гайка	Nut
7		М8-6Н.5.019 5915	2	Гайка	Nut
8		8 65Г.019 6402	6	Шайба	Washer
9		С8.02.019 11371	2	Шайба	Washer
10		ДЗ-98В.33.00.106	1	Пластина	Plate
11		М8-6gx30.58.019 7798	2	Болт	Bolt
12		ДЗ-98В.33.00.104	1	Скоба	Cramp
13		5320-1311010	1	Бачок расширитель- ный	Surge tank
14		ДЗ-98В.33.00.105	1	Пластина	Plate
15		ДЗ-98В9.33.00.011	2	Рукав	Hose
16		ДЗ-98В9.33.00.007	2	Рукав	Hose
17		ДЗ-98.43.00.480	6	Хомут	Clip

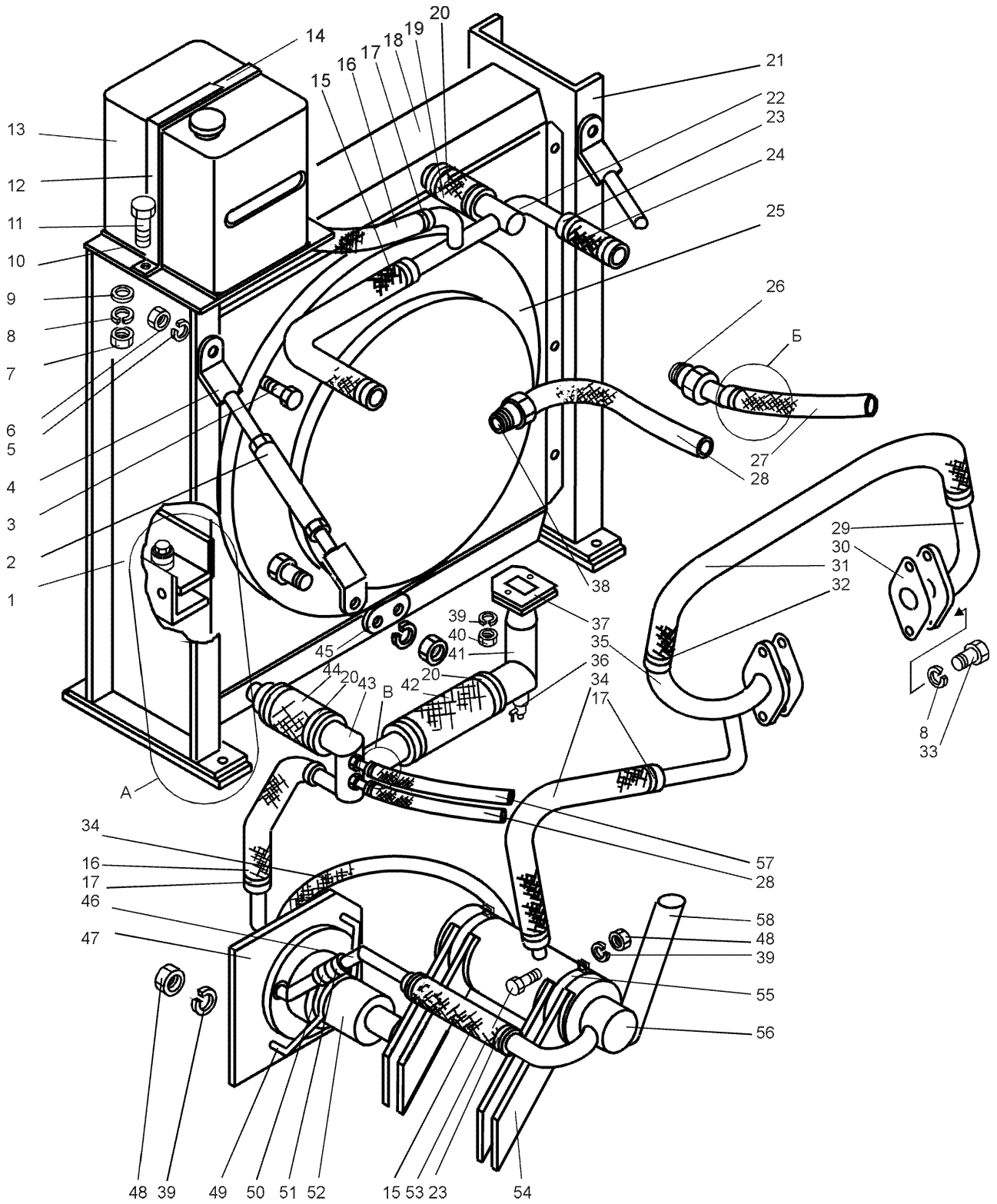


Рис. 3-24 Система охлаждения и разогрева двигателя (ДЗ-98В7.33.00.000)

Fig. 3-24 Cooling and heating system of the engine

ДЗ-98В1.00.00.000 КДС

Рис. Fig.	Поз. Ref.	Обозначение Designation	Кол. на сб. единицу Quantity per unit	Наименование	Name
3-24	18	ДЗ-98В.33.50.000	1	Радиатор	Radiator
	19	ДЗ-98В9.33.00.012	1	Рукав	Hose
	20	ДЗ-98В.33.24.000	6	Хомут	Clip
	21	ДЗ-98В9.33.00.060	1	Стойка левая	Left-hand stand
	22	ДЗ-98В9.33.00.030	1	Труба	Pipe
	23	ДЗ-98.43.00.480-01	6	Хомут	Clip
	24	ДЗ-98В9.33.00.009	1	Рукав	Hose
	25	ДЗ-98В1.33.51.001	1	Щиток	Shield
	26	ДЗ-98В9.33.00.019	1	Штуцер	Union
	27	ДЗ-98В9.33.00.002	1	Рукав	Hose
	28	ДЗ-98В9.33.00.001	2	Рукав	Hose
	29	ДЗ-98В7.33.30.000	1	Труба	Pipe
	30	ДЗ-98В9.33.00.021	2	Прокладка	Gasket
	31	ДЗ-98В7.33.00.001	1	Рукав	Hose
	32	ДЗ-98.43.00.480-03	2	Хомут	Clip
	33	М8-6gx25.58.019 7798	4	Болт	Bolt
	34	ДЗ-98В9.33.00.008	2	Рукав	Hose
	35	ДЗ-98В7.33.20.000	1	Труба	Pipe
	36	353-1305010-А	1	Краник сливной	Drain cock
	37	ДЗ-98В9.33.00.022	1	Прокладка	Gasket
	38	ДЗ-98В9.33.00.018	1	Штуцер	Union
	39	10.65Г.019 6402	6	Шайба	Washer
	40	М10x1-6Н.5.019 5915	2	Гайка	Nut
	41	ДЗ-98В9.33.00.010	1	Труба	Pipe
	42	ДЗ-98В9.33.00.014	1	Рукав	Hose
	43	ДЗ-98В7.33.10.000	1	Труба	Pipe
	44	ДЗ-98В9.33.00.013	1	Рукав	Hose
	45	ДЗ-98В9.33.00.015	2	Планка	Strip
	46	ДЗ-98В3.33.07.000	1	Труба воздушная	Air pipe
	47	ДЗ95А.0221.970	1	Кронштейн	Bracket
	48	М10-6Н.5.019 5915	4	Гайка	Nut
	49	ДЗ95А.03.03.164	2	Стремянка	Yoke
	50	ДЗ95А.03.03.147	1	Шланг	Hose
	51	ДЗ-98.43.00.480-02	2	Хомут	Clip
	52	ПЖД30-1015231-02АЛЗ	1	Нагнетатель	Pump unit
	53	М10-6gx30.58.019 7798	2	Болт	Bolt
	54	ДЗ-98В3.33.09.000	2	Кронштейн	Bracket
	55	067.36.11.142	2	Хомут	Clip

ДЗ-98В1.00.00.000 КДС

Рис. Fig.	Поз. Ref.	Обозначение Designation	Кол. на сб. единицу Quantity per unit	Наименование	Name
3-24	56	ПЖД30-1015006	1	Предпусковой жидкостный подогреватель (с катушкой зажигания ТК 107А-ХЛ	Liquid starting preheater (with spark coil ТК 107А-ХЛ
				ТУ 37.003.484-78 и пультом управления)	37.003.484-78 and control panel)
	57	ДЗ-98В9.33.00.003	1	Рукав	Hose
	58	A120.33.00.050	1	Труба выхлопная	Exhaust pipe
3-25	1	M16-6H.5.019 5915	4	Гайка	Nut
	2	16 65Г.019 6402	4	Шайба	Washer
	3	C16.02.019 11371	8	Шайба	Washer
	4	M16-6gx55.58.019 7798	4	Болт	Bolt
	5	M12-6H.5.019 5915	16	Гайка	Nut
	6	067.33.12.145	16	Планка	Strip
	7	ДЗ-98В.33.00.107	4	Кронштейн	Bracket
	8	ДЗ-98В1.33.00.003	16	Шайба	Washer
	9	ДЗ-98В1.33.00.006	32	Кольцо	Ring
	10	ДЗ-98В1.33.00.007	8	Втулка	Bushing
	11	M12-6gx55.58.019 7798	8	Болт	Bolt
	12	ДЗ-98В.33.00.103	4	Прокладка	Gasket
	13	ДЗ-98В.33.59.000	1	Рамка	Frame
	14	ДЗ-98В.33.00.101	2	Прокладка	Gasket
	15	C8.02.019 11371	6	Шайба	Washer
	16	8 65Г.019 6402	6	Шайба	Washer
	17	M8-6gx25.58.019 7798	6	Болт	Bolt
	18	ДЗ-98В.33.00.102	2	Прокладка	Gasket
	19	ДЗ95.0302.059	8	Лента	Band
	20	700-41-3442	8	Рамка	Frame
	21	6,3x36.019 397	8	Шплинт	Split pin
	22	11Б6 бк (20-10)	1	Кран муфтовый	Coupling cock
	23	ДЗ95В.37.00.040-01	1	Штуцер	Union

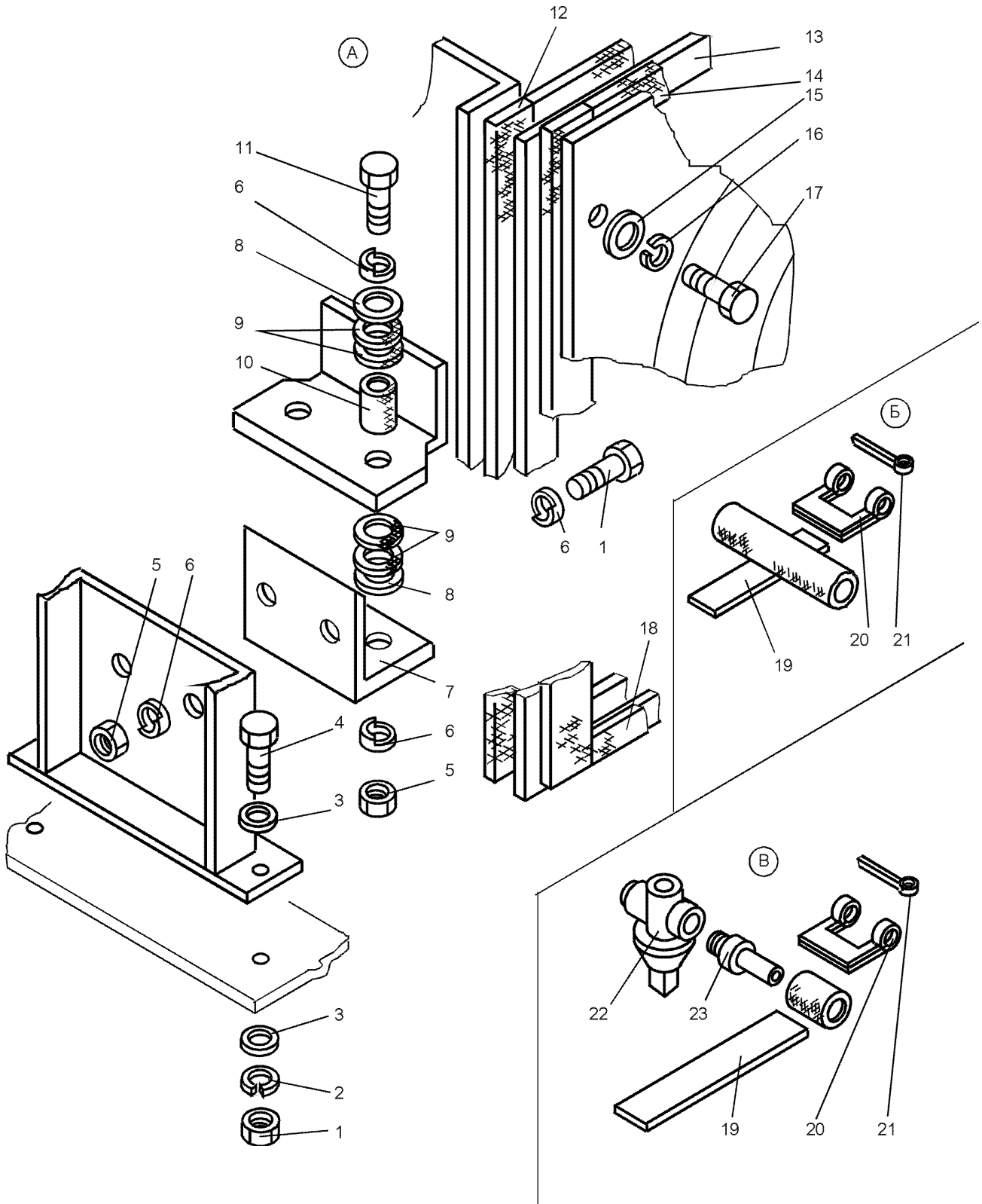


Рис. 3-25 Система охлаждения и разогрева двигателя (ДЗ-98В7.33.00.000)

Fig. 3-25 Cooling and heating system of the engine

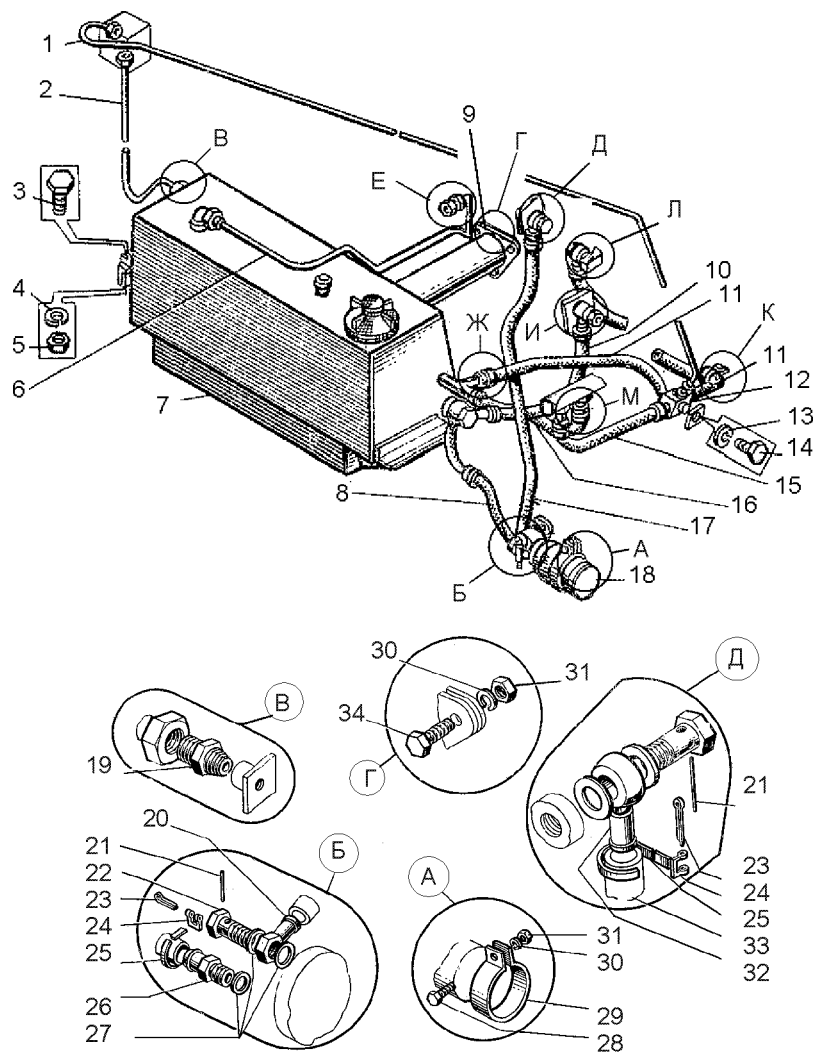


Рис. 3-26 Система смазки (ДЗ-98.38.00.000-01)

Fig. 3-26 Lubrication system

Рис. Fig.	Поз. Ref.	Обозначение Designation	Кол. на сб. единицу Quantity per unit	Наименование	Name
3-26	1	ДЗ95.0302.920	1	Трубопровод к ком- прессору	Pipeline to compressor
	2	ДЗ95.0302.919	1	Трубопровод от компрессора	Pipeline from compressor
	3	M12-6gx30.58.019 7796	4	Болт	Bolt
	4	12.65Г.069 6402	4	Шайба	Washer
	5	M12-6H.5.019 5915	4	Гайка	Nut
	6	ДЗ95.0302.925-1	1	Трубопровод отвода ленты	Pipeline
	7	ДЗ-98.38.00.020	1	Бак масляный	Oil tank
	8	ДЗ-98.38.00.014	1	Шланг	Hose

ДЗ-98В1.00.00.000 КДС

Рис. Fig.	Поз. Ref.	Обозначение Designation	Кол. на сб. единицу Quantity per unit	Наименование	Name	
3-26	9	ДЗ-98.38.00.030	1	Патрубок выхлопной	Exhaust branch pipe	
	10	ДЗ95А.0302.918-1	1	Трубопровод от бака к насосу	Tank-to-pump pipeline	
	11	ДЗ95.0302.031-01	2	Шланг	Hose	
	12	ДЗ-98.38.00.100	1	Клапан редукционный	Reducing valve	
	13	10.65Г.069 6402	5	Шайба	Washer	
	14	М10-6gx20.58.019 7796	2	Болт	Bolt	
	15	ДЗ95.0302.921-1	1	Трубопровод от ради- атора до клапана	Radiator-to-valve pipe- line	
	16	ДЗ95.0302.952	1	Трубопровод от радиа- тора к баку	Radiator-to-tank pipe- line	
	17	ДЗ-98.38.00.080	1	Трубопровод	Pipeline	
	18	МЗН-2	1	Насос маслозакачи- вающий	Oil pump	
	19	ДЗ94.0402.058	1	Ниппель концевой	End nipple	
	20	ДЗ-98.38.00.060	1	Угольник	Angle piece	
	21	1 3282	2	Проволока l=200мм	Wire l=200mm	
	22	41274	1	Зажим (поступ. с дви- гателем)	Clamp	
	23	6,3x36 397	2	Шплинт	Split pin	
	24	700-41-3442	2	Рамка	Frame	
	25	ДЗ95.0302.059	2	Лента	Band	
	26	ДЗ-98.38.00.013	1	Штуцер	Union	
	27	22x30	3	Кольцо медное (поступ. с двигат.)	Copper ring	
	28	М10-6gx30.58.019 7796	1	Болт	Bolt	
	29	ДЗ95.0302.096	1	Лента	Band	
	30	10.65Г.069 6402	5	Шайба	Washer	
	31	М10-6Н.5.019 5915	4	Гайка	Nut	
	32	ДЗ-98.38.00.070	1	Угольник	Angle piece	
	33	ДЗ95.0302.024	1	Шланг	Hose	
	34	М10-6gx25.58.019 7796	3	Болт	Bolt	
	3-27	1	6,3x36 397	14	Шплинт	Split pin
		2	700-41-3442	2	Рамка	Frame

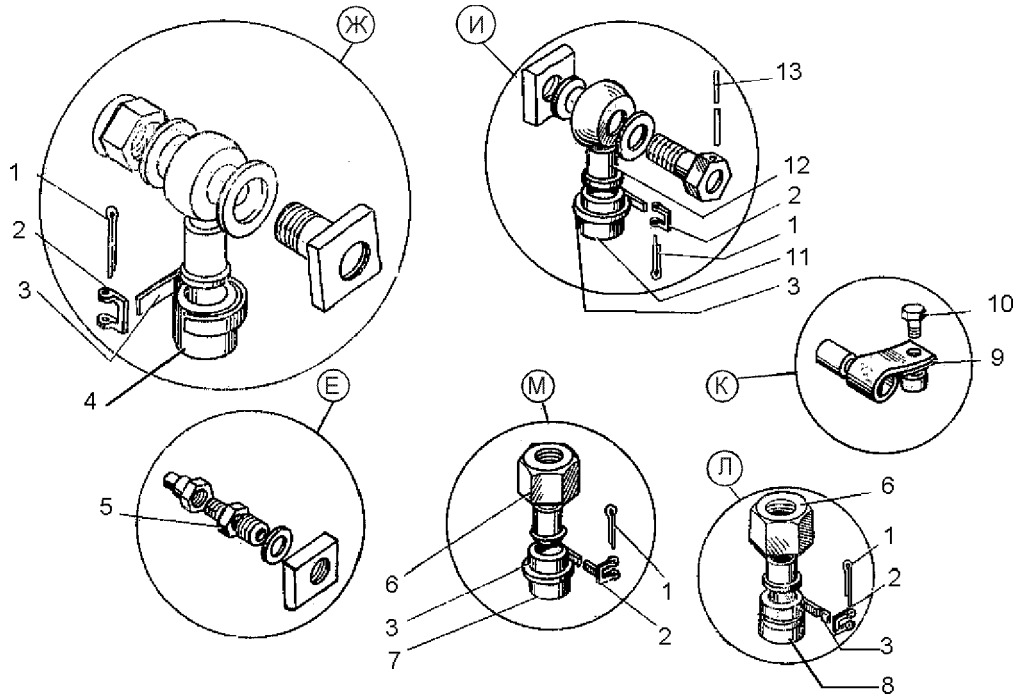


Рис. 3-27 Система смазки (ДЗ-98.38.00.000-01)

Fig. 3-27 Lubrication system

Рис. Fig.	Поз. Ref.	Обозначение Designation	Кол. на сб. единицу Quantity per unit	Наименование	Name	
3-27	3	Д395.0302.059	8	Лента	Band	
	4	Д395.0302.031-01	2	Шланг	Hose	
	5	Д395.0302.101	1	Штуцер	Union	
	6	Д395.0302.948	2	Наконечник в сборе	Tip assembly	
	7	Д395.0302.952	1	Трубопровод от радиатора к баку	Radiator-to-tank pipeline	
	8	Д395.0302.921-1	1	Трубопровод от радиатора до клапана	Radiator-to-valve pipeline	
	9	067.36.11.639	1	Хомут	Clip	
	10	M10-6gx20.58.019 7796 2	2	Болт	Bolt	
	11	Д395А.0302.918-1	1	Трубопровод от бака к насосу	Tank-to-pump pipeline	
	12	Д395.0302.950	1	Угольник	Angle piece	
	13	1 3282	3	Проволока l=200m	Wire l=200 mm	
	3-28	1	Д395.0302.905	1	Линейка масломерная	Oil dipstick
		2	Д395.0313.122	1	Прокладка	Gasket

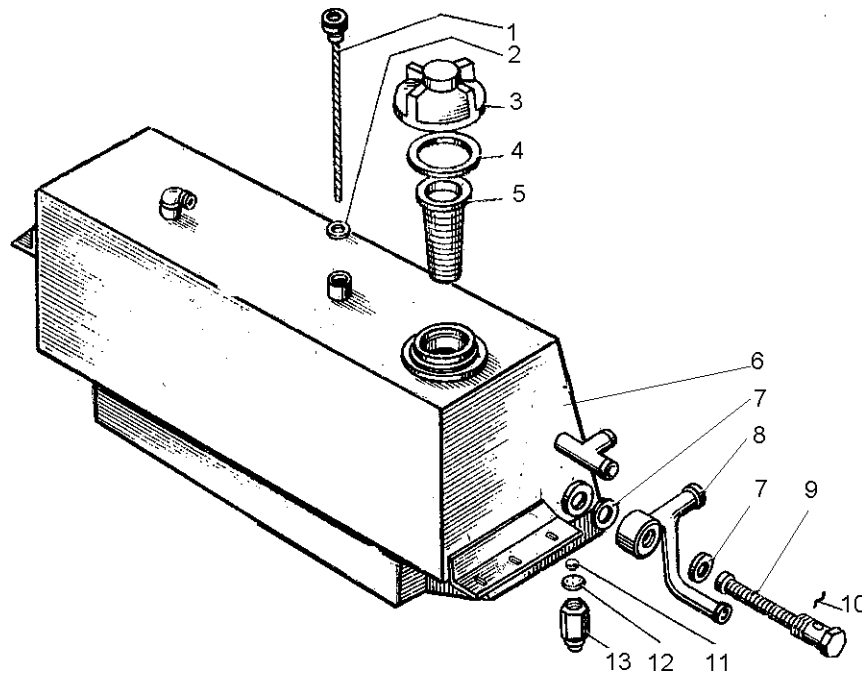


Рис. 3-28 Бак масляный в сборе (ДЗ-98.38.00.020)

Fig. 3-28 Oil tank assembly

Рис. Fig.	Поз. Ref.	Обозначение Designation	Кол. на сб. единицу Quantity per unit	Наименование	Name	
3-28	3	ДЗ-98.38.00.022	1	Пробка	Plug	
	4	ДЗ95.0302.128	1	Прокладка	Gasket	
	5	ДЗ-98.38.00.050	1	Сетка	Strainer	
	6	ДЗ-98.38.00.010	1	Бак масляный	Oil tank	
	7	ДЗ95.0302.110	2	Кольцо медное	Copper ring	
	8	ДЗ-98.38.00.090	1	Папубок	Branch pipe	
	9	ДЗ-98.38.00.120	1	Заборник	Oil intake pipe	
	10	1 3282	1	Проволока l=200мм	Wire l=200 mm	
	11	16-60±100 3722	1	Шарик	Ball	
	12	Д144-33-025	1	Шайба специальная	Special washer	
	13	Д144-33-024	1	Штуцер	Union	
	3-29	1	ДЗ95-0302.115	1	Пробка	Plug
		2	ДЗ95.0302.117	1	Прокладка	Gasket
3		ДЗ95-0302.118	1	Пружина	Spring	
4		16-60±100 3722	1	Шарик	Ball	
5		ДЗ-98.38.00.110	1	Корпус в сборе	Housing assembly	
6		1,0-0-С 3282	1	Проволока	Wire	
7		Д271А-00-010	1	Пломба	Lead seal	

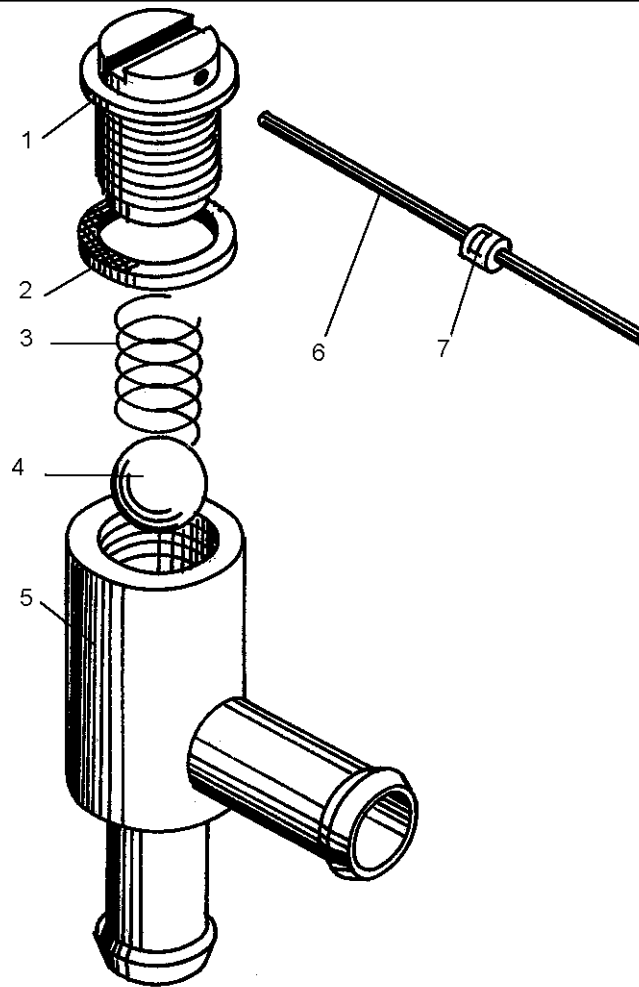


Рис. 3-29 Клапан редукционный (ДЗ-98.38.00.100)

Fig. 3-29 Reducing valve

Рис. Fig.	Поз. Ref.	Обозначение Designation	Кол. на сб. единицу Quantity per unit	Наименование	Name
3-30	1	21-09-5 СБ	1	Радиатор масляный	Oil radiator
	2	M12-6gx25.019 7798	4	Болт	Bolt
	3	12.65Г.069 6402	4	Шайба	Washer
	4	ДЗ-98.33.00.046	4	Шайба	Washer
	5	700-41-3442	8	Рамка	Frame
	6	ДЗ95В.31.00.009	4	Лента	Band
	7	6,3x36.019 397	8	Шплинт	Split pin
	8	ДЗ-98В5.38.00.004	2	Рукав 16x25-16	Hose
	9	067.36.11.581	1	Хомут	Clip
	10	ДЗ-98В5.38.00.010	1	Трубопровод	Pipeline
	11	M8-6gx16.58.019 7798	4	Болт	Bolt
	12	8.65Г.069 6402	4	Шайба	Washer
	13	ДЗ-98А.40.05.002	2	Прокладка	Gasket

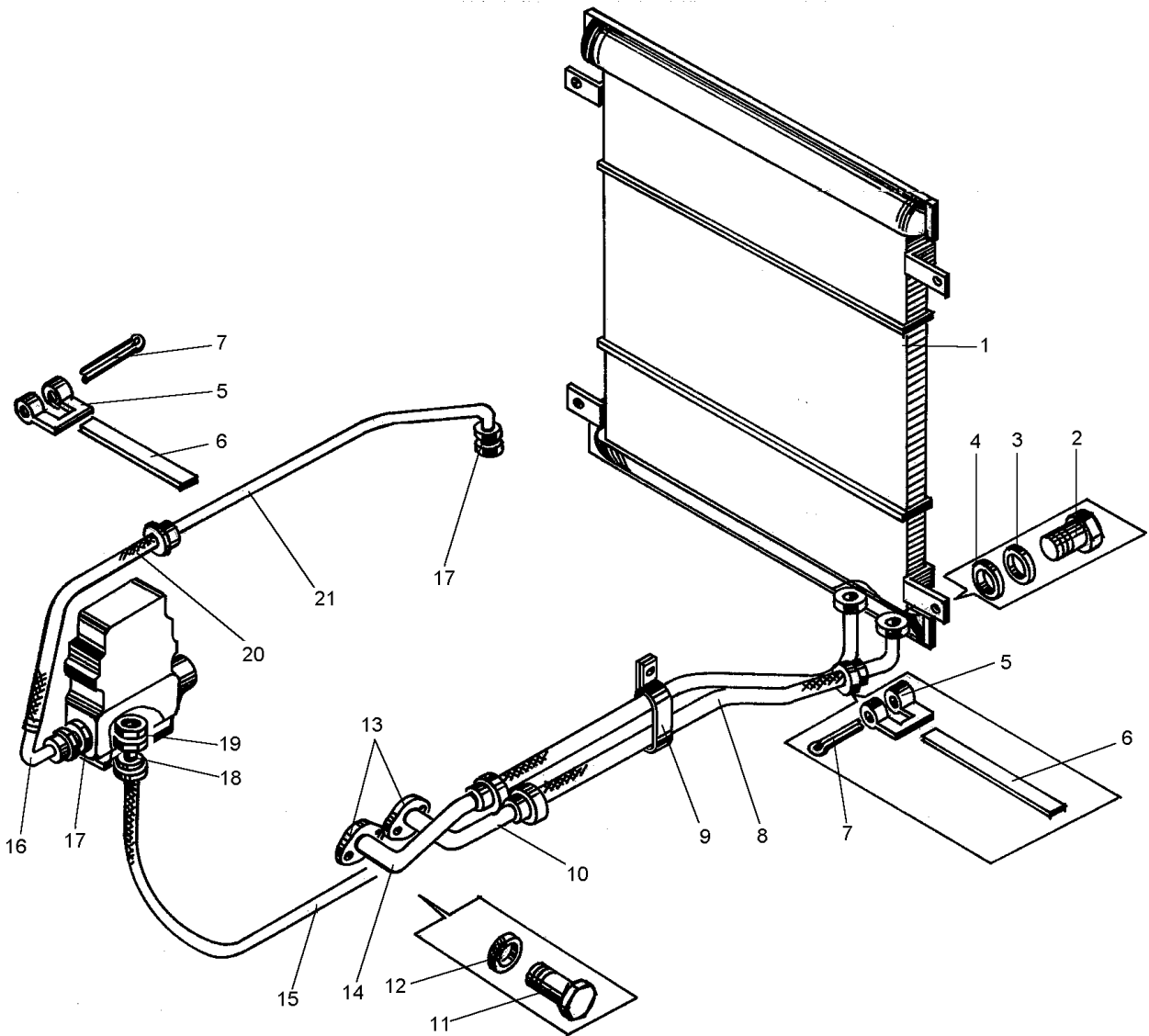


Рис. 3-30 Система смазки (ДЗ-98В5.38.00.000)

Fig. 3-30 Lubrication system

Рис. Fig.	Поз. Ref.	Обозначение Designation	Кол. на сб. единицу Quantity per unit	Наименование	Name
3-30	14	ДЗ-98А.40.05.020	1	Труба в сборе	Pipe assembly
	15	ДЗ-98В5.38.00.003	1	Рукав 10x17,5-15	Hose
	16	ДЗ-98А.40.05.040	1	Трубка	Tube
	17	ДЗ95Б.35.045	2	Ниппель	Nipple
	18	ДЗ95-0303.909	1	Трубка	Tube
	19	ДЗ94-0402.058	1	Ниппель	Nipple
	20	ДЗ-98В5.38.00.002	1	Рукав 10x17,5-15	Hose
	21	ДЗ-98А.40.05.040-01	1	Трубка	Tube

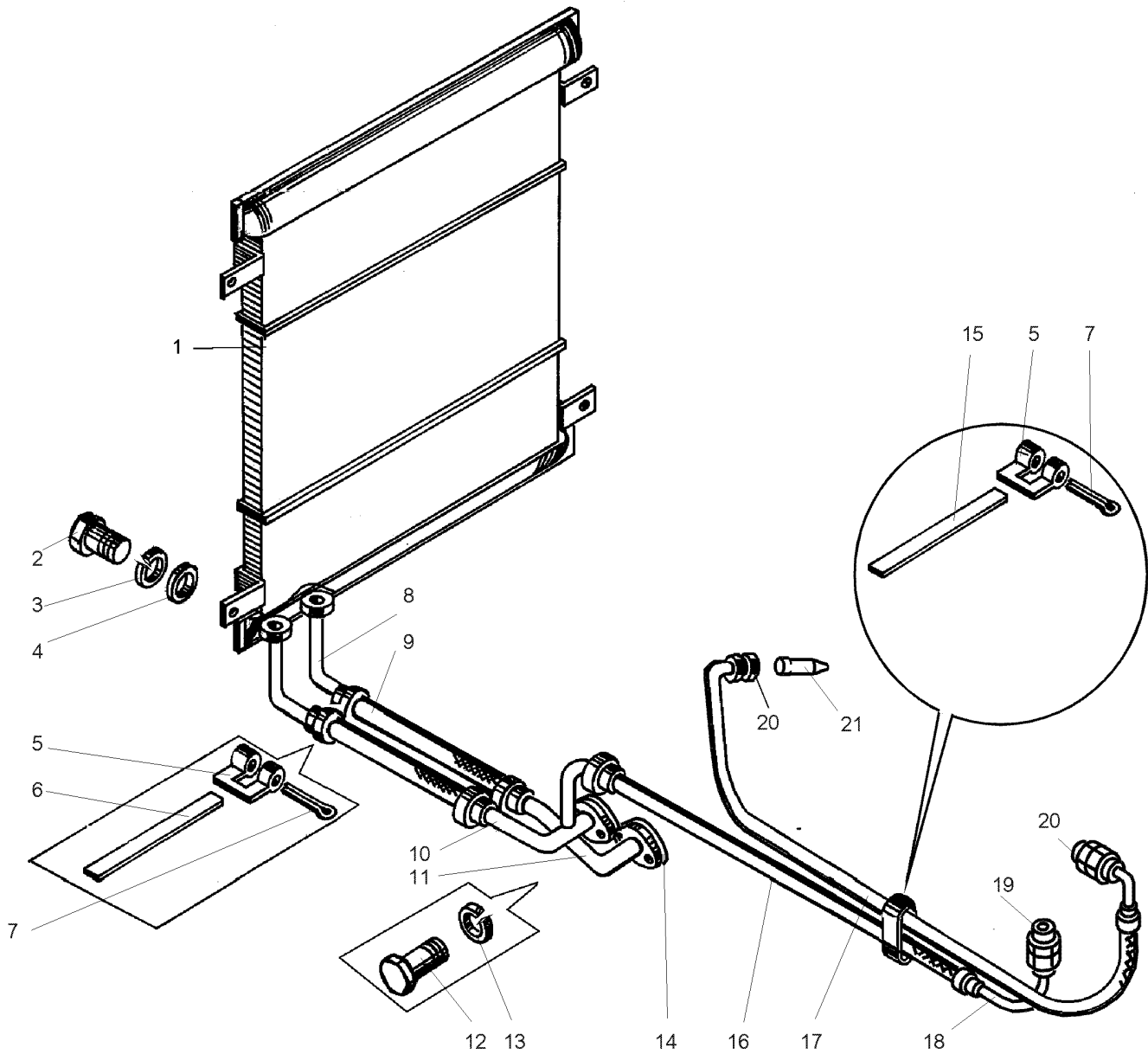


Рис. 3-31 Система смазки (ДЗ-98В9.38.00.000)

Fig. 3-31 Lubrication system

Рис. Fig.	Поз. Ref.	Обозначение Designation	Кол. на сб. единицу Quantity per unit	Наименование	Name
3-31	1	21-09-5 СБ	1	Радиатор масляный	Oil radiator
	2	M12-6gx 25.58.019 7798 4	4	Болт	Bolt
	3	12 65Г.019 6402	4	Шайба	Washer
	4	ДЗ-98.33.00.046	4	Шайба	Washer
	5	700-41-3442	9	Рамка	Frame
	6	ДЗ95В.31.00.009	4	Лента	Band
	7	6,3x36.019 397	9	Шплинт	Split pin
	8	ДЗ-98В9.38.00.040	2	Труба	Pipe

ДЗ-98В1.00.00.000 КДС

Рис. Fig.	Поз. Ref.	Обозначение Designation	Кол. на сб. единицу Quantity per unit	Наименование	Name
3-31	9	ДЗ-98В9.38.00.001	2	Рукав	Hose
	10	ДЗ-98В9.38.00.030	1	Труба	Pipe
	11	ДЗ-98В4.38.00.010	1	Труба	Pipe
	12	М8-6gx16.58.019 7798	4	Болт	Bolt
	13	8 65Г.019 6402	4	Шайба	Washer
	14	ДЗ-98В4.38.00.002	2	Прокладка	Gasket
	15	ДЗ94.0402.090	5	Лента	Band
	16	ДЗ-98В5.38.00.003	1	Рукав	Hose
	17	ДЗ-98В5.38.00.002	1	Рукав	Hose
	18	ДЗ-98В9.38.00.010	3	Трубка	Tube
	19	ДЗ94.0402.058	2	Ниппель	Nipple
	20	ДЗ95Б.35.045	1	Ниппель	Nipple
	21	ДЗ-98В9.38.00.002	1	Штуцер	Union

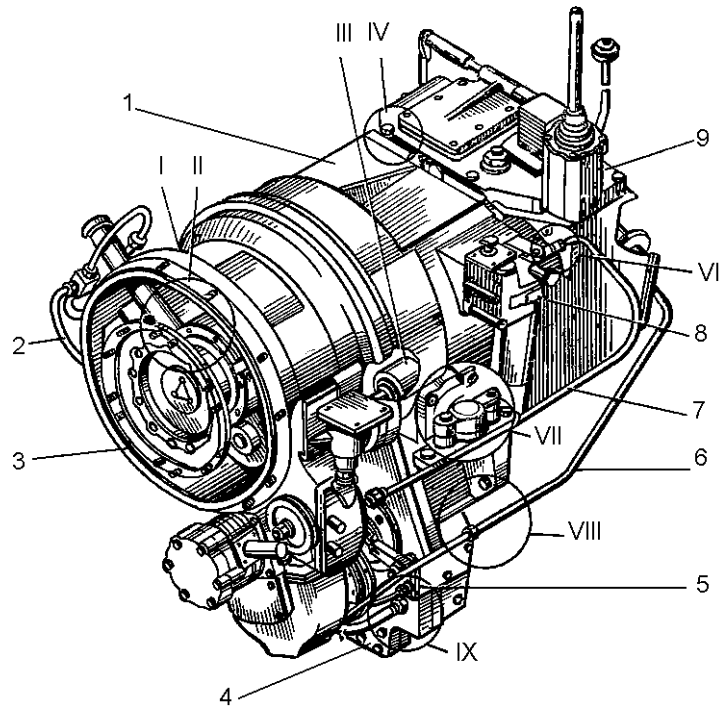


Рис. 4-1 Трансмиссия (ДЗ95В.10.00.000-1)

Fig. 4-1 Transmission

Рис. Fig.	Поз. Ref.	Обозначение Designation	Кол. на сб. единицу Quantity per unit	Наименование	Name
4-1	1	ДЗ-98.10.02.000-1	1	Муфта сцепления	Clutch
	2	ДЗ-98.10.00.040	1	Трубка	Tube
	3	ДЗ-98.10.06.000-09	1	Редуктор промежуточный	Intermediate reduction gear
	4	ДЗ-98.10.05.000-02	1	Редуктор раздаточный	Transfer reduction gearbox
	5	ДЗ-98.10.07.000-02	1	Тормоз стояночный	Parking brake
	6	РВД16х1050У	1	Рукав	Hose
	7	РВД16х1650У	1	Рукав	Hose
	8	ДЗ-98.10.03.110	1	Установка сервомеханизма	Servomechanism installation
	9	ДЗ-98.10.04.000	1	Коробка передач	Gearbox
4-2	1	М24-6gx75.58.019 7796	4	Болт	Bolt
	2	ДЗ95В.02.044	1	Опора	Support
	3	ДЗ95В.10.00.003	1	Хомутик	Clip
	4	24.65Г.069 6402	4	Шайба	Washer
	5	М24-6Н.5.019 5915	4	Гайка	Nut
	6	М16-6gx50.58.019 7796	13	Болт	Bolt

4 - 2

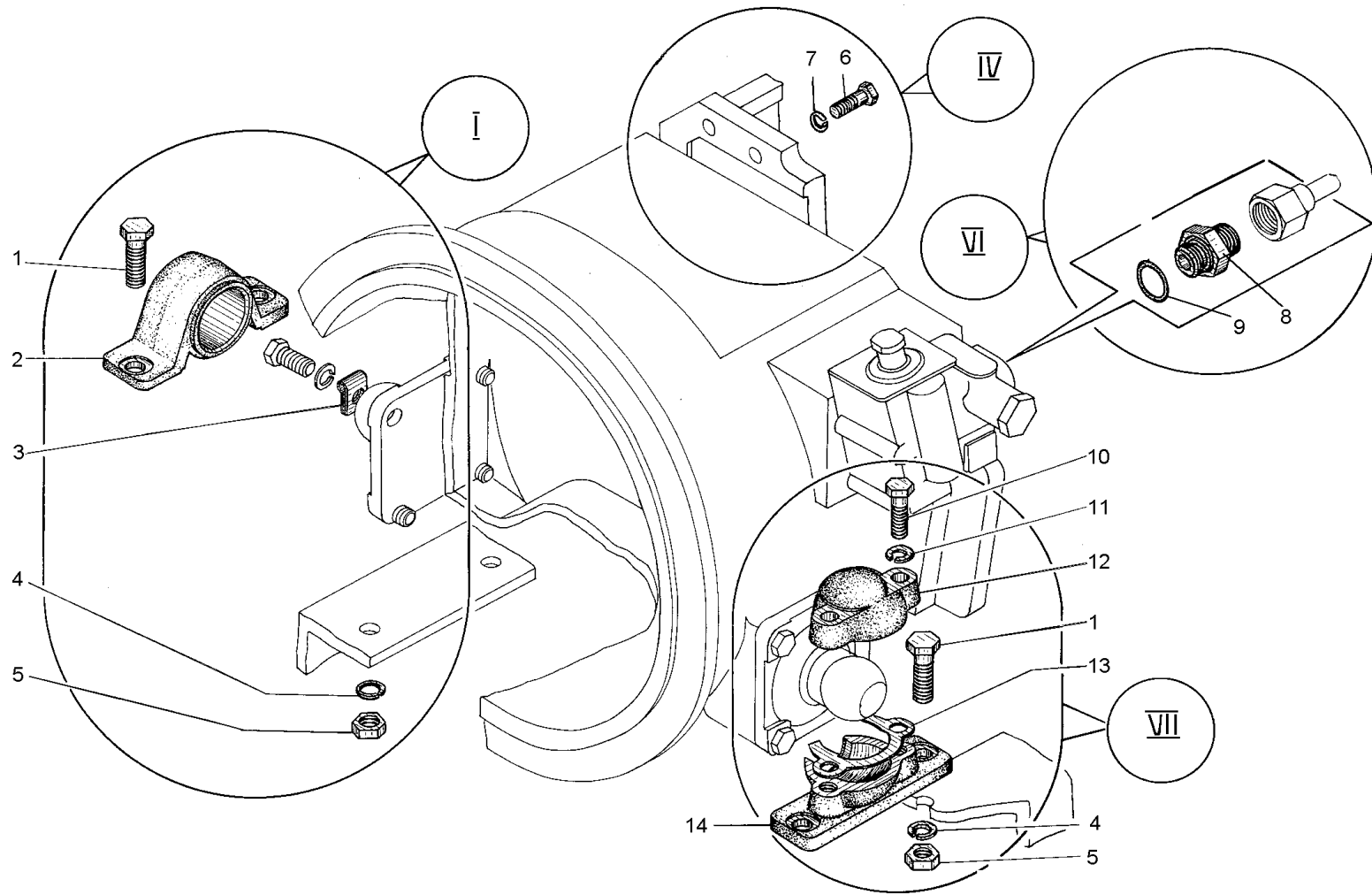


Рис. 4-2 Трансмиссия (Д395В.10.00.000-1)

Fig. 4-2 Transmission

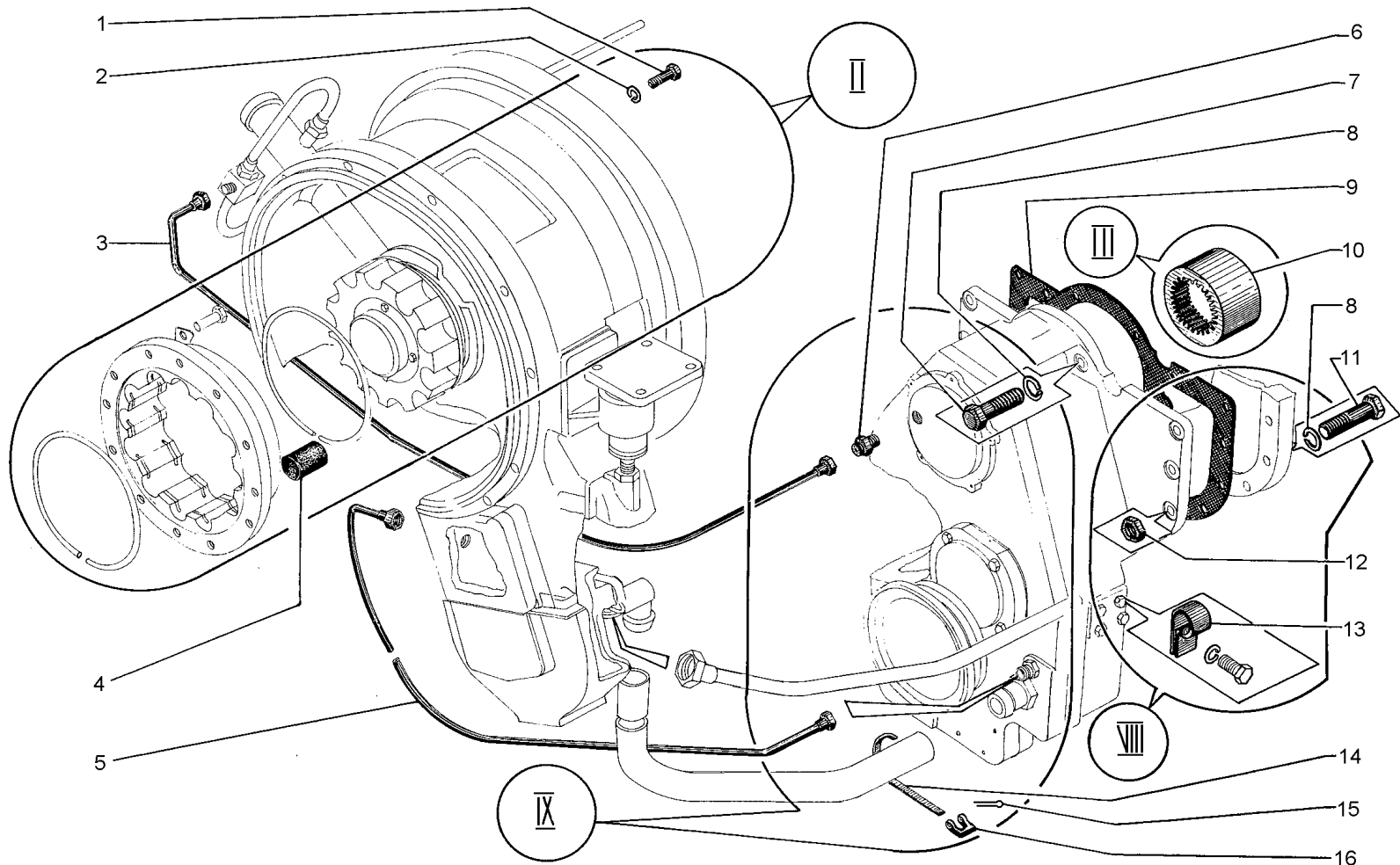


Рис. 4-3 Трансмиссия (Д395В.10.00.000-1)

Fig. 4-3 Transmission

ДЗ-98В1.00.00.000 КДС

Рис. Fig.	Поз. Ref.	Обозначение Designation	Кол. на сб. единицу Quantity per unit	Наименование	Name
4-2	7	16.65Г.069 6402	28	Шайба	Washer
	8	Д395Б.43.273	1	Штуцер	Union
	9	030-035-30-2-2 18829/9833	1	Кольцо	Ring
	10	M20-6gx65.58.019 7796	2	Болт	Bolt
	11	20.65Г.069 6402	4	Шайба	Washer
	12	Д395Б.02.045	1	Крышка опоры	Support cover
	13	Д395Б.02.046	4	Прокладка	Gasket
	14	Д395Б.02.043	1	Корпус опоры	Support body
4-3	1	Д395Б.01.053	12	Болт	Bolt
	2	12.65Г.069 6402	18	Шайба	Washer
	3	ДЗ-98.10.00.040	1	Трубка	Tube
	4	Д395Б.01.121	12	Палец резиновый	Rubber pin
	5	Д395.0402.905-1	1	Шланг в сборе	Tube assembly
	6	Д394.0402.058	7	Ниппель	Nipple
	7	M16-8gx55.58.019 7796	11	Болт	Bolt
	8	16.65Г.069 6402	28	Шайба	Washer
	9	ДЗ-98.10.00.022	1	Прокладка	Gasket
	10	Д395Б.10.001	1	Муфта	Coupling
	11	M16-6gx65.58.019 7796	4	Болт	Bolt
	12	M16-7H.5.019 5915	4	Гайка	Nut
	13	067.36.11.611	1	Хомутик	Clip
	14	Д395.0302.059	2	Лента	Band
	15	6,3x36.019 397	2	Шплинт	Split pin
	16	700-41-3442	2	Рамка	Frame
4-4	1	18-14-66	2	Кольцо пружинное	Spring ring
	2	180308С9	2	Подшипник	Bearing
	3	18-14-62	1	Втулка	Bushing
	4	38462	1	Пружина	Spring
	5	3170	1	Шайба стопорная	Lock washer
	6	700-30-2032	1	Гайка	Nut
	7	18-14-135	2	Диск ведомый	Driven plate
	8	18-14-44	1	Диск ведущий	Driving plate
	9	18-14-104	1	Барабан зубчатый	Toothed drum
	10	18-14-78	1	Муфта карданного вала	Universal-joint shaft coupling

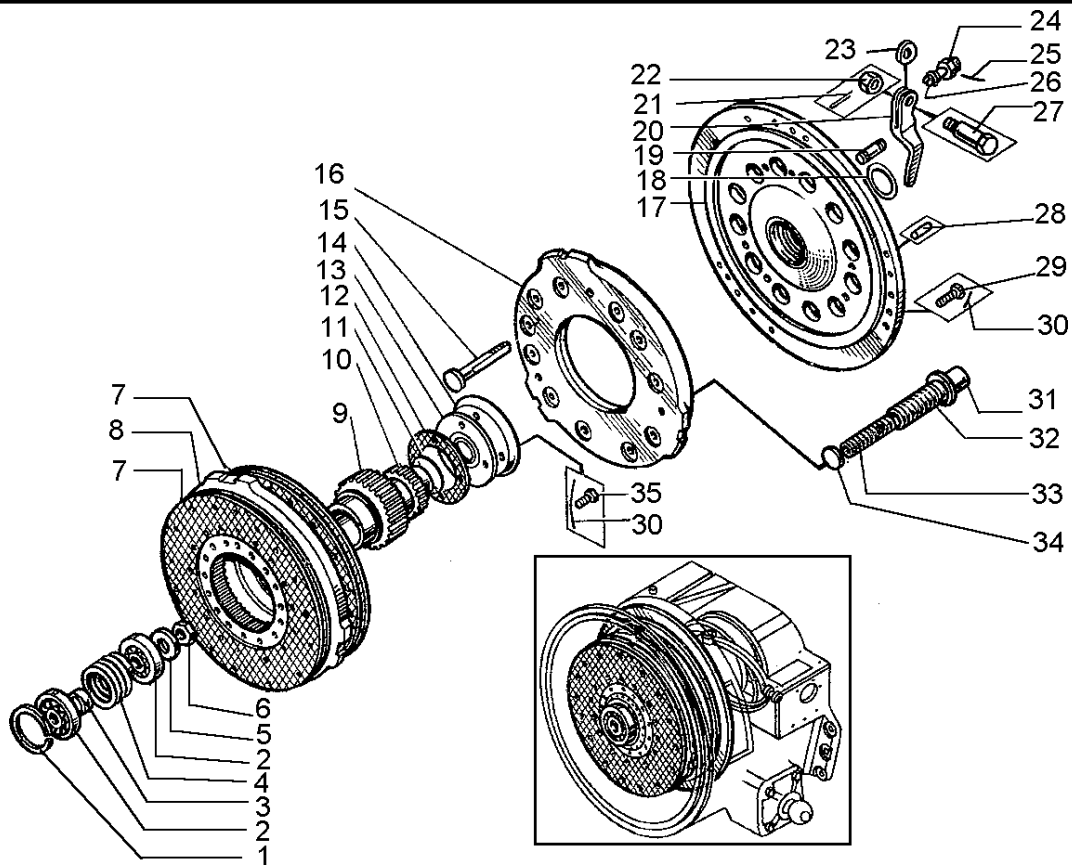


Рис. 4-4 Муфта сцепления (ДЗ-98.10.02.000-1)

Fig. 4-4 Clutch

Рис. Fig.	Поз. Ref.	Обозначение Designation	Кол. на сб. единицу Quantity per unit	Наименование	Name
4-4	11	46812	2	Кольцо уплотни- тельное	Sealing ring
	12	700-40-2532	1	Прокладка	Gasket
	13	18-14-114	1	Крышка	Cover
	14	18-14-115	1	Отражатель	Baffle
	15	18-14-98	3	Болт	Bolt
	16	18-14-45	1	Диск нажимной	Pressure plate
	17	18-14-142	1	Фланец	Flange
	18	700-40-2122	1	Кольцо	Ring
	19	Д395Б.02.082	1	Палец	Pin
	20	18-14-92	3	Рычаг	Lever
	21	3,2x32 397	3	Шплинт	Split pin
	22	30297	3	Гайка	Nut
	23	18-14-69	3	Ролик	Roller
	24	18-14-116	3	Гайка	Nut

ДЗ-98В1.00.00.000 КДС

Рис. Fig.	Поз. Ref.	Обозначение Designation	Кол. на сб. единицу Quantity per unit	Наименование	Name	
4-4	25	КО.3 792	1	Проволока l=0,15м	Wire l=0,15 m	
	26	18-14-47	3	Призма	Knife-edge support	
	27	18-14-49	3	Палец	Pin	
	28	067.24.11.063	3	Штифт	Pin	
	29	3М12-6gx35.58.019 7796	15	Болт	Bolt	
	30	КО1.6 792	1	Проволока l=18 м	Wire l=18 m	
	31	18-14-68	12	Стакан	Sleeve	
	32	38460	12	Пружина	Spring	
	33	38461	12	Пружина	Spring	
	34	40546	12	Прокладка	Gasket	
	35	3М10-6gx20.58.019 7796	4	Болт	Bolt	
	4-5	1	18-14-140	1	Тормозок	Brake
		2	1Б100 13941	1	Кольцо	Ring
		3	18-14-77	1	Вал карданный	Universal-joint shaft
		4	18-14-125	1	Крышка	Cover
5		700-40-5259	1	Прокладка	Gasket	
6		46812	2	Кольцо уплотнительное	Sealing ring	
7		1.3 19853	2	Масленка	Lubricator	
8		8.65Г.069 6402	5	Шайба	Washer	
9		М8-6gx20.58.019 7796	5	Болт	Bolt	
10		ДЗ-98.10.02.004-1	1	Втулка	Bushing	
11		ДЗ-98.10.02.015	1	Крышка	Cover	
12		ДЗ95В.10.02.010	1	Крышка	Cover	
13		ДЗ95В.03.029	2	Штифт цилиндри- ческий	Cylindrical union	
14		М10-6gx35.58.019 7796	8	Болт	Bolt	
15		М10-6Н.5.019 5915	2	Гайка	Nut	
16		ДЗ95В.10.02.001	1	Картер муфты сцепления	Clutch casing	
17		ДЗ95В.02.047	2	Опора шаровая	Spherical bearing	
18		20.65Г.069 6402	8	Шайба	Washer	
19		М20-6gx45.58.019 7796	8	Болт	Bolt	
20		ДЗ95В.02.107	1	Крышка	Cover	
21		10.65Г.069 6402	8	Шайба	Washer	
22		М10-6gx25.58.019 7796	2	Болт	Bolt	
23		6,3x36 397	1	Шплинт	Split pin	

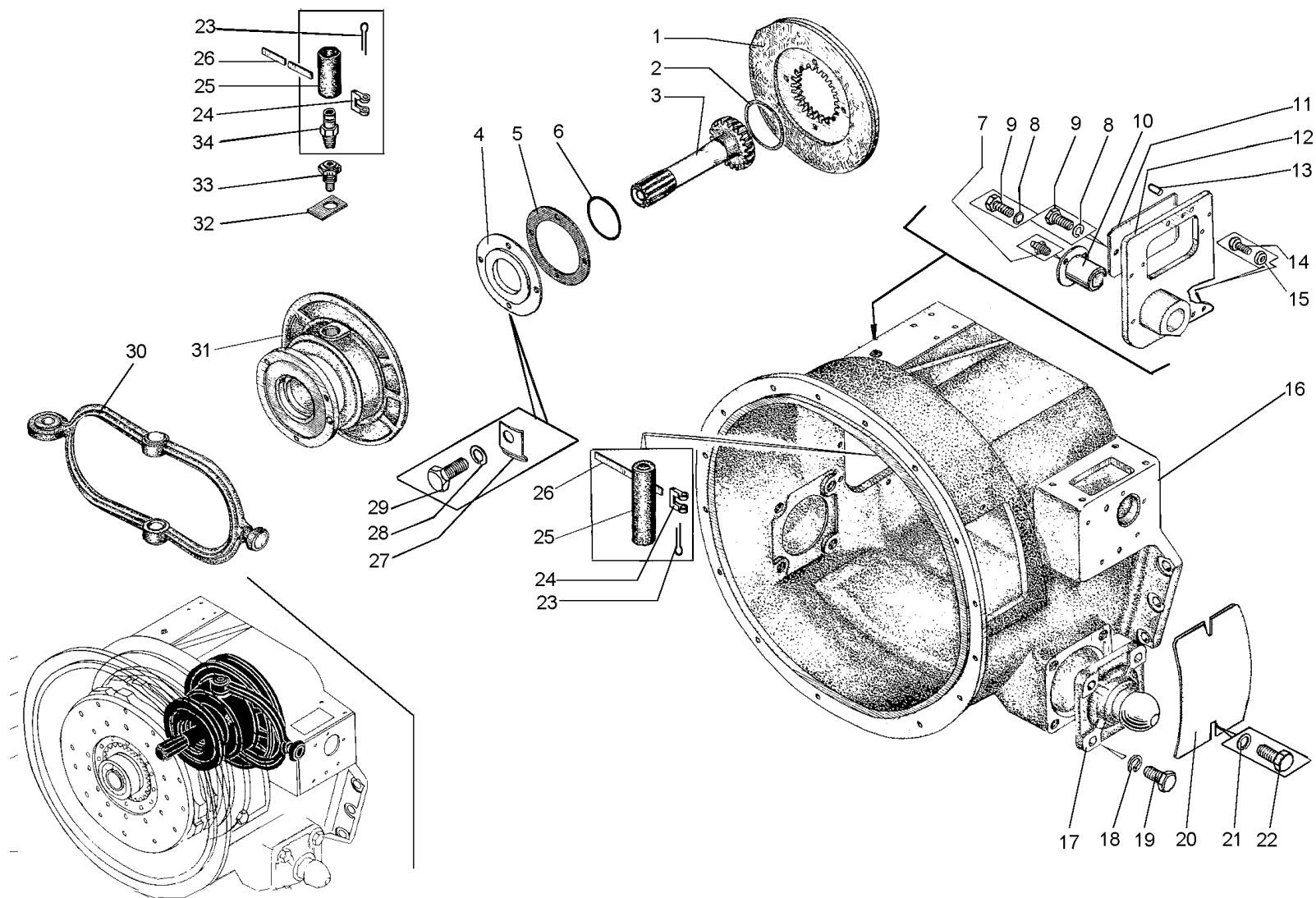


Рис. 4-5 Муфта сцепления (ДЗ-98.10.02.000-1)

Fig. 4-5 Clutch

ДЗ-98В1.00.00.000 КДС

Рис. Fig.	Поз. Ref.	Обозначение Designation	Кол. на сб. единицу Quantity per unit	Наименование	Name	
4-5	24	700-41-3442	2	Рамка	Frame	
	25	ДЗ95.0402.242	1	Шланг	Hose	
	26	ДЗ95.03.02.059	1	Лента	Band	
	27	18-14-122	4	Пластина	Plate	
	28	12.65Г.069 6402	4	Шайба	Washer	
	29	M12x30 2816	4	Болт	Bolt	
	30	ДЗ-98.10.02.026	1	Рычаг	Lever	
	31	18-14-133	1	Муфта включения	Engaging clutch	
	32	31364	2	Пластина стопорная	Lock plate	
	33	18-14-128	2	Палец	Pin	
	34	ДЗ95Б.02.190	1	Штуцер	Union	
	4-6	1	M10-6H.5.019 5915	5	Гайка	Nut
		2	10.65Г.069 6402	5	Шайба	Washer
		3	ДЗ95Б-03-016-02	5	Шпилька	Stud
4		ДЗ-98.10.03.120	1	Сервомеханизм	Servomechanism	
5		030-035-30-2-2 18829/9833	3	Кольцо	Ring	
6		067.44.11.046	1	Пробка	Plug	
7		ДЗ95Б-03-042	1	Прокладка	Gasket	
8		ДЗ95Б-03-029	2	Штифт	Pin	
9		ДЗ-98А.10.03.067	1	Втулка	Bushing	
10		050-060-58-2-2 18829/9833	1	Кольцо	Ring	
11		ДЗ-98.10.03.100	1	Тяга	Tie-rod	
12		ДЗ95Б-03-027	1	Гайка шаровая	Ball nut	
13		Д269-Л2-95	1	Гайка	Nut	
14		M12-6gx40.58.019 7796	1	Болт	Bolt	
15		ДЗ-98А.10.03.066	1	Рычаг	Lever	
16		ДЗ95Б-03-025	1	Палец специальный	Special pin	
17		ДЗ95Б-03-013	1	Гайка специальная	Special nut	
18		4x36.019 397	1	Шплинт	Split pin	
19		ДЗ-98А.10.03.068	1	Шпонка сегментная	Woodruff key	
20		ДЗ95Б-43-273	1	Штуцер	Union	
4-7	1	ДЗ95Б-03-110	1	Корпус	Housing	
	2	ДЗ-98.10.03.150	1	Поршень	Piston	

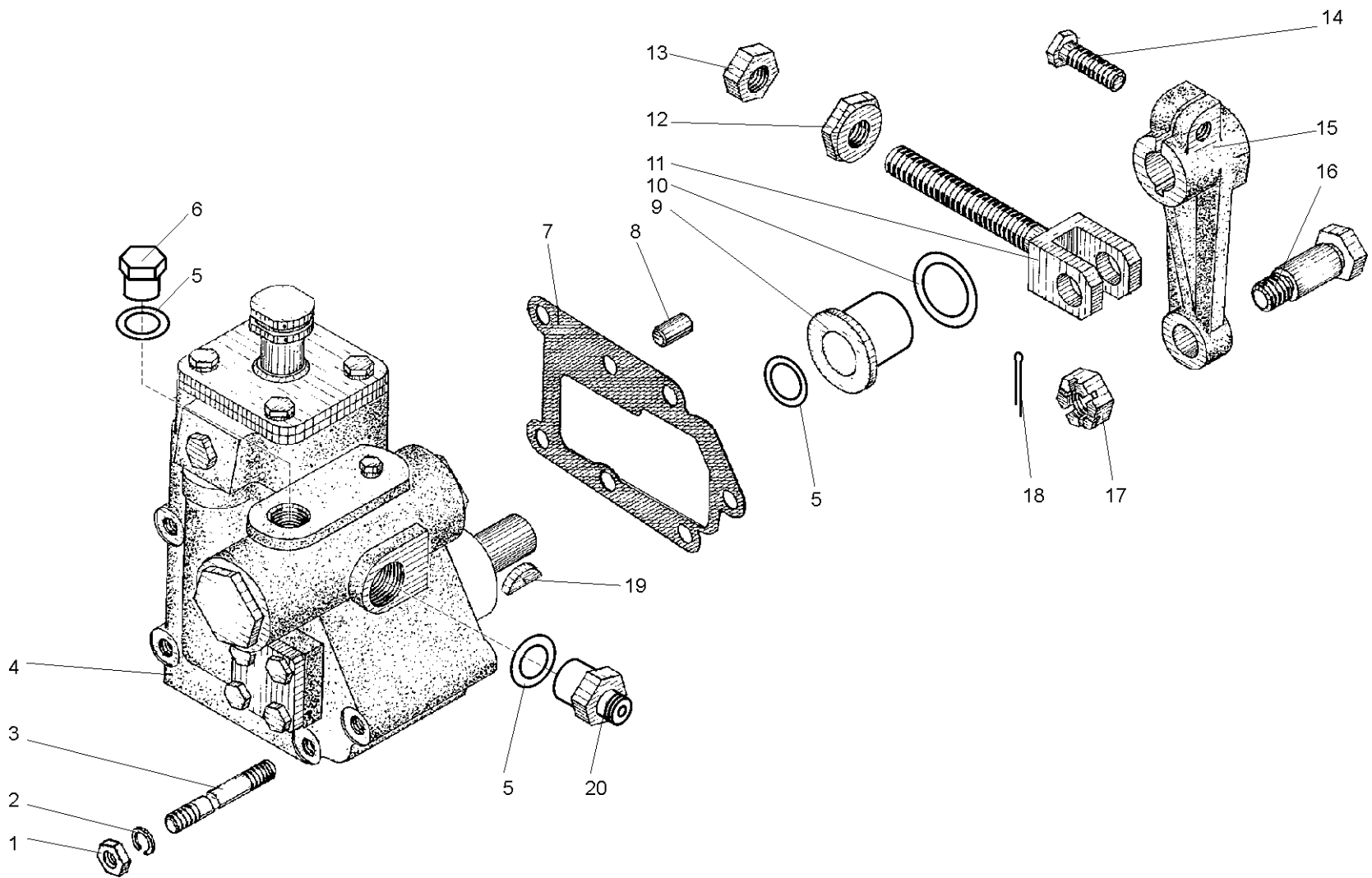


Рис. 4-6 Установка сервомеханизма (ДЗ-98.10.03.110)

Fig. 4-6 Servomechanism installation

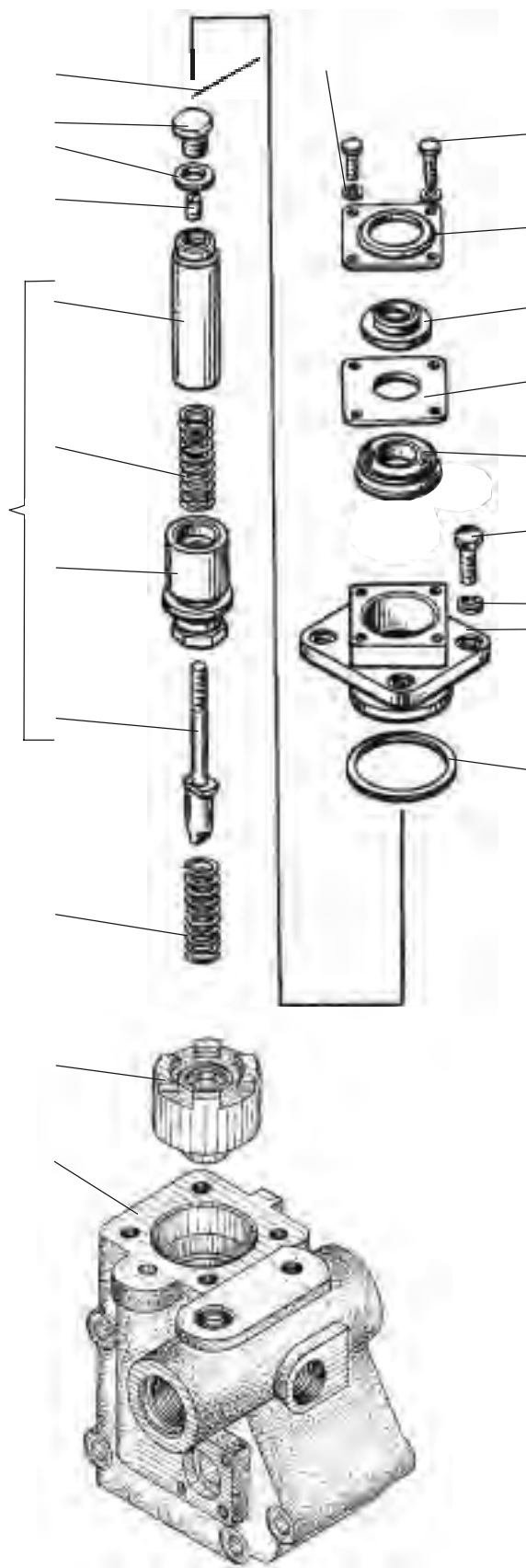


Рис. 4-7 Сервомеханизм (ДЗ-98.10.03.120)

Fig. 4-7 Servomechanism

ДЗ-98В1.00.00.000 КДС

Рис. Fig.	Поз. Ref.	Обозначение Designation	Кол. на сб. единицу Quantity per unit	Наименование	Name	
4-7	3	700-38-2462	1	Пружина	Spring	
	4	ДЗ-98.10.03.140	1	Клапан	Valve	
	5	ДЗ-98.10.03.057	1	Стержень	Stem	
	6	ДЗ-98.10.03.056	1	Клапан	Valve	
	7	700-38-2461	1	Пружина	Spring	
	8	ДЗ-98.10.03.058	1	Шток	Rod	
	9	067.44.12.006	1	Пробка	Plug	
	10	067.34.11.036	3 max	Прокладка	Gasket	
	11	067.44.11.022	1	Пробка	Plug	
	12	1,0 3282	100 мм	Проволока	Wire	
	13	6.65Г.069 6402	4	Шайба	Washer	
	14	М6-6gx16.58.019 7798	4	Болт	Bolt	
	15	ДЗ-98.10.03.048	1	Крышка	Cover	
	16	700-40-4032-1	1	Воротник	Collar	
	17	ДЗ-98.10.03.047	1	Пластина	Plate	
	18	3.48x28-6 14896	1	Манжета	Collar	
	19	М10-6gx30.58.019 7796	4	Болт	Bolt	
	20	10.65Г.069 6402	4	Шайба	Washer	
	21	ДЗ-98.10.03.063	1	Крышка	Cover	
	22	700-40-7375	1	Кольцо	Ring	
	4-8	1	М8-6gx20.58.019 7796	4	Болт	Bolt
		2	8.65Г.069 6402	4	Шайба	Washer
3		ДЗ95Б-03-118	1	Крышка	Cover	
4		ДЗ95Б.03-119	1	Прокладка	Gasket	
5		ДЗ95Б-03-071	2	Пробка	Plug	
6		46764	2	Кольцо	Ring	
7		067.44.12.021	1	Пробка	Plug	
8		ДЗ95Б-03-072	1	Золотник	Slide valve	
9		ДЗ-98.43.00.034	1	Пробка	Plug	
10		М10-6gx30.58.019 7796	1	Болт	Bolt	
11		ДЗ95Б-03-023	1	Ролик	Roller	
12		3,2x20.019 397	2	Шплинт	Split pin	
13		ДЗ95А-0117008	1	Палец	Pin	
14		ДЗ95Б-03-028	1	Шпонка сегментная	Woodruff key	
15		ДЗ-98В1.10.03.071	1	Валик	Spindle	
16		020-025-30-2-2	1	Кольцо	Ring	

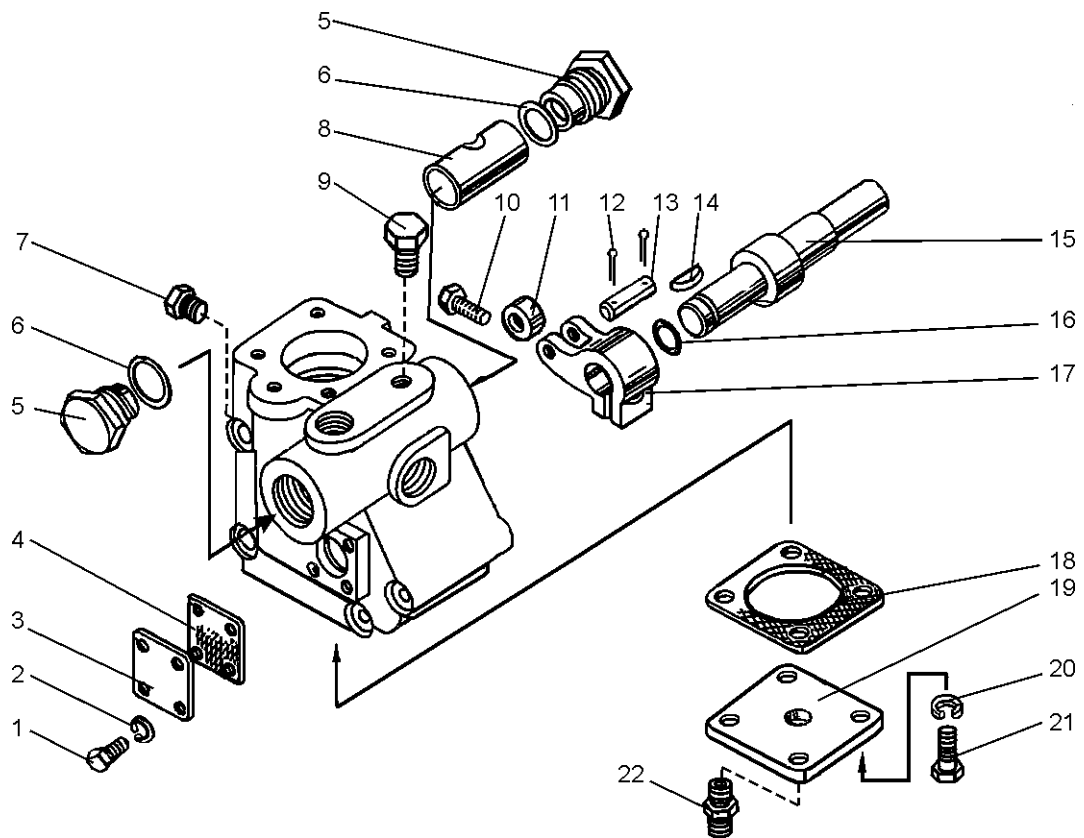


Рис. 4-8 Сервомеханизм (ДЗ-98.10.03.120)

Fig. 4-8 Servomechanism

Рис. Fig.	Поз. Ref.	Обозначение Designation	Кол. на сб. единицу Quantity per unit	Наименование	Name
4-8	17	ДЗ-98.10.03.039	1	Рычаг	Lever
	18	ДЗ95Б-03-079	1	Прокладка	Gasket
	19	ДЗ-98.10.03.041	1	Крышка	Cover
	20	10.65Г.069 6402	4	Шайба	Washer
	21	M10-6gx25.58.019 7796	4	Болт	Bolt
	22	БКТ-РК2.05.01.001	1	Переходник	Adapter
	4-9	1	ДЗ95Б.04.107	1	Прокладка
2		ДЗ95Б.04.109	2	Стакан	Sleeve
3		ДЗ95Б.04.018	2	Шайба	Washer
4		3614 5721	1	Подшипник	Bearing
5		ДЗ95Б.04.146	1	Шайба	Washer
6		ДЗ95Б.04.108	1	Крышка	Cover
7		12.65Г.019 6402	61	Шайба	Washer
8		M12-6gx35.58.019 7796	42	Болт	Bolt
9		039-045-36-2-2	1	Кольцо	Ring

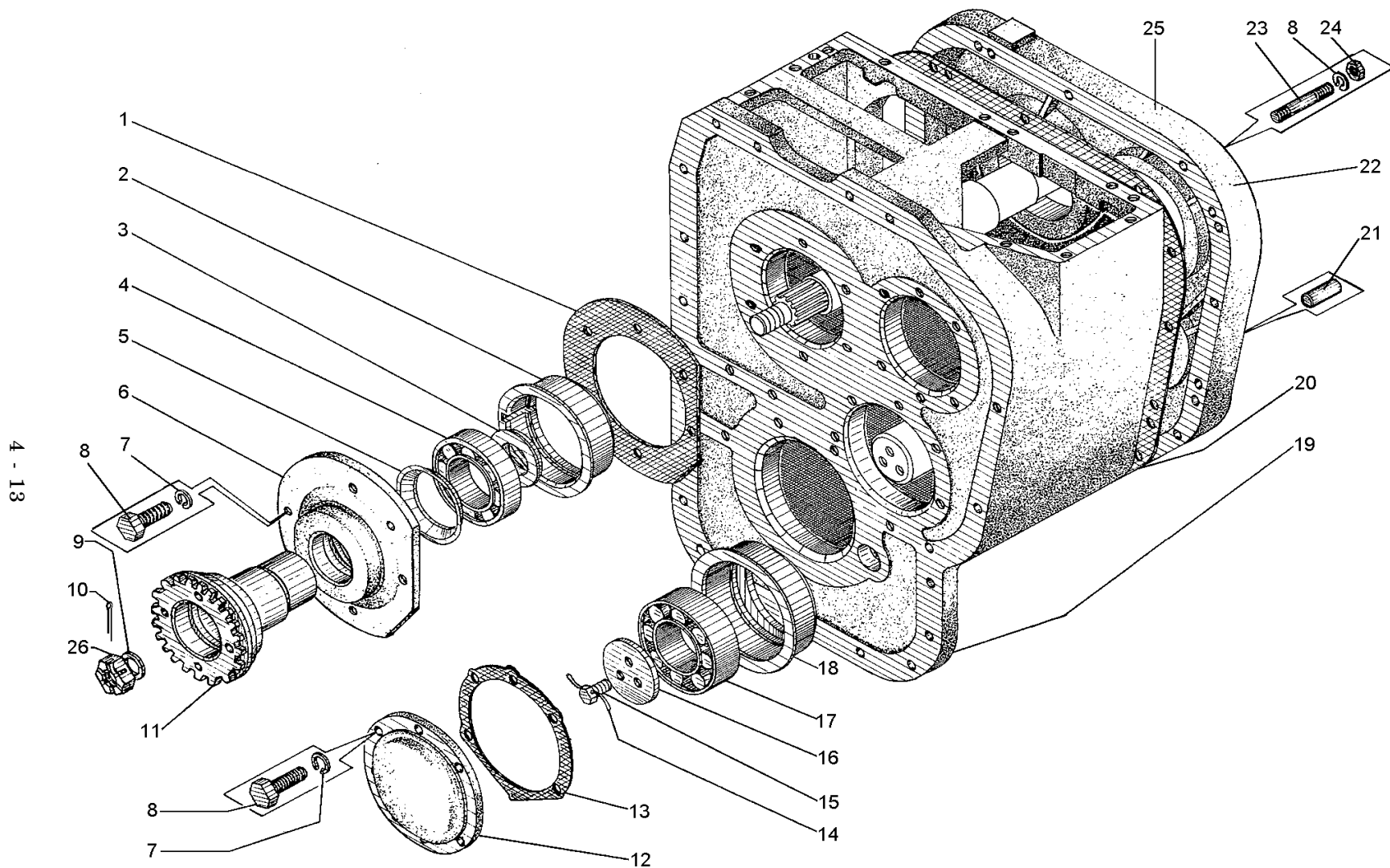
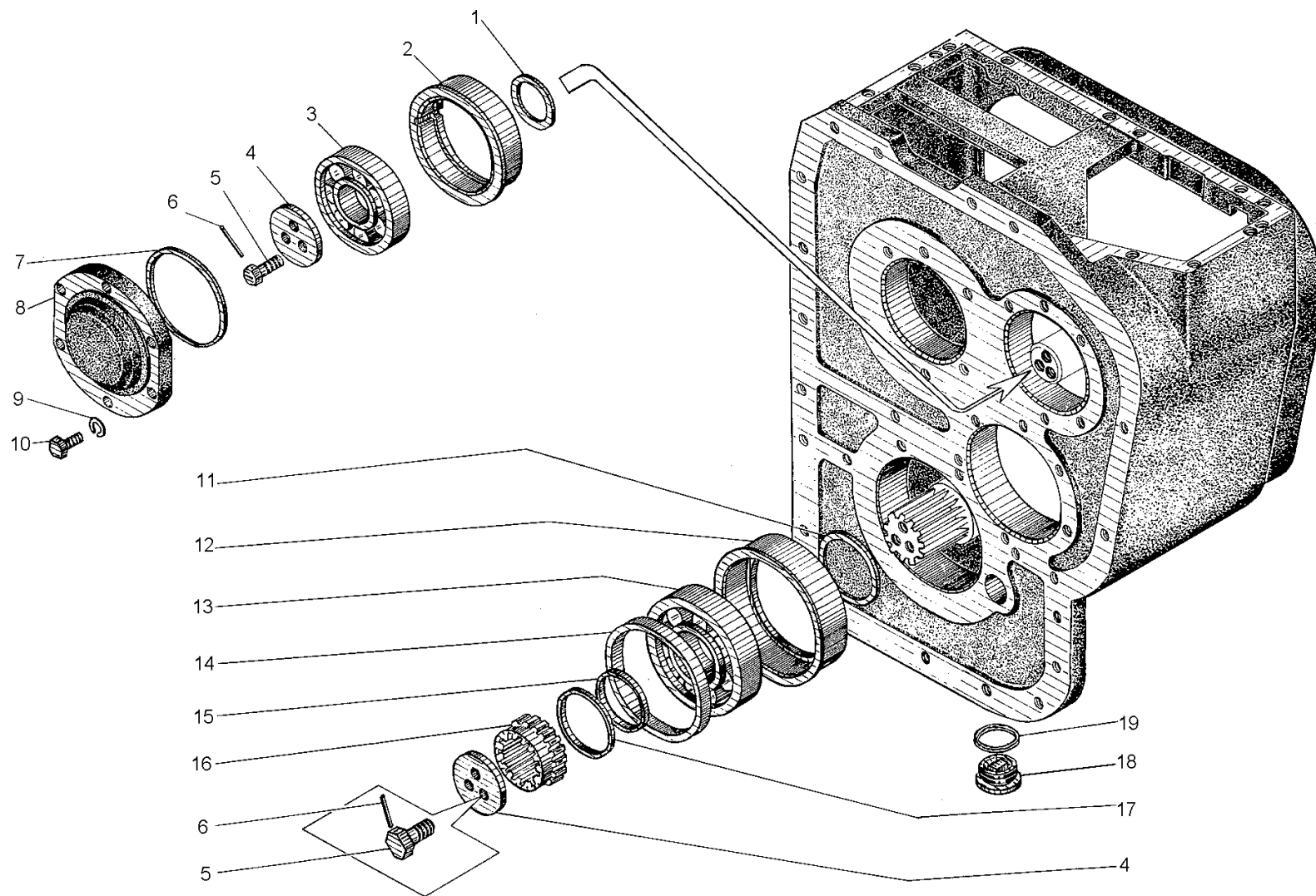


Рис. 4-9 Коробка передач (ДЗ-98.10.04.000)

Fig. 4-9 Gearbox

ДЗ-98В1.00.00.000 КДС

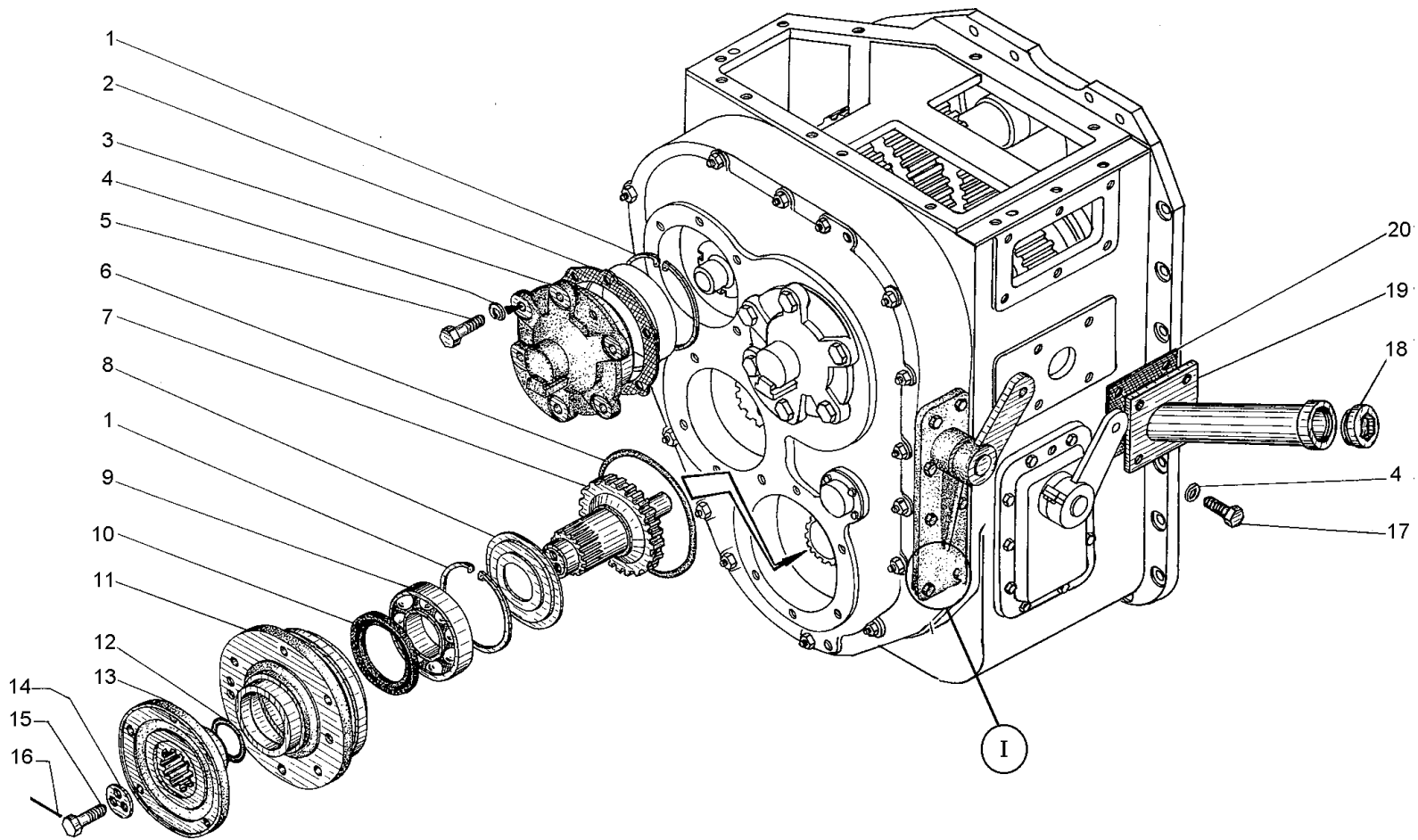
Рис. Fig.	Поз. Ref.	Обозначение Designation	Кол. на сб. единицу Quantity per unit	Наименование	Name	
4-9	10	8x71.019 397	1	Шплинт	Split pin	
	11	ДЗ-98А.10.04.510	1	Муфта	Coupling	
	12	ДЗ95Б.04.121-1	1	Крышка	Cover	
	13	ДЗ95Б.04.119	1	Прокладка	Gasket	
	14	1,6 3282	1	Проволока l=250мм	Wire l=250 mm	
	15	ДЗ-98.10.04.165	12	Болт	Bolt	
	16	ДЗ95Б.04.123	1	Стакан	Sleeve	
	17	3616 5721	1	Подшипник	Bearing	
	18	ДЗ-98.10.04.123	4	Шайба	Washer	
	19	ДЗ95Б.04.001	1	Корпус	Housing	
	20	ДЗ95Б.04.004	1	Прокладка	Gasket	
	21	ДЗ95Б.04.003	1	Штифт	Pin	
	22	ДЗ95Б.04.002-1	1	Крышка	Cover	
	23	ДЗ95Б.04.005	16	Шпилька	Stud	
	24	M12x1,25 5915	16	Гайка	Nut	
	25	ДЗ95Б.04.010	1	Корпус	Housing	
	26	067.13.12.091	1	Гайка прорезная	Slotted nut	
	4-10	1	ДЗ95Б.04.018	2	Шайба	Washer
		2	ДЗ95Б.04.109	2	Стакан	Sleeve
		3	92412 8328	1	Подшипник	Bearing
		4	ДЗ-98.10.04.123	4	Шайба	Washer
		5	ДЗ-98.10.04.165	12	Болт	Bolt
		6	1,6 3282		Проволока l=200мм	Wire l=200 mm
		7	ДЗ95Б.04.116	1	Кольцо	Ring
		8	ДЗ95Б.04.117-1	1	Крышка	Cover
		9	12.65Г.069 6402	61	Шайба	Washer
10		M12-6gx35.58.019 7796	42	Болт	Bolt	
11		ДЗ95Б.04.128	1	Кольцо	Ring	
12		ДЗ95Б.04.124	1	Стакан	Sleeve	
13		92317К1 8328	1	Подшипник	Bearing	
14		ДЗ95Б.04.125	1	Кольцо	Ring	
15		ДЗ95В.10.04.041	1	Кольцо	Ring	
16		ДЗ95Б.04.127	1	Муфта	Coupling	
17		ДЗ95Б.04.126	1	Кольцо	Ring	
18		01483	1	Пробка магнитная	Magnetic plug	
19		40927	1	Кольцо медноасбестовое	Copper-asbestos ring	



4 - 15

Рис. 4-10 Коробка передач (ДЗ-98.10.04.000)

Fig. 4-10 Gearbox



4 - 16

Рис. 4-11 Коробка передач (ДЗ-98.10.04.000)

Fig. 4-11 Gearbox

ДЗ-98В1.00.00.000 КДС

Рис. Fig.	Поз. Ref.	Обозначение Designation	Кол. на сб. единицу Quantity per unit	Наименование	Name
4-11	1	1B140 13941	2	Кольцо	Ring
	2	Д395Б.04.155	2	Прокладка	Gasket
	3	Д395.04.139	2	Крышка	Cover
	4	12.65Г.069 6402	61	Шайба	Washer
	5	M12-6gx25.58.019 7796	15	Болт	Bolt
	6	180-190-58-2-2 18829/9833	1	Кольцо	Ring
	7	Д395Б.10.04.029	1	Вал-шестерня	Pinion shaft
	8	ДЗ-98.10.04.032-01	1	Шайба	Washer
	9	6-313 8338	1	Подшипник	Bearing
	10	1.2-90x120-1 8752	1	Манжета	Collar
	11	Д395Б.10.04.031-1	1	Стакан	Sleeve
	12	052-058-36-2-2 18829/9833	1	Кольцо	Ring
	13	Д395Б.16.01.130	1	Фланец	Flange
	14	Д395Б.05.016	1	Шайба	Washer
	15	ДЗ-98.10.04.165	3	Болт	Bolt
	16	1,6 3282	1	Проволока	Wire
	17	M12-6gx35.58.019 7796	42	Болт	Bolt
	18	Д144-49-061	1	Пробка	Plug
	19	ДЗ-98.10.04.330	1	Горловина заливная	Filler neck
	20	ДЗ-98.10.04.111	1	Прокладка	Gasket
4-12	1	ДЗ-98.10.04.490	1	Рычаг	Lever
	2	M12-6gx25.58.019 7796	15	Болт	Bolt
	3	Д395Б.03.028	2	Шпонка	Key
	4	ДЗ-98.10.04.169	1	Вал	Shaft
	5	Д395Б.04.144	1	Валик	Spindle
	6	Д395Б.04.079	1	Прокладка	Gasket
	7	ДЗ-98.10.04.173-01	1	Крышка	Cover
	8	8.65Г.069 6402	13	Шайба	Washer
	9	M8-6gx20.58.019 7796	13	Болт	Bolt
	10	Д395Б.04.071	2	Сухарик	Locking pin
	11	Д395Б.10.04.021	1	Вилка	Fork
	12	2x20.019 397	2	Шплинт	Splint pin
	13	1,6 3282		Проволока l=200мм	Wire l=200 mm
	14	Д395.05.02.051	4	Винт стопорный	Locking screw

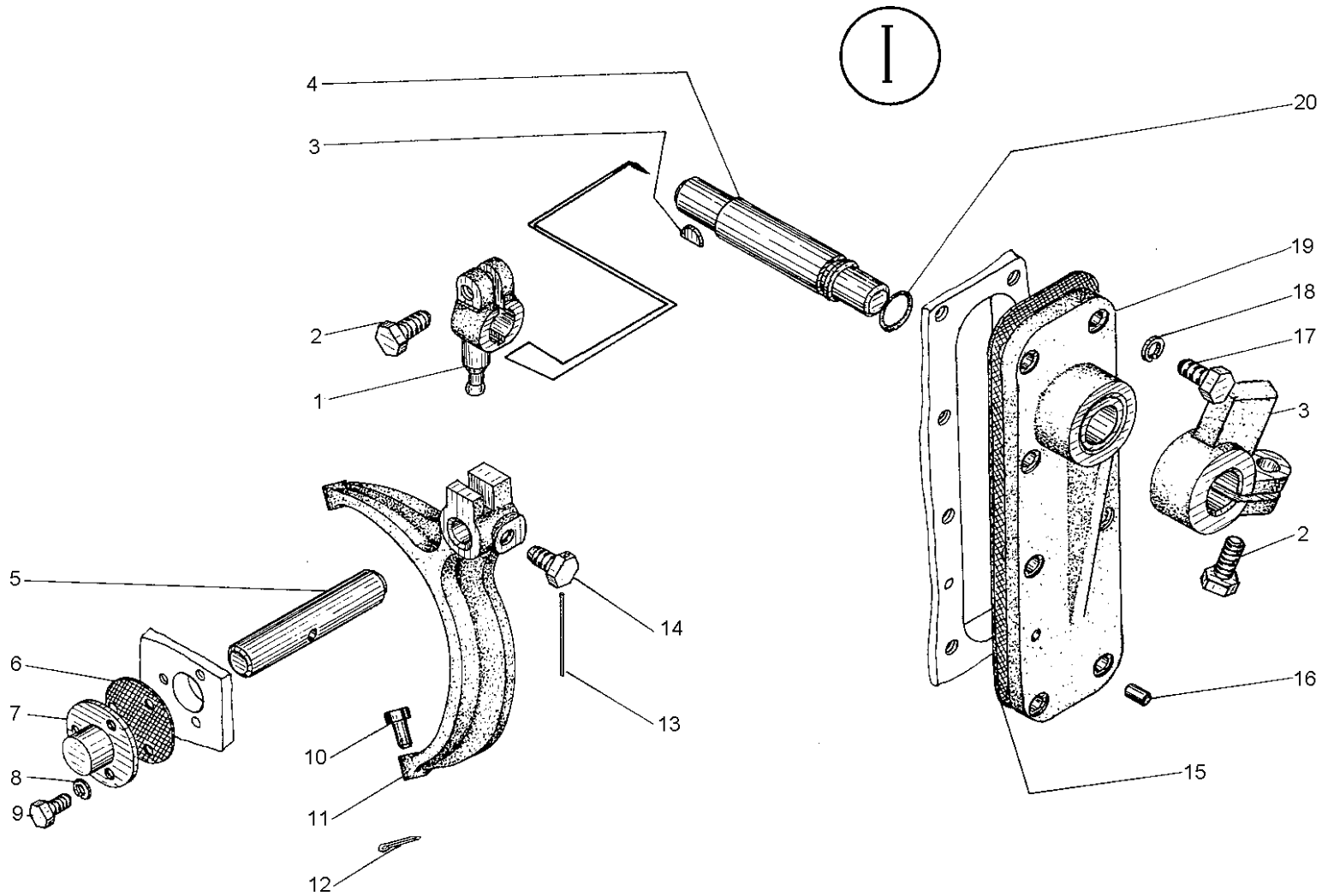


Рис. 4-12 Коробка передач (ДЗ-98.10.04.000)

Fig. 4-12 Gearbox

Рис. Fig.	Поз. Ref.	Обозначение Designation	Кол. на сб. единицу Quantity per unit	Наименование	Name
4-12	15	ДЗ-98.10.04.158-1	1	Прокладка	Gasket
	16	067.24.11.063	6	Штифт	Pin
	17	M10-6gx25.58.019 7796	8	Болт	Bolt
	18	10.65Г.069 6402	22	Шайба	Washer
	19	ДЗ-98.10.04.176	1	Крышка	Cover
	20	024-030-36-2-2	1	Кольцо	Ring

18829/9833

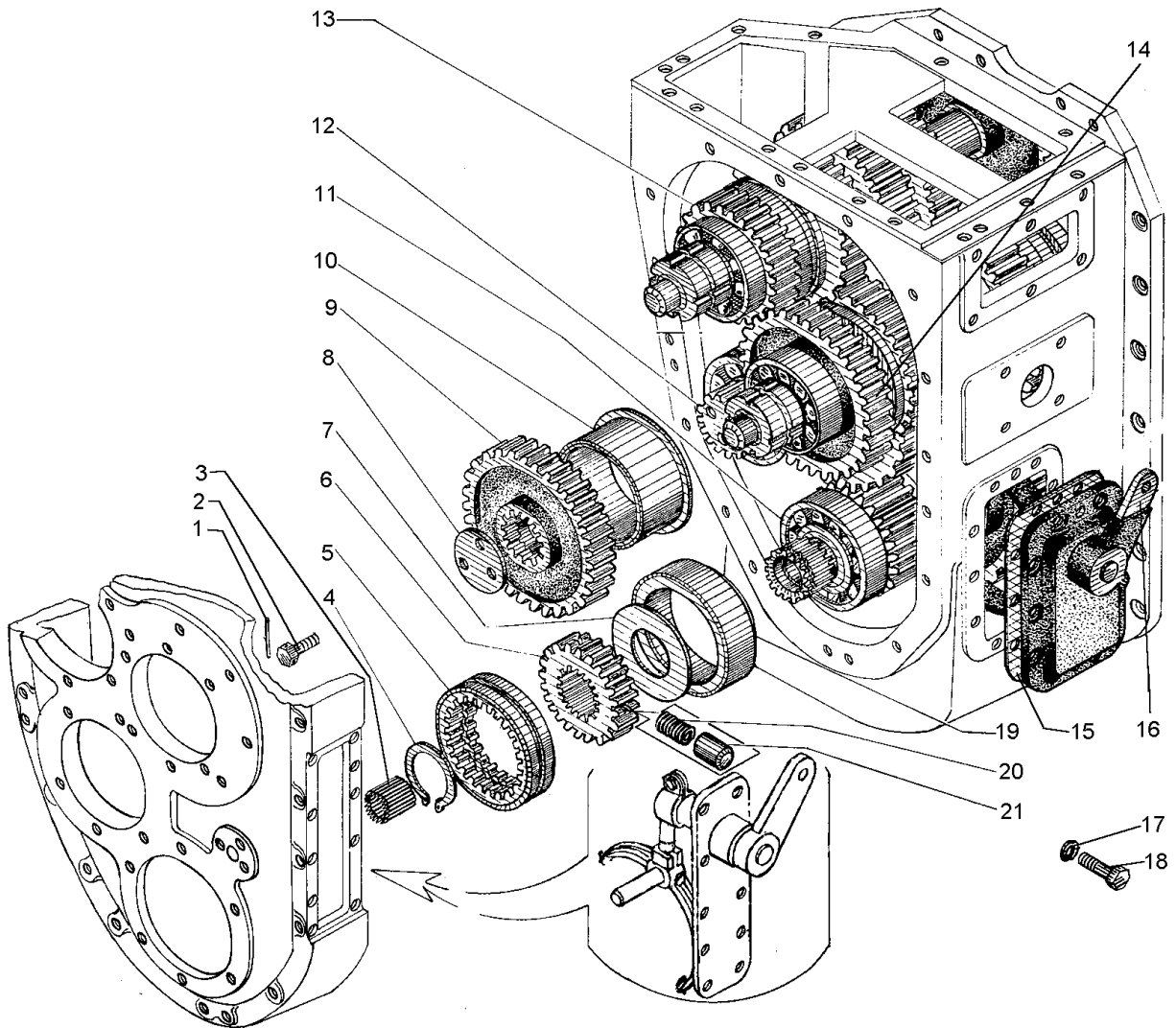


Рис. 4-13 Коробка передач (ДЗ-98.10.04.000)

Fig. 4-13 Gearbox

4-13	1	1,6 3282	1	Проволока l=200мм	Wire l=200 mm
	2	ДЗ-98.10.04.165	1	Болт	Bolt

ДЗ-98В1.00.00.000 КДС

Рис. Fig.	Поз. Ref.	Обозначение Designation	Кол. на сб. единицу Quantity per unit	Наименование	Name	
4-13	3	30x42x44 64706	1	Подшипник игольчатый	Needle bearing	
	4	1В75 13940	1	Кольцо	Ring	
	5	ДЗ95В.10.04.033	1	Муфта	Coupling	
	6	ДЗ95В.04.013-1	1	Муфта	Coupling	
	7	ДЗ95В.04.142	1	Кольцо	Ring	
	8	ДЗ-98.10.04.123	1	Шайба	Washer	
	9	ДЗ95В.04.135	1	Шестерня	Pinion	
	10	ДЗ95В.04.109	1	Стакан	Sleeve	
	11	ДЗ95В.04.050	1	Вал мультипликатора	Step-up gear shaft	
	12	ДЗ95В.04.040	1	Вал промежуточный	Intermediate shaft	
	13	ДЗ95В.04.030	1	Вал реверса	Reverse gear shaft	
	14	ДЗ-98А.10.04.540	1	Вал ведущий	Drive shaft	
	15	ДЗ95В.04.161	1	Прокладка	Gasket	
	16	ДЗ95В.04.100	1	Механизм переключения мультипликатора	Step-up gear shaft mechanism	
	17	12.65Г.069 6402	61	Шайба	Washer	
	18	М12-6gx35.58.019 7796	42	Болт	Bolt	
	19	ДЗ95В.04.131	1	Стакан	Sleeve	
	20	ДЗ-98.10.04.062	7	Пружина	Spring	
	21	ДЗ95В.04.014	4	Фиксатор	Stop	
	4-14	1	ДЗ95В.10.04.050	1	Механизм переключения реверса	Reverse gear shift mechanism
		2	ДЗ95В.10.04.028-1	1	Прокладка	Gasket
3		ДЗ-98.10.04.062	7	Пружина	Spring	
4		ДЗ95В.10.04.015	3	Фиксатор	Lock	
5		ДЗ95В.10.04.010	1	Механизм переключения передач	Gear shift mechanism	
6		М10-6gx30.58.019 7796	4	Болт	Bolt	
7		10.65Г.069 6402	22	Шайба	Washer	
8		ДЗ95В.04.104	1	Прокладка	Gasket	
9		М10-6gx90.58.019 7798	9	Болт	Bolt	
10		М12-6gx35.58.019 7796	42	Болт	Bolt	
11		М10-6gx20.58.019 1478	1	Винт	Screw	

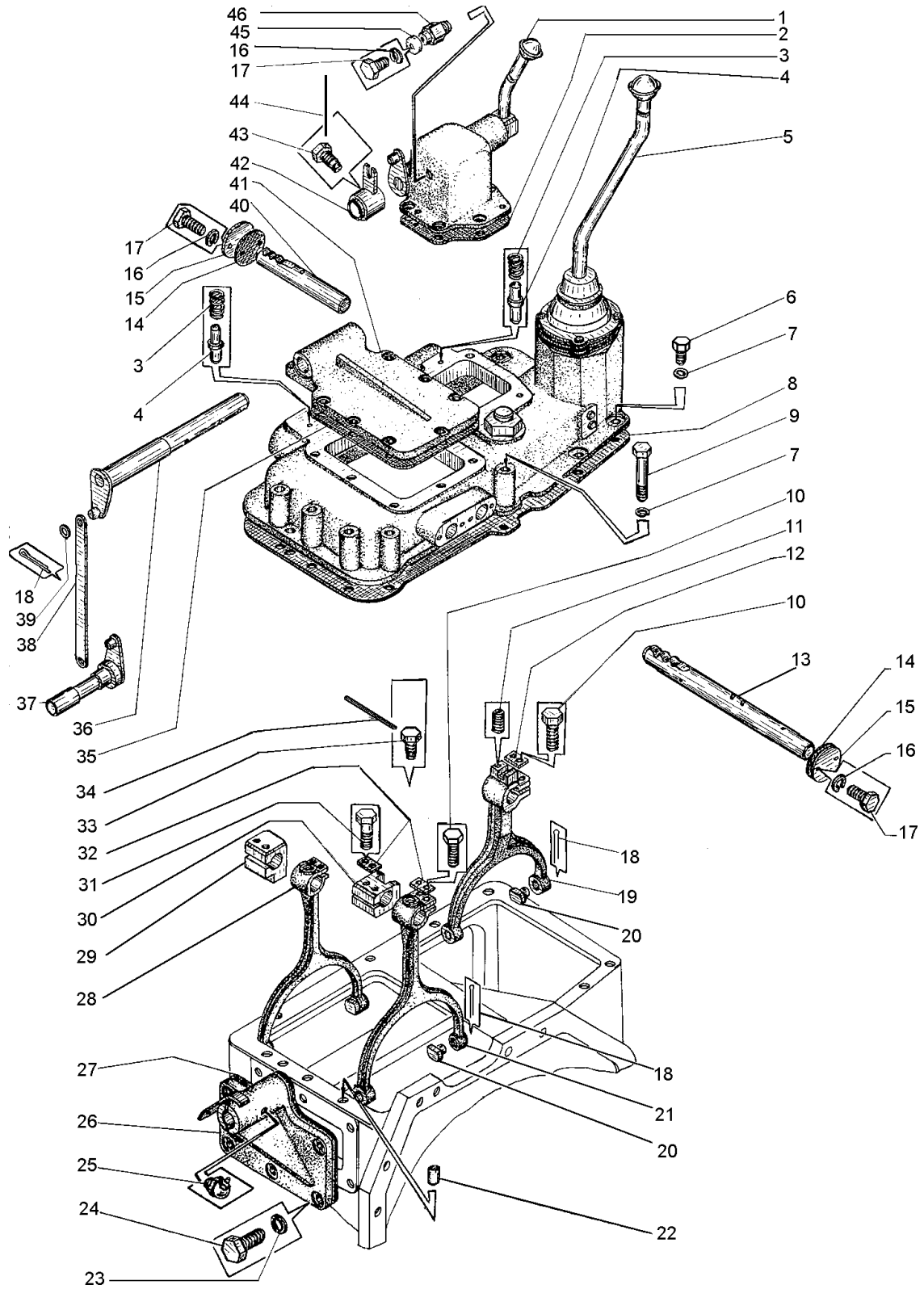


Рис. 4-14 Коробка передач (ДЗ-98.10.04.000)

Fig. 4-14 Gearbox

ДЗ-98В1.00.00.000 КДС

Рис. Fig.	Поз. Ref.	Обозначение Designation	Кол. на сб. единицу Quantity per unit	Наименование	Name	
4-14	12	067.33.12.143	5	Планка	Strip	
	13	ДЗ-98.10.04.135	2	Валик	Spindle	
	14	Д144-43-030	5	Прокладка	Gasket	
	15	Д144-43-029	5	Крышка	Cover	
	16	8.65Г.069 6402	14	Шайба	Washer	
	17	М8-6gx20.58.019 7796	13	Болт	Bolt	
	18	2x20 379	12	Шплинт	Split pin	
	19	ДЗ95В.10.04.019-1	1	Вилка	Fork	
	20	ДЗ95Б.04.071	6	Сухарик	Locking pin	
	21	ДЗ95В.10.04.018	1	Вилка	Fork	
	22	Д144-40-037	2	Штифт	Pin	
	23	12.65Г.069 6402	61	Шайба	Washer	
	24	М12-6gx30.58.019 7796	11	Болт	Bolt	
	25	2.3 19853	1	Масленка	Lubricator	
	26	ДЗ95В.10.04.130	1	Кронштейн в сборе	Bracket assembly	
	27	ДЗ95Б.04.154	1	Прокладка	Gasket	
	28	ДЗ95В.10.04.100	2	Вилка в сборе	Fork assembly	
	29	ДЗ-98.10.04.131	1	Цанга	Collet	
	30	ДЗ-98.10.04.129	1	Цанга	Collet	
	31	М12-6gx40.58.019 7796	4	Болт	Bolt	
	32	ДЗ95Б.04.072	2	Планка	Strip	
	33	ДЗ95.05.02.051	4	Винт стопорный	Locking screw	
	34	1,6 3282		Проволока l=200мм	Wire l=200 mm	
	35	ДЗ95Б.10.04.039	1	Прокладка	Gasket	
	36	ДЗ-98.10.04.360	1	Валик в сборе	Spindle assembly	
	37	ДЗ-98.10.04.160	1	Валик в сборе	Spindle assembly	
	38	ДЗ95В.10.04.034	1	Тяга	Tie-rod	
	39	12.01.08кп 019 11371	2	Шайба	Washer	
	40	ДЗ95В.10.04.023-1	1	Валик	Spindle	
	41	ДЗ95В.10.04.013-1	1	Крышка	Cover	
	42	ДЗ-98.10.04.340	1	Рычаг	Lever	
	43	1,6 3282		Проволока l=250мм	Wire l=250 mm	
	44	ДЗ95.0503-107	1	Ограничитель	Stop	
	45	ДЗ95А.0201.197-3	1	Корпус	Housing	
	46	ДЗ95А.0201.918-3	1	Сапун	Breather	
	4-15	1	Д148-Л2-77	1	Ручка шаровая	Ball handle
		2	13591	1	Колпачок	Cap

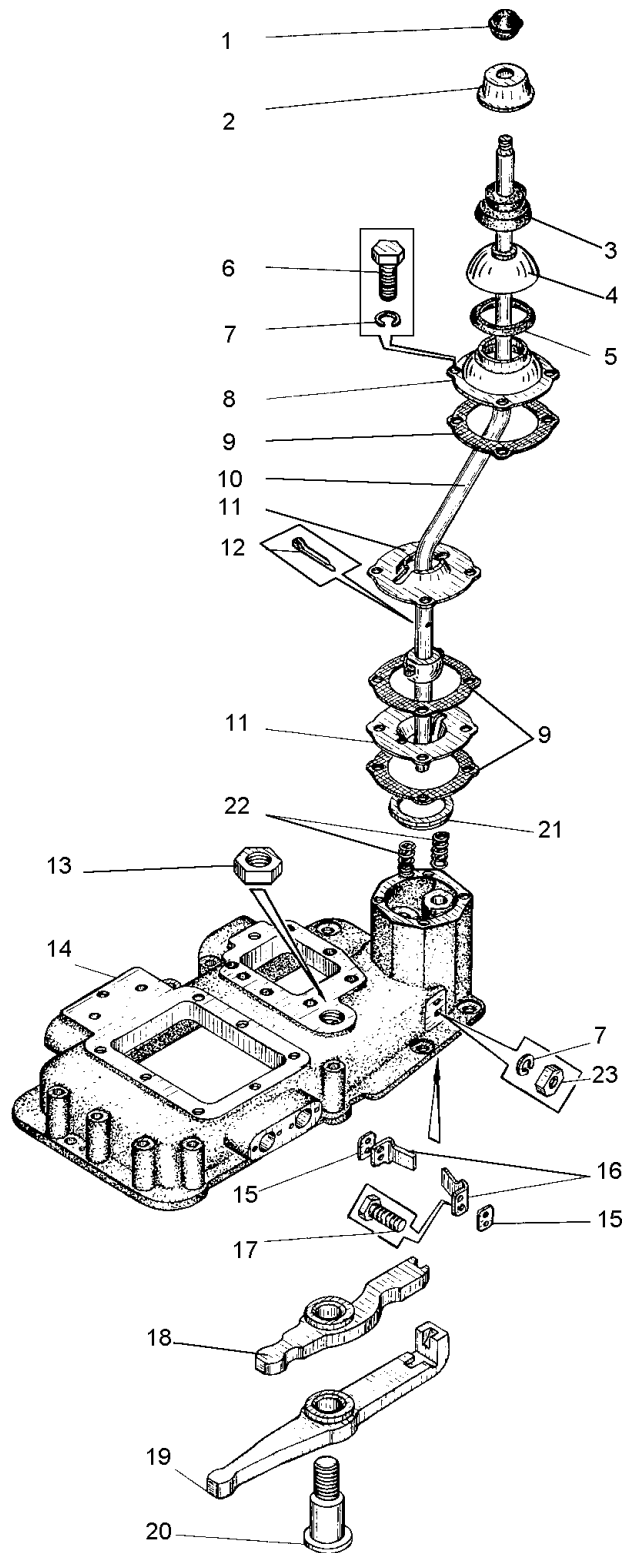


Рис. 4-15 Механизм переключения передач (ДЗ95В.10.04.010)

Fig. 4-15 Gear Shift Mechanism

ДЗ-98В1.00.00.000 КДС

Рис. Fig.	Поз. Ref.	Обозначение Designation	Кол. на сб. единицу Quantity per unit	Наименование	Name	
4-15	3	46612	1	Колпачок	Cap	
	4	Д144-41-038	1	Крышка шарового фланца	Spherical flange cover	
	5	40820	1	Кольцо уплотнительное	Sealing ring	
	6	M10-6gx25.58.019 7796	4	Болт	Bolt	
	7	10.65Г.069 6402	8	Шайба	Washer	
	8	Д144-41-037	1	Фланец шаровой наружный	Outer spherical flange	
	9	Д144-41-028	3	Прокладка	Gasket	
	10	ДЗ-98.10.04.310-1	1	Рычаг	Lever	
	11	Д144-41-036	2	Фланец шаровой внутренний	Inner spherical flange	
	12	4x36 397	1	Шплинт	Split pin	
	13	ДЗ95Б.04.166	1	Гайка	Nut	
	14	ДЗ95В.10.04.001-1	1	Корпус	Housing	
	15	ДЗ-98.10.04.171	5	Прокладка	Gasket	
	16	ДЗ95В.10.04.002	2	Упор	Stop	
	17	M10-6gx30.58.019 7796	4	Болт	Bolt	
	18	ДЗ-98.10.04.440	1	Рычаг в сборе	Lever assembly	
	19	ДЗ-98.10.04.450	1	Рычаг в сборе	Lever assembly	
	20	ДЗ95Б-04.069	1	Палец	Pin	
	21	Д144-41-023	1	Кольцо	Ring	
	22	Д144-41-025	2	Пружина фланца	Flange spring	
	23	M10-6Н.5.019 5915	4	Гайка	Nut	
	4-16	1	020-025-30-2-2 18829/ 9833	3	Кольцо	Ring
		2	ДЗ-98.10.04.350	1	Валик	Spindle
3		ДЗ95Б.03.028	1	Шпонка сегментная	Woodruff key	
4		1Б25 13941	1	Кольцо	Ring	
5		ДЗ95Б.02.072	1	Болт специальный	Special bolt	
6		1,6-С 3282	1	Проволока l=200мм	Wire l=200 mm	
7		ДЗ-98.10.04.430	1	Рычаг в сборе	Lever assembly	
8		ДЗ95В.10.04.011	1	Шайба	Washer	
9		ДЗ95В.10.04.007-1	1	Крышка	Cover	
10		ДЗ95В.10.04.009	1	Валик	Spindle	
11		ДЗ-98.10.04.480	1	Рычаг	Lever	

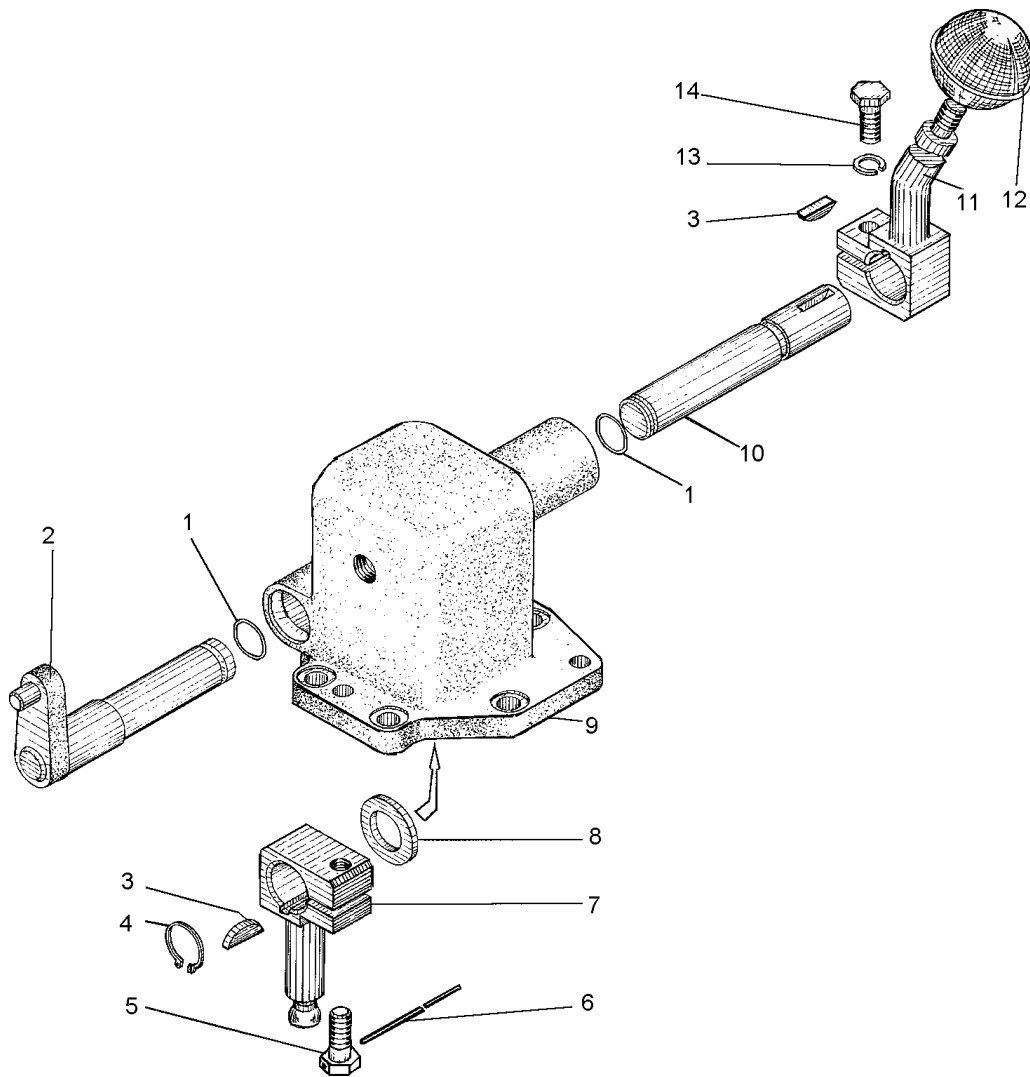


Рис. 4-16 Механизм переключения реверса (ДЗ95В.10.04.050)

Fig. 4-16 Reverse Gear Shift Mechanism

Рис. Fig.	Поз. Ref.	Обозначение Designation	Кол. на сб. единицу Quantity per unit	Наименование	Name
4-16	12	Д148-Л12-77	1	Ручка шаровая	Ball handle
	13	12.65Г.069 6402	1	Шайба	Washer
	14	М12-6gx30.58.019 7796	1	Болт	Bolt
4-17	1	212 8338	2	Подшипник	Bearing
	2	ДЗ95В.04.016	1	Втулка	Bushing
	3	ДЗ95В.04.007	1	Шестерня первой передачи	First speed gear
	4	ДЗ95В.04.018	1	Шайба	Washer

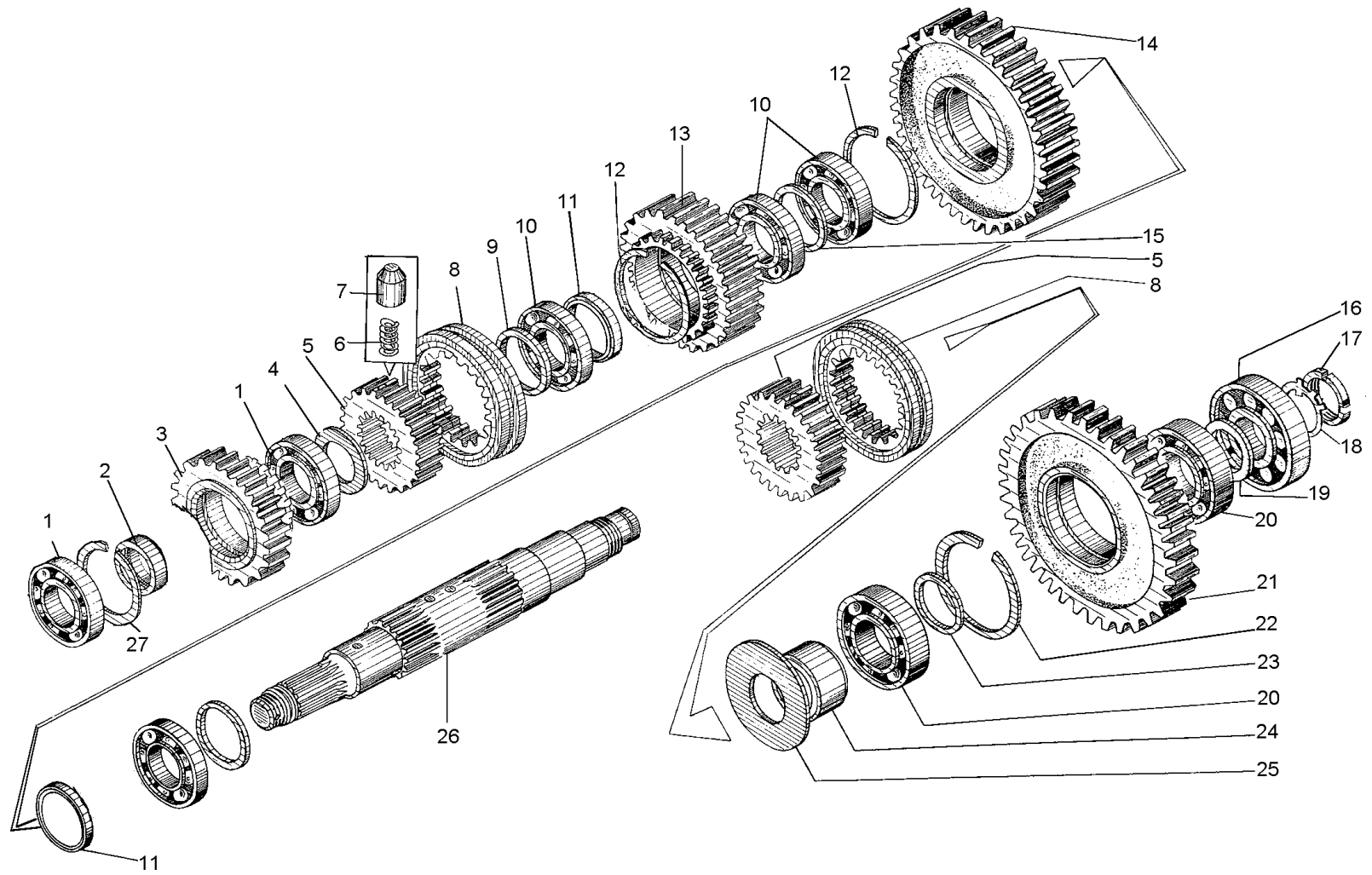


Рис. 4-17 Вал ведущий (ДЗ-98А.10.04.540)

Fig. 4-17 Drive shaft

ДЗ-98В1.00.00.000 КДС

Рис. Fig.	Поз. Ref.	Обозначение Designation	Кол. на сб. единицу Quantity per unit	Наименование	Name	
4-17	5	Д385Б.04.013-1	2	Муфта	Coupling	
	6	ДЗ-98.10.04.062	8	Пружина	Spring	
	7	Д395Б.04.014	8	Фиксатор	Lock	
	8	Д395В.10.04.033	2	Муфта	Coupling	
	9	Д395Б.04.019	2	Кольцо	Ring	
	10	6-115 8338	4	Подшипник	Bearing	
	11	Д395Б.04.021	2	Кольцо	Ring	
	12	Д395Б.04.023	4	Кольцо	Ring	
	13	Д395Б.04.008	1	Шестерня второй передачи	Second speed gear	
	14	ДЗ-98.10.04.166	1	Шестерня третьей передачи	Third speed gear	
	15	Д395Б.04.029	1	Кольцо	Ring	
	16	2411 8328	1	Подшипник	Bearing	
	17	Д323.02.093	2	Гайка круглая	Round nut	
	18	Д323.02.063	1	Шайба стопорная	Lock washer	
	19	Д395Б.04.028	1	Кольцо	Ring	
	20	312 8338	2	Подшипник	Bearing	
	21	Д395Б.04.011	1	Шестерня реверса	Reverse gear	
	22	Д395Б.04.027	1	Кольцо ВК-130	Ring	
	23	Д395Б.04.026	1	Кольцо	Ring	
	24	Д395Б.04.025	1	Втулка	Bushing	
	25	Д395Б.04.024	1	Шайба	Washer	
	26	ДЗ-98А.10.04.188	1	Вал ведущий	Drive shaft	
	27	1В110 13941	2	Кольцо	Ring	
	4-18	1	Д395Б.04.035	1	Шестерня	Pinion
		2	Д395Б.04.033-1	2	Шпонка	Key
		3	Д395Б.04.034	1	Втулка	Bushing
		4	Д395Б.04.032	1	Шестерня	Pinion
5		Д395Б.04.036-1	1	Шпонка	Key	
6		Д395Б.04.031	1	Вал	Shaft	
7		6-115 8338	2	Подшипник	Bearing	
8		Д395Б.04.038	1	Шестерня	Pinion	
9		Д395Б.04.023	2	Кольцо ВК-115	Ring	
10		Д395Б.04.021	1	Кольцо	Ring	
11		Д395В.10.04.033	1	Муфта	Coupling	
12		Д395Б.04.019	1	Кольцо	Ring	

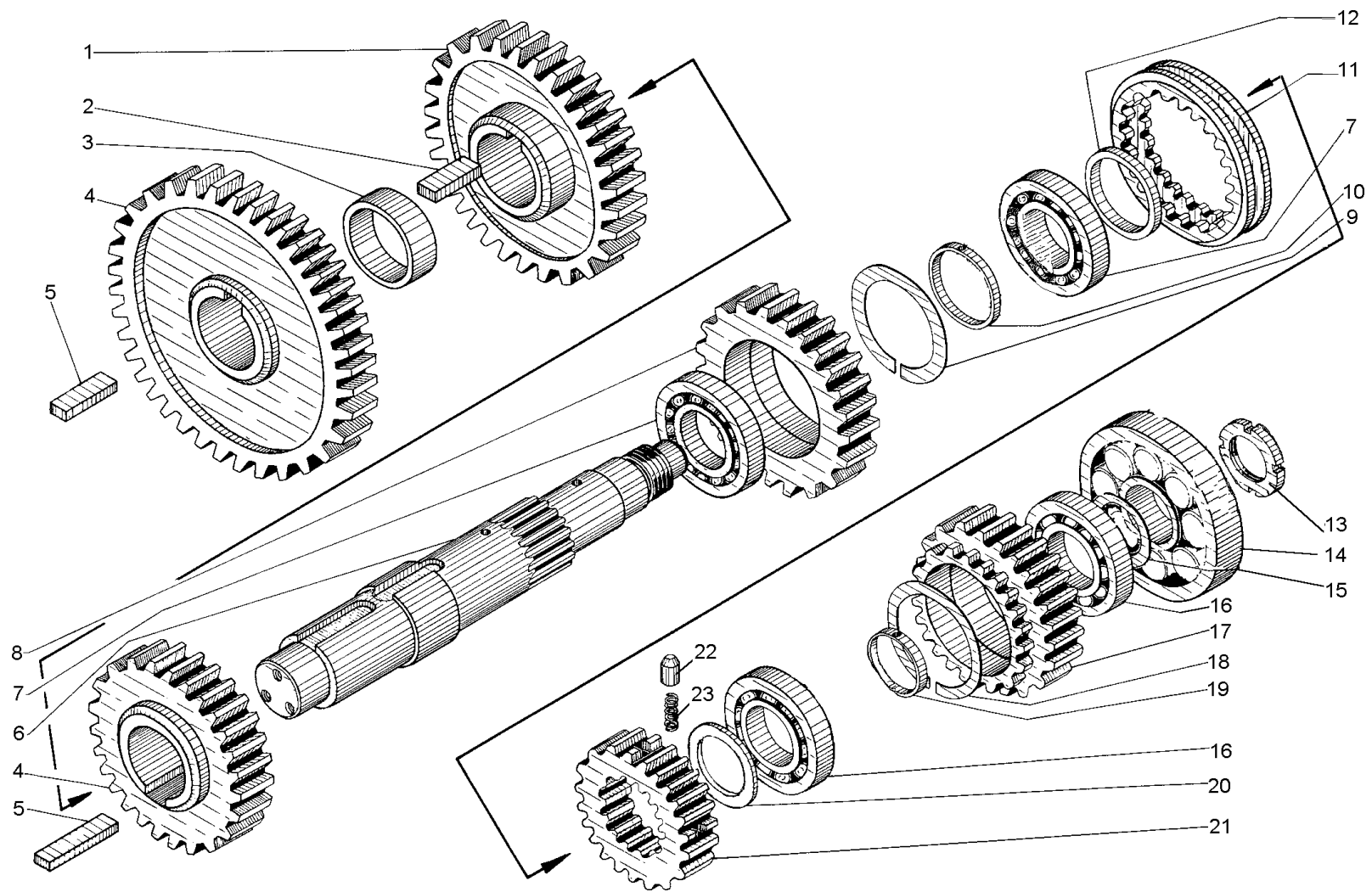


Рис. 4-18 Вал реверса (ДЗ395Б.04.030)

Fig. 4-18 Reverse gear shaft

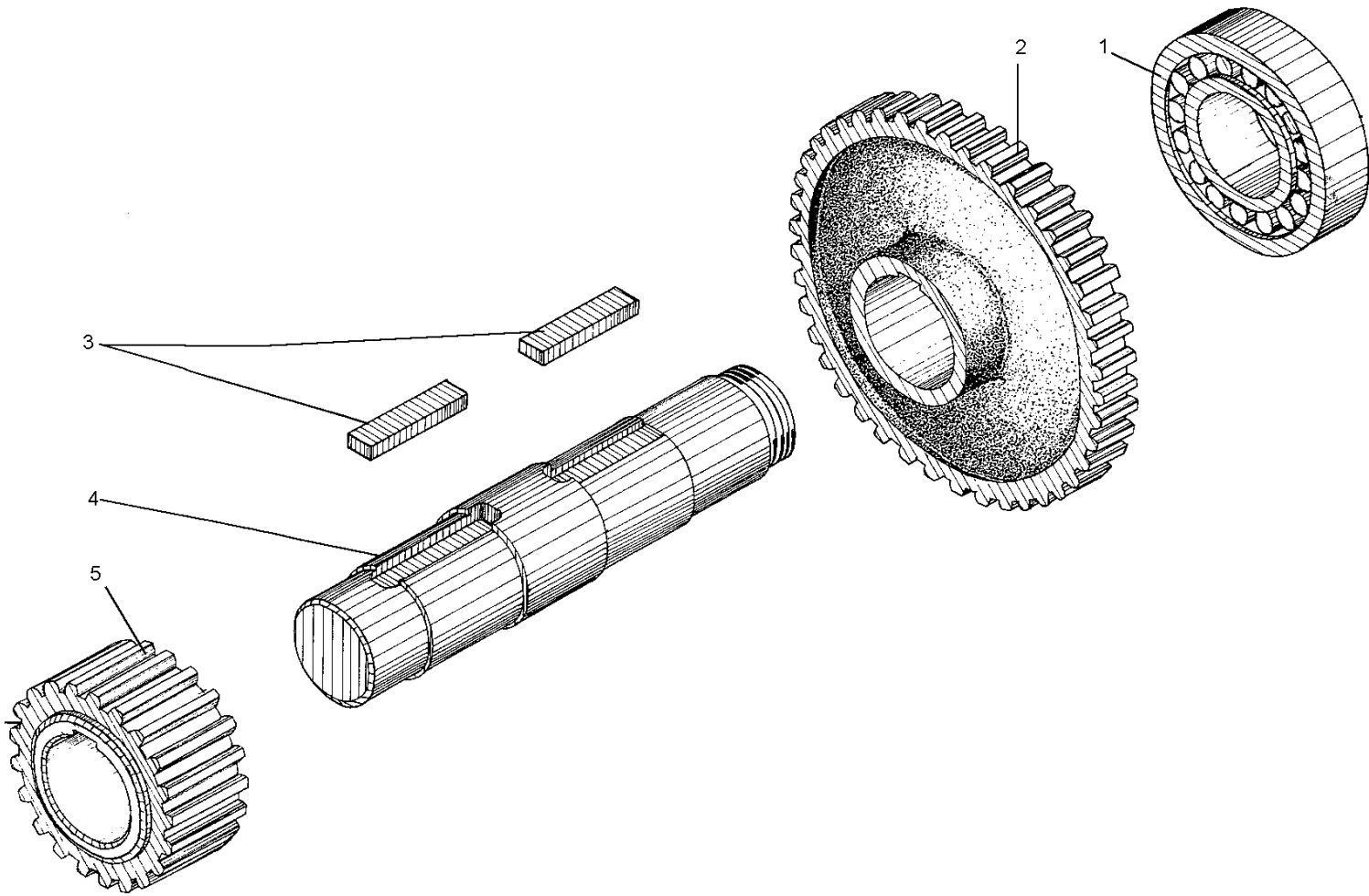


Рис. 4-19 Вал промежуточный (Д395Б.04.040)

Fig. 4-19 Intermediate shaft

ДЗ-98В1.00.00.000 КДС

Рис. Fig.	Поз. Ref.	Обозначение Designation	Кол. на сб. единицу Quantity per unit	Наименование	Name
4-18	13	067.13.13.062	1	Гайка круглая	Round nut
	14	2411 8328	1	Подшипник	Bearing
	15	Д395Б.04.028	1	Кольцо	Ring
	16	212 8338	2	Подшипник	Bearing
	17	Д395Б.04.039	1	Шестерня	Pinion
	18	1В110 13941	2	Кольцо	Ring
	19	Д395Б.04.016	1	Втулка	Bushing
	20	Д395Б.04.018	1	Шайба	Washer
	21	Д395Б.04.013-1	1	Муфта	Coupling
	22	Д395Б.04.014	4	Фиксатор	Lock
	23	ДЗ-98.10.04.062	4	Пружина	Spring
	24	ДЗ-98.10.04.167	1	Шестерня	Pinion
4-19	1	92317 8328	1	Подшипник	Bearing
	2	Д395Б.04.041	1	Шестерня	Pinion
	3	Д395Б.04.043	2	Шпонка	Key
	4	Д395Б.04.044	1	Вал	Shaft
	5	Д395Б.04.042	1	Шестерня	Pinion
4-20	1	Д395Б-04-019	2	Кольцо	Ring
	2	2315 8328	1	Подшипник	Bearing
	3	Д395Б.04.052	1	Кольцо	Ring
	4	6-115 8338	2	Подшипник	Bearing
	5	Д395Б.04.047	1	Шестерня	Pinion
	6	Д395Б.04.023	2	Кольцо ВК-115	Ring
	7	Д395Б.04.021	1	Кольцо	Ring
	8	Д395Б.04.046	1	Муфта	Coupling
	9	219 8338	2	Подшипник	Bearing
	10	Д395В.10.04.047	2	Кольцо ВК-170	Ring
	11	Д395Б.04.053	1	Кольцо	Ring
	12	Д395Б.04.045	1	Шестерня	Pinion
	13	Д395В.10.04.170	1	Вал	Shaft
	14	ДЗ-98.10.04.062	4	Пружина	Spring
	15	Д395Б.04.014	4	Фиксатор	Stop

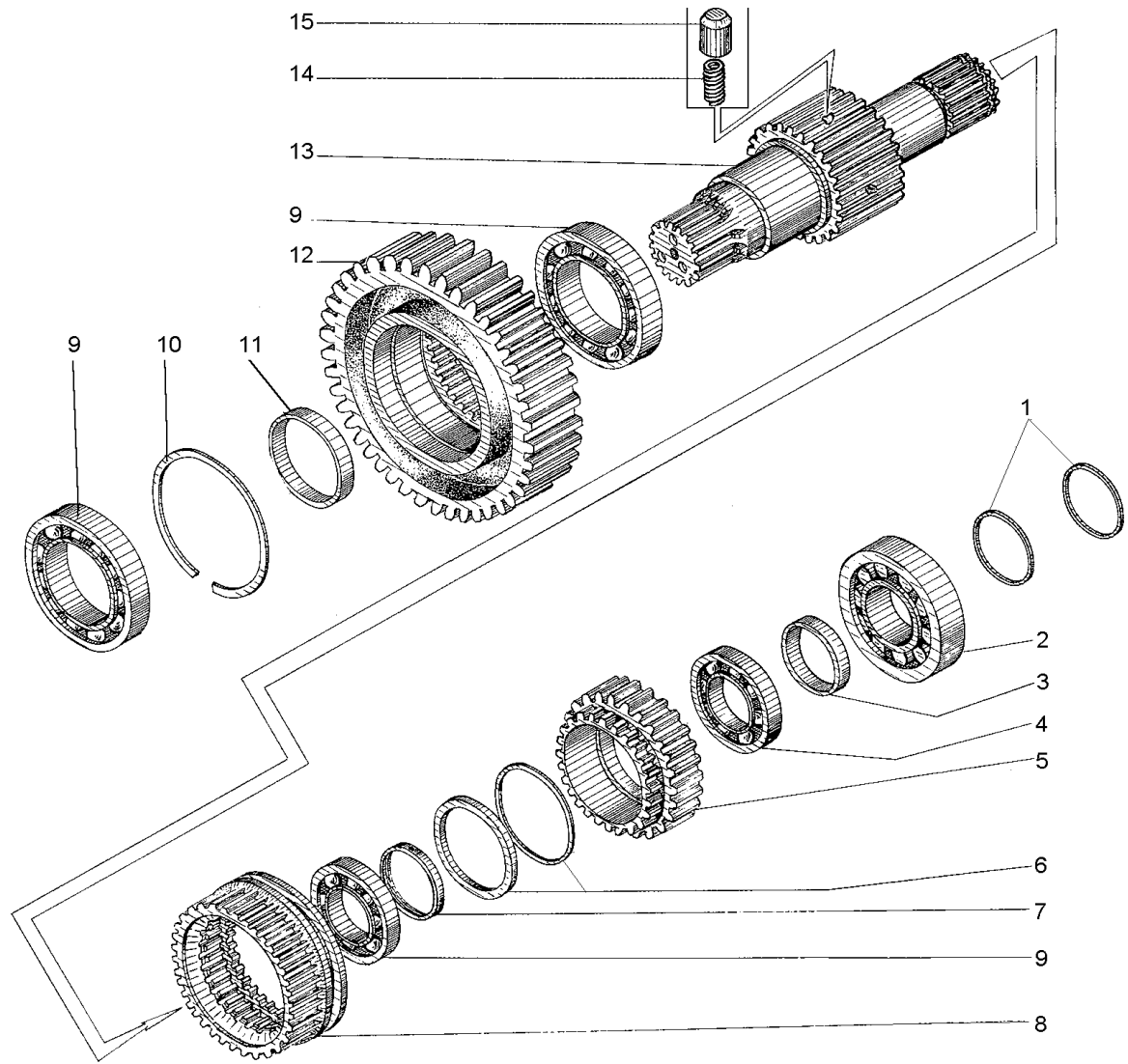


Рис. 4-20 Вал мультипликатора (ДЗ95Б.04.050)

Fig. 4-20 Step-up Gear Shaft

Рис. Fig.	Поз. Ref.	Обозначение Designation	Кол. на сб. единицу Quantity per unit	Наименование	Name
4-21	1	М12-6gx25.58.019 7796	1	Болт	Bolt
	2	024-030-36-2-2 18829/9833	1	Кольцо	Ring
	3	ДЗ-98.10.04.169	1	Вал	Shaft
	4	М10-6gx25.58.019 7796	1	Болт	Bolt
	5	ДЗ95Б.04.089	1	Рычаг	Lever
	6	ДЗ95Б.04.180	1	Вилка	Fork

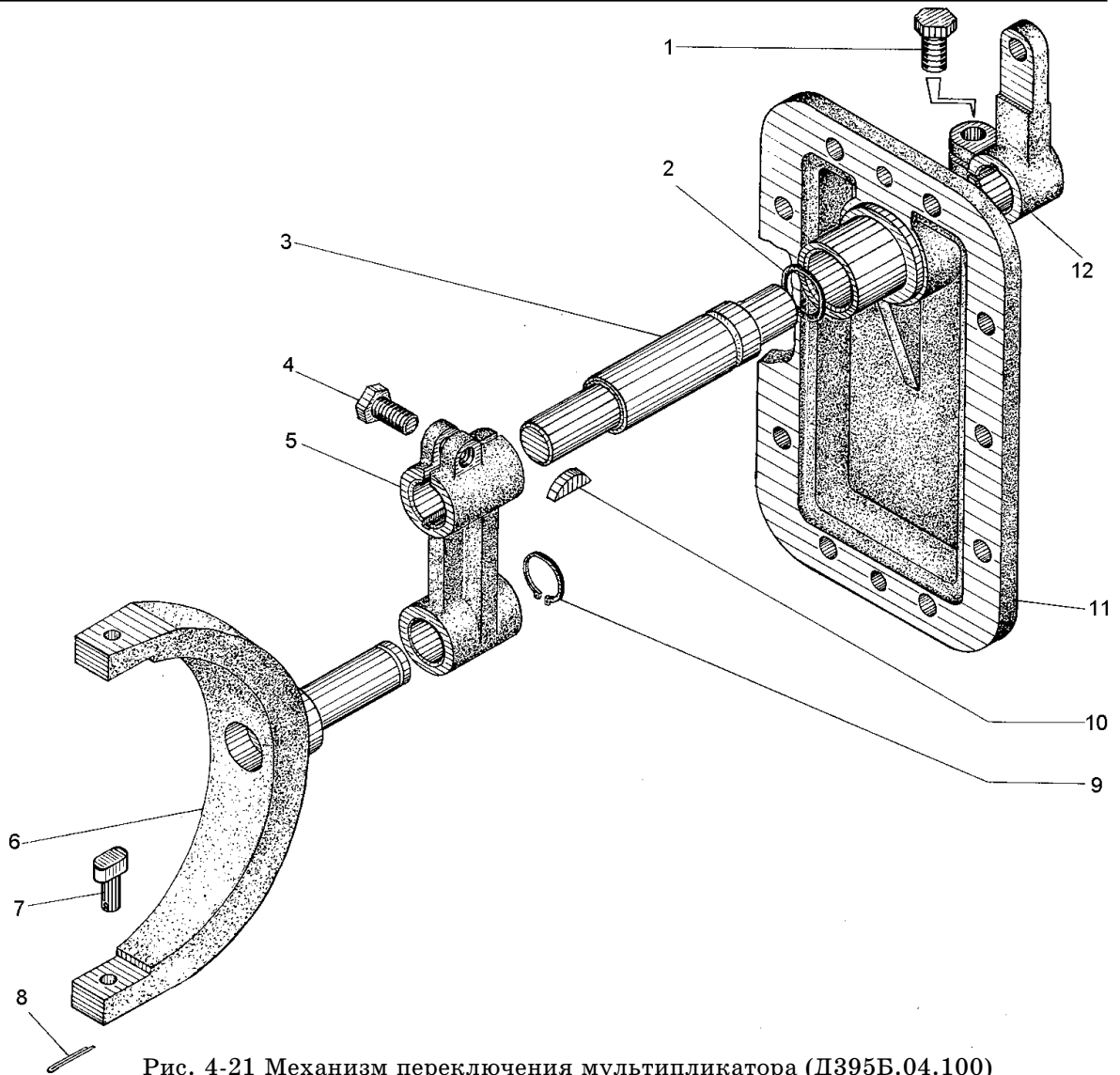


Рис. 4-21 Механизм переключения мультипликатора (ДЗ95Б.04.100)

Fig. 4-21 Step-up Gear Shift Mechanism

Рис. Fig.	Поз. Ref.	Обозначение Designation	Кол. на сб. единицу Quantity per unit	Наименование	Name
4-21	7	ДЗ95Б.04.071	2	Сухарик	Locking pin
	8	2x20 397	2	Шплинт	Split pin
	9	1Б25 13942	1	Кольцо	Ring
	10	ДЗ95Б.03.028	2	Шпонка сегментная	Woodruff key
	11	ДЗ-98.10.04.175	1	Крышка	Cover
	12	ДЗ95В.13.01.110	1	Рычаг	Lever
	4-22	1	ДЗ-98.10.05.064	1	Корпус
	2	ДЗ-98.10.05.066	1	Прокладка	Gasket
	3	ДЗ-98.10.05.065	1	Крышка	Cover
	4	12.65Г.069 6402	22	Шайба	Washer

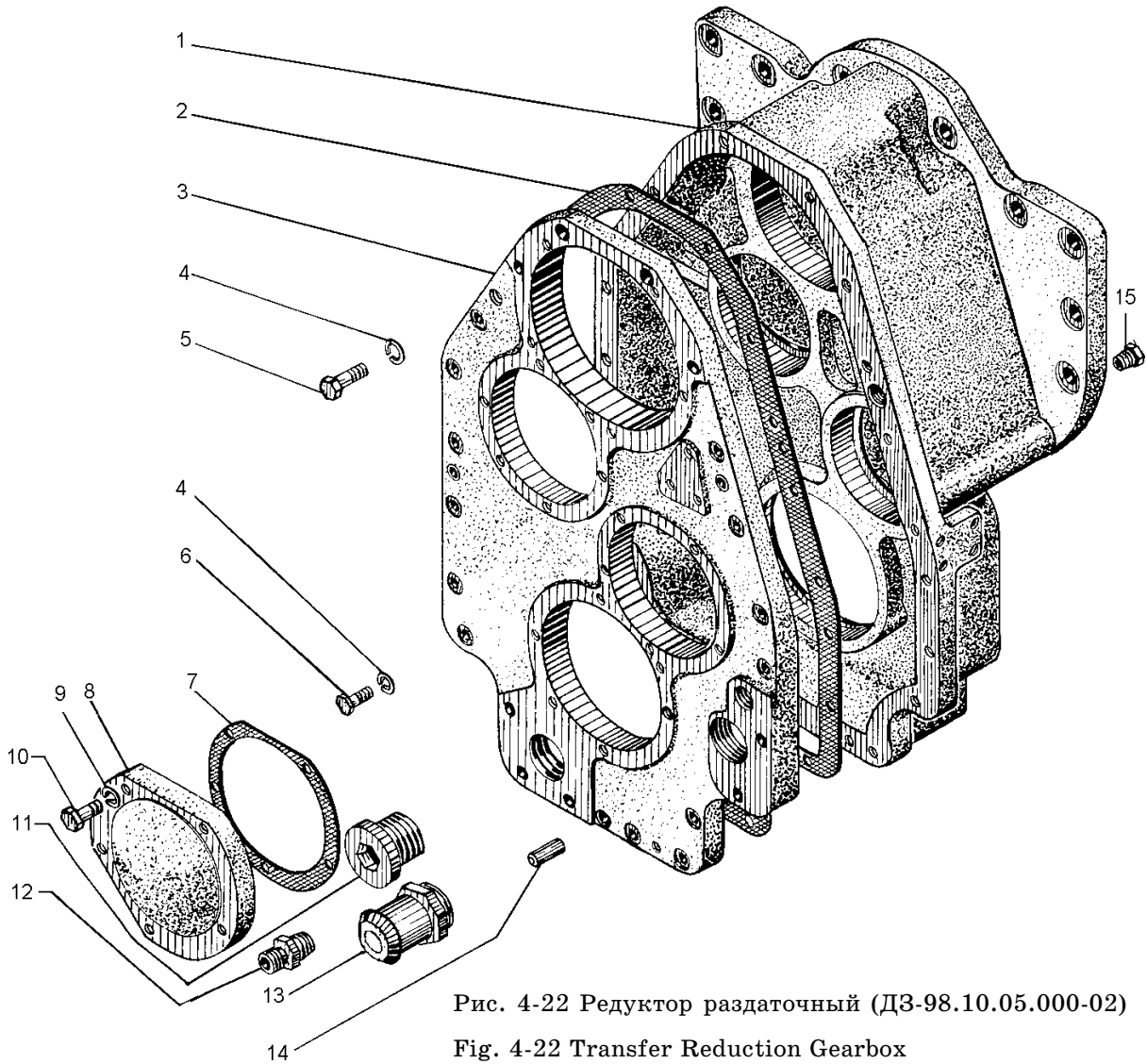


Рис. 4-22 Редуктор раздаточный (ДЗ-98.10.05.000-02)

Fig. 4-22 Transfer Reduction Gearbox

Рис. Fig.	Поз. Ref.	Обозначение Designation	Кол. на сб. единицу Quantity per unit	Наименование	Name
4-22	5	М12-6gx55.58.019 7796	9	Болт	Bolt
	6	М12-6gx45.58.019 7796	13	Болт	Bolt
	7	ДЗ95В.10.05.022	1	Прокладка	Gasket
	8	ДЗ95В.10.05.021	1	Крышка	Cover
	9	10.65Г.069 6402	28	Шайба	Washer
	10	М10-6gx35.58.019 7796	11	Болт	Bolt
	11	01483	1	Пробка магнитная	Magnetic plug
	12	ДЗ95.01.20.047	1	Ниппель концевой	End nipple
	13	ДЗ-98.10.05.058	1	Штуцер	Union
	14	ДЗ95.04.003	3	Штифт	Pin
	15	Д144-17-20	1	Пробка коническая	Taper plug

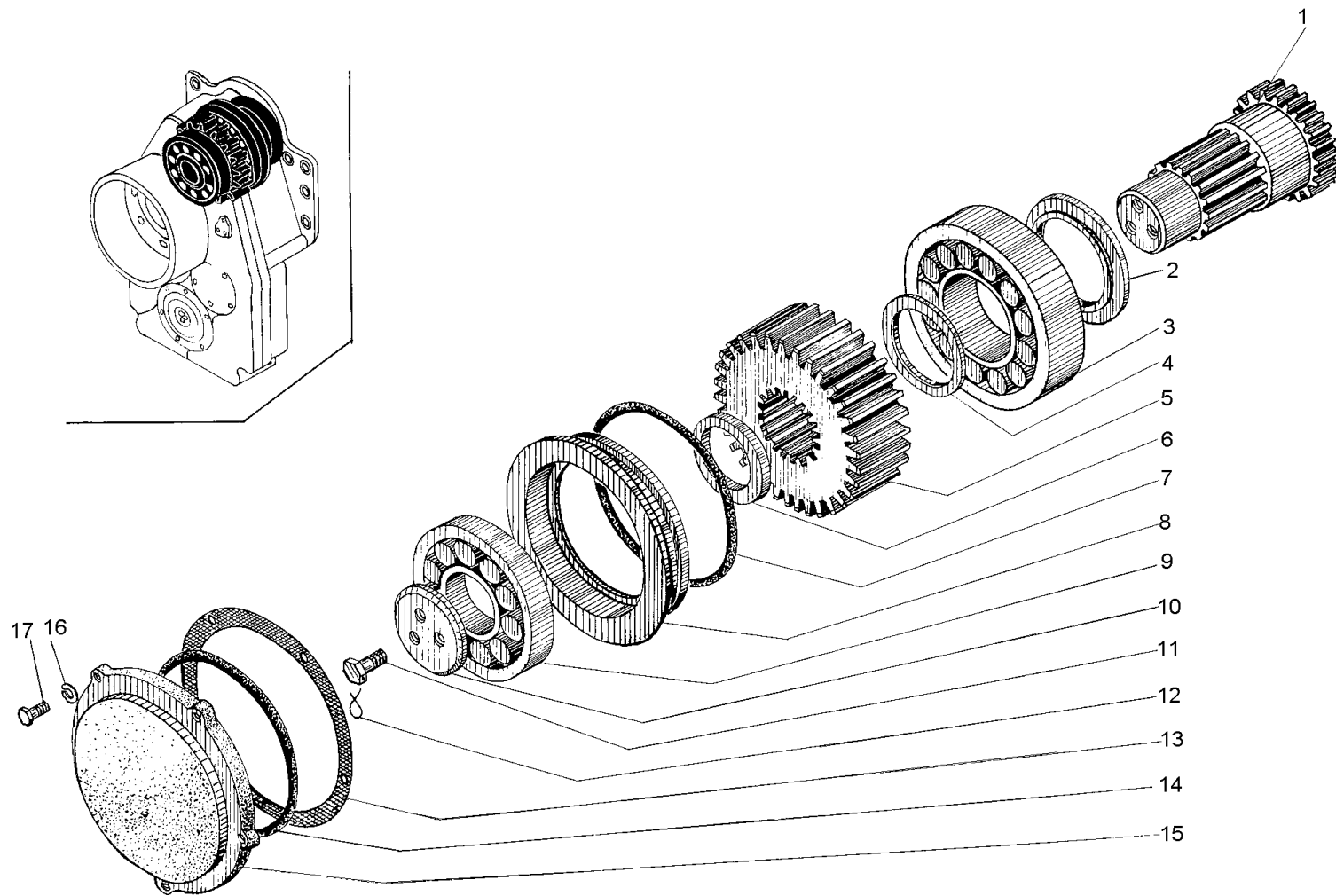


Рис. 4-23 Редуктор раздаточный (ДЗ-98.10.05.000-02)

Fig. 4-23 Transfer Reduction Gearbox

ДЗ-98В1.00.00.000 КДС

Рис. Fig.	Поз. Ref.	Обозначение Designation	Кол. на сб. единицу Quantity per unit	Наименование	Name
4-23	1	Д395В.10.05.011	1	Вал первичный	Primary shaft
	2	Д395Б.05.024	1	Шайба	Washer
	3	92317 8328	1	Подшипник	Bearing
	4	Д395В.10.05.017	1	Кольцо	Ring
	5	Д395В.10.05.014	1	Шестерня	Pinion
	6	Д395В.10.05.016	1	Кольцо	Ring
	7	160-170-58-2-2 18829/9833	1	Кольцо	Ring
	8	Д395Б.05.014	1	Стакан	Sleeve
	9	92412 8328	1	Подшипник	Bearing
	10	ДЗ-98.10.04.123	1	Шайба	Washer
	11	Д395.0201.182	3	Болт	Bolt
	12	1,6 3282	1	Проволока l=180мм	Wire l=180 mm
	13	Д395В.10.05.025	1	Прокладка	Gasket
	14	170-180-58-2-2 18829/9833	1	Кольцо	Ring
	15	Д395Б.05.009	1	Крышка	Cover
	16	10.65Г.069 6402	28	Шайба	Washer
	17	М10-6gx30.58.019 7796	17	Болт	Bolt
4-24	1	Д395Б.04.033-1	2	Шпонка	Key
	2	42613 8328	4	Подшипник	Bearing
	3	ДЗ-98.10.05.051	1	Вал средний	Central shaft
	4	ДЗ-98.10.05.052	2	Шестерня	Pinion
	5	ДЗ-98.10.05.049	1	Вал средний	Central shaft
	6	1-80x105-4 8752	1	Манжета	Collar
	7	Д395В.10.05.023	1	Прокладка	Gasket
	8	Д395В.10.05.019-1	1	Крышка	Cover
	9	052-58-36-2-2 18829/9833	1	Кольцо	Ring
	10	10.65Г.069 6402	28	Шайба	Washer
	11	М10-6gx35.58.019 7796	11	Болт	Bolt
	12	Д395В.10.05.053	2	Штифт	Pin
	13	Д395В.10.05.040	1	Диск	Disk
	14	ДЗ-98.10.05.001	1	Барабан	Drum
	15	Д395Б.05.016	1	Шайба	Washer
	16	Д395.0201.182	3	Болт	Bolt
	17	1,6 3282	1	Проволока l=180мм	Wire l=180 mm

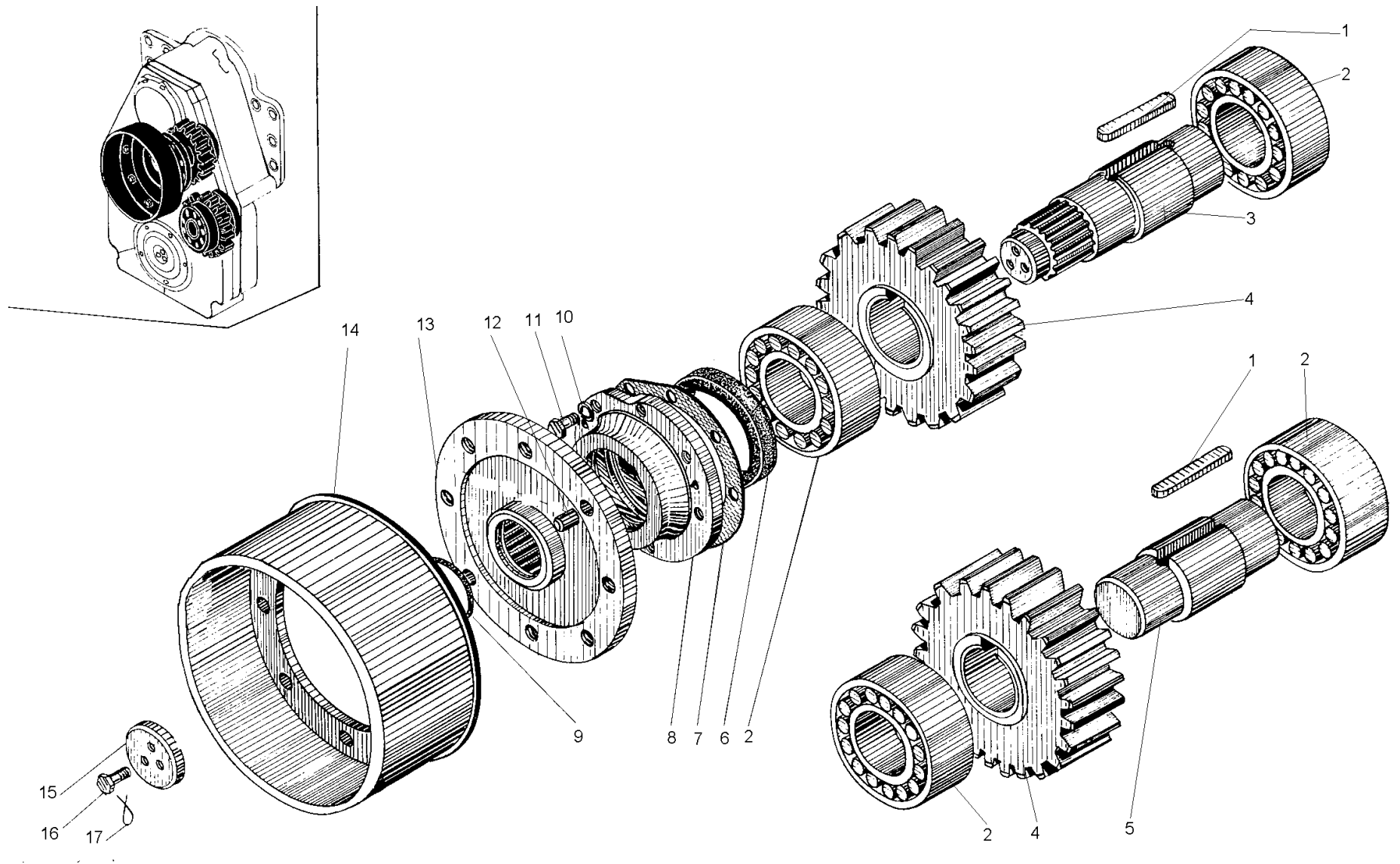


Рис. 4-24 Редуктор раздаточный (ДЗ-98.10.05.000-02)

Fig. 4-24 Transfer Reduction Gearbox

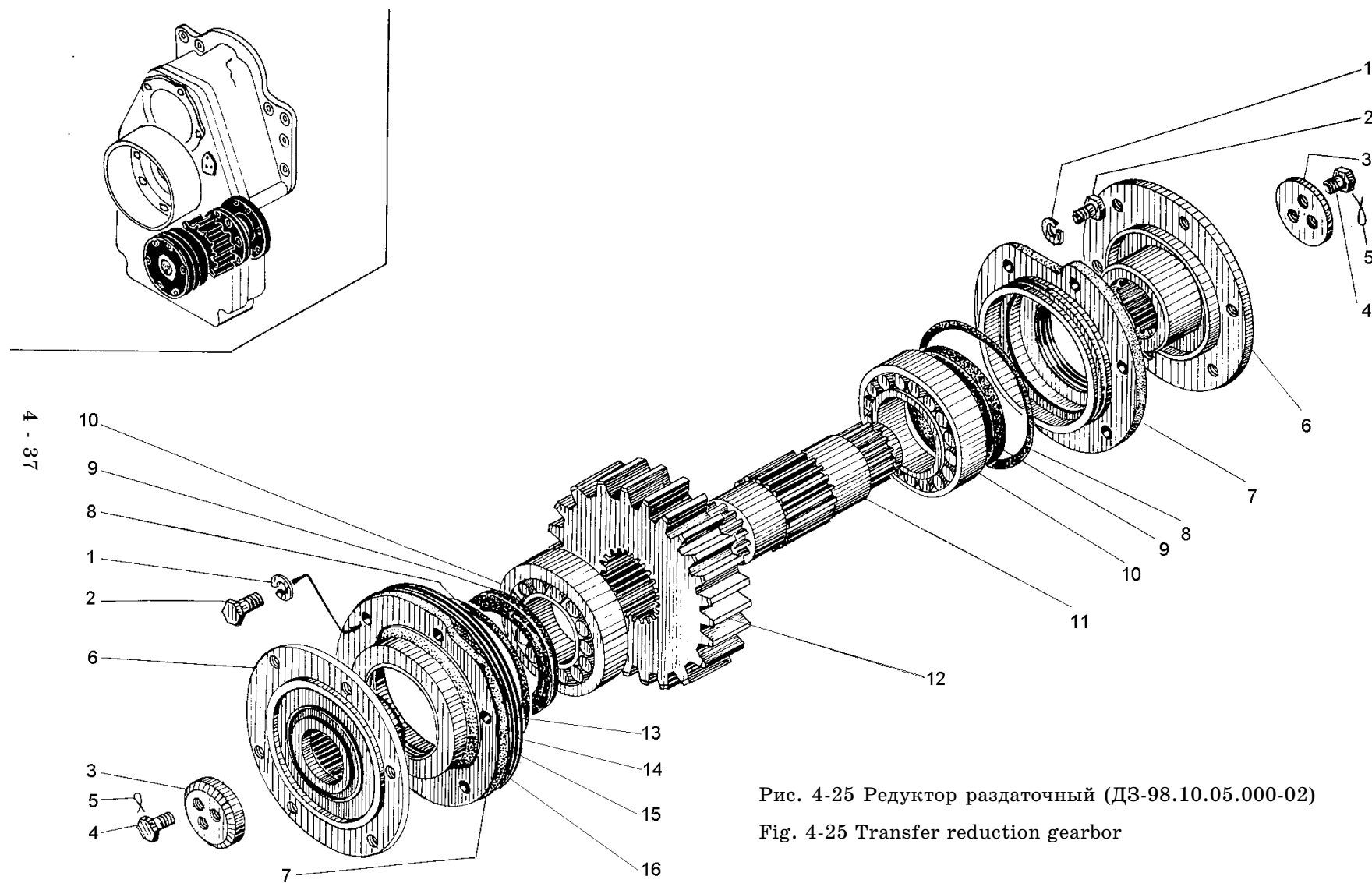


Рис. 4-25 Редуктор раздаточный (ДЗ-98.10.05.000-02)
 Fig. 4-25 Transfer reduction gearbor

ДЗ-98В1.00.00.000 КДС

Рис. Fig.	Поз. Ref.	Обозначение Designation	Кол. на сб. единицу Quantity per unit	Наименование	Name
4-25	1	10.65Г.069 6402	28	Шайба	Washer
	2	M10-6gx30.58.019 7796	17	Болт	Bolt
	3	ДЗ95Б.05.016	2	Шайба	Washer
	4	ДЗ95.0201.182	6	Болт	Bolt
	5	1,6 3282	1	Проволока l=180мм	Wire l=180 mm
	6	ДЗ-98.10.05.080	2	Фланец	Flange
	7	ДЗ95В.10.05.015	2	Крышка	Cover
	8	150-160-58-2-2 18829/9833	2	Кольцо	Ring
	9	1-90x120-4 8752	2	Манжета	Collar
	10	7313 333	2	Подшипник	Bearing
	11	ДЗ95В.10.05.013	1	Вал нижний	Lower shaft
	12	ДЗ95В.10.05.014	1	Шестерня	Pinion
	13	ДЗ95В.10.05.024	1	Прокладка	Gasket
	14	ДЗ95В.10.05.025	1	Прокладка	Gasket
	15	ДЗ95В.10.05.026	1	Прокладка	Gasket
	16	ДЗ95В.10.05.027	1	Прокладка	Gasket
4-26	1	ДЗ23.01.02	1	Пробка заливная	Filling plug
	2	ДЗ95В.10.06.030	1	Заливная горловина	Filler neck
	3	M12-6gx25.58.019 7796	6	Болт	Bolt
	4	12.65Г.069 6402	18	Шайба	Washer
	5	067.13.13.062	1	Гайка круглая	Round nut
	6	ДЗ95Б.01.107	2	Крышка	Cover
	7	ДЗ-98.10.06.135	1	Корпус	Housing
	8	1-2ж-30x52-1 8752	1	Манжета	Collar
	9	ДЗ-98.10.06.144	2	Прокладка	Gasket
	10	ДЗ-98.10.06.143	1	Крышка	Cover
	11	10.65Г.069 6402	41	Шайба	Washer
	12	M10-6gx25.58.019 7796	27	Болт	Bolt
	13	ДЗ-98.10.06.145	1	Шкив	Pulley
	14	12 11371	1	Шайба	Washer
	15	3,2x32 397	1	Шплинт	Split pin
	16	M12-6Н.5.019 5915	6	Гайка	Nut
	17	ДЗ95А.0120.047	1	Ниппель концевой	End nipple
	18	ДЗ95Б.31.025	1	Прокладка	Gasket
	19	ДЗ-98.10.06.046	1	Кольцо	Ring

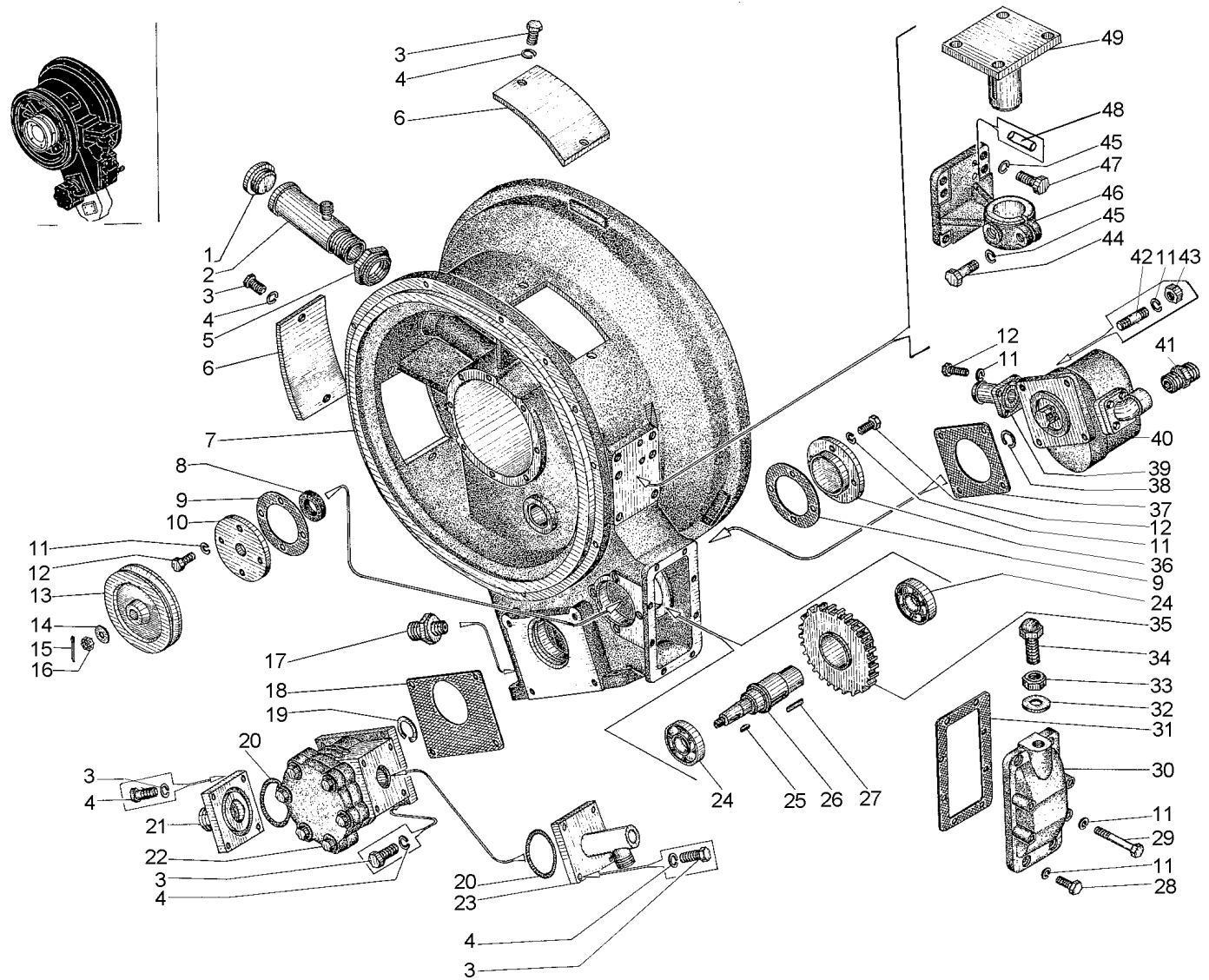


Рис. 4-26 Редуктор промежуточный (ДЗ-98.10.06.000-09)

Fig. 4-26 Intermediate reduction gear

ДЗ-98В1.00.00.000 КДС

Рис. Fig.	Поз. Ref.	Обозначение Designation	Кол. на сб. единицу Quantity per unit	Наименование	Name	
4-26	20	065-075-58-2-2 18829/9833	2	Кольцо	Ring	
	21	ДЗ-98.10.06.290	1	Штуцер	Union	
	22	НШ71-3-Л 8753	1	Насос	Pump	
	23	ДЗ95Б.31.540	1	Штуцер	Union	
	24	308 8338	2	Подшипник	Bearing	
	25	ДЗ95Б.03.028	1	Шпонка сегментная	Woodruff key	
	26	ДЗ98А.10.06.185	1	Вал	Shaft	
	27	10x8x40 8789	1	Шпонка	Key	
	28	М10-6gx30.58.019 7796	4	Болт	Bolt	
	29	М10-6gx70.58.019 7796	4	Болт	Bolt	
	30	ДЗ-98.10.06.137	1	Крышка	Cover	
	31	ДЗ-98.10.06.142	1	Прокладка	Gasket	
	32	ДЗ95.0302.109	1	Кольцо медное	Copper ring	
	33	М20-6Н.5.019 5915	1	Гайка	Nut	
	34	ДЗ-98.10.06.151	1	Болт специальный	Special bolt	
	35	ДЗ-98.10.06.146	1	Шестерня	Pinion	
	36	ДЗ-98.10.06.138	1	Крышка	Cover	
	37	ДЗ95Б.43.093	2	Прокладка	Gasket	
	38	С25 13940	1	Кольцо	Ring	
	39	ДЗ-98.10.06.190	1	Фланец	Flange	
	40	НШ-50-2 8753	1	Насос	Pump	
	41	048.05.01.005	1	Штуцер	Union	
	42	ДЗ95Б.43.084	4	Шпилька	Stud	
	43	М10-6Н.5.019 5915	4	Гайка	Nut	
	44	067.12.17.043	1	Винт	Screw	
	45	16.65Г.069 6402	5	Шайба	Washer	
	46	ДЗ-98.10.06.136	1	Кронштейн	Bracket	
	47	М16-6gx40.58.019 7796	4	Болт	Bolt	
	48	ДЗ95Б.03.029	2	Штифт цилиндри- ческий	Cylindrical pin	
	49	ДЗ-98.10.06.180	1	Кронштейн	Bracket	
	4-27	1	1,6 3282	1	Проволока l=800мм	Wire l=800 mm
		2	ДЗ95Б.02.173	1	Болт	Bolt
		3	ДЗ-98.29.00.028	3	Болт	Bolt
		4	1,6 3282	3	Проволока l=250мм	Wire l=250 mm
		5	8.65Г.069 6402	5	Шайба	Washer

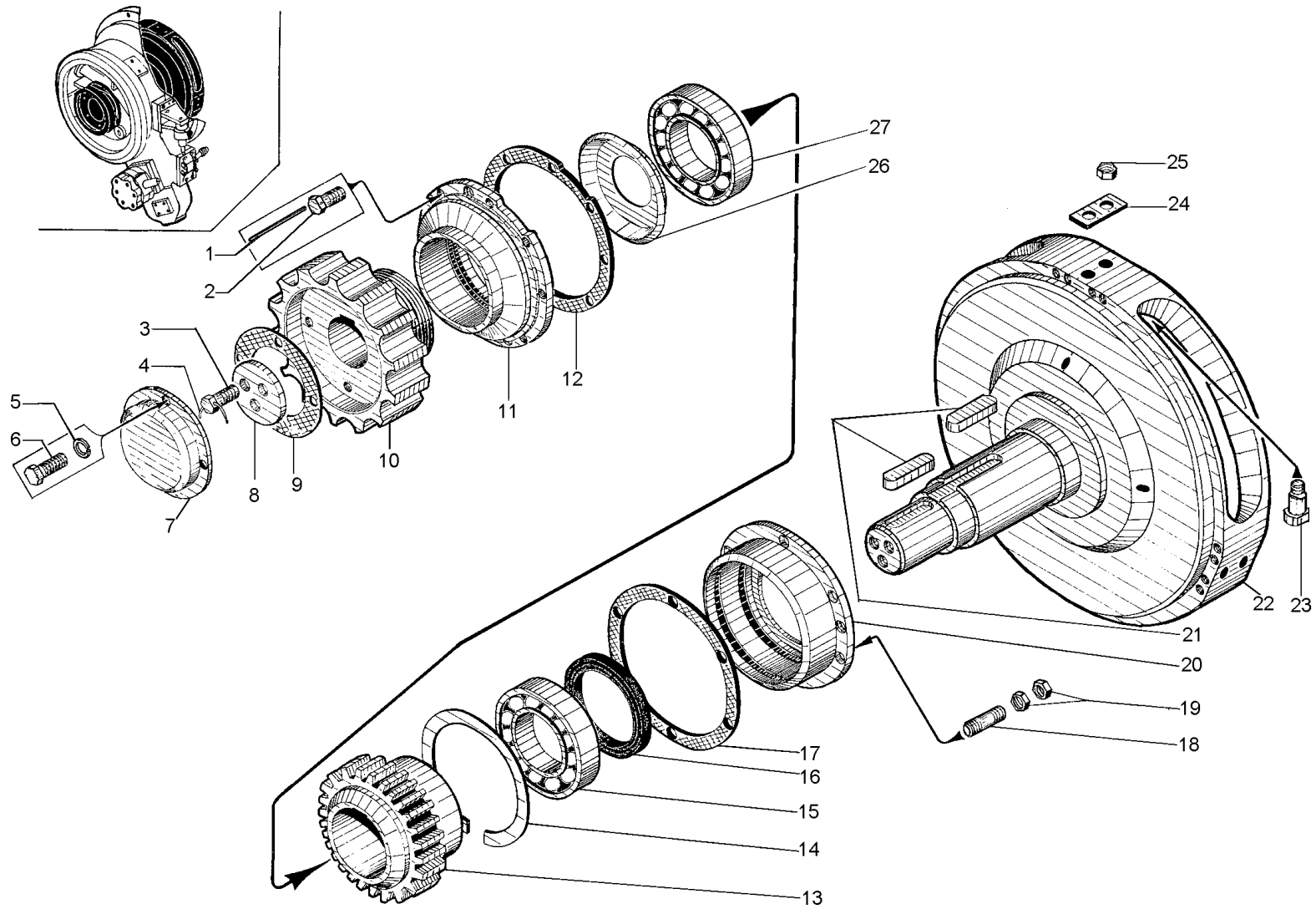


Рис. 4-27 Редуктор промежуточный (ДЗ-98.10.06.000-09)

Fig. 4-27 Intermediate reduction gear

ДЗ-98В1.00.00.000 КДС

Рис. Fig.	Поз. Ref.	Обозначение Designation	Кол. на сб. единицу Quantity per unit	Наименование	Name	
4-27	6	M8-6gx20.58.019 7796	5	Болт	Bolt	
	7	ДЗ-98.10.06.081	1	Крышка	Cover	
	8	ДЗ95Б.01.173	1	Шайба	Washer	
	9	ДЗ-98.10.06.082	1	Прокладка	Gasket	
	10	ДЗ-98А.10.06.183	1	Полумуфта внутренняя	Inner half-coupling	
	11	ДЗ-98.10.06.171	1	Крышка	Cover	
	12	ДЗ95Б.01.109	1	Прокладка	Gasket	
	13	ДЗ-98.10.06.085	1	Шестерня	Pinion	
	14	ДЗ-98.10.06.087	1	Кольцо ВК-180	Ring	
	15	220 8338	1	Подшипник	Bearing	
	16	1.2-110x135-1 8752	1	Манжета	Collar	
	17	ДЗ95Б.01.098	1	Прокладка	Gasket	
	18	M12x35 11765	6	Шпилька	Stud	
	19	M12-6Н.5.019 5915	6	Гайка	Nut	
	20	ДЗ-98.10.06.086	1	Крышка	Cover	
	21	ДЗ95Б-04-033-1	2	Шпонка	Key	
	22	ДЗ-98.10.06.100-1	1	Цапфа	Journal	
	23	ДЗ95Б.02.036	6	Сухарик	Locking pin	
	24	067.33.12.144	3	Планка	Strip	
	25	ДЗ-98.10.06.117	1	Маслоотражатель	Oil catch ring	
	26	219 8338	1	Подшипник	Bearing	
	4-28	1	C45 13940	1	Кольцо	Ring
		2	310 8338	2	Подшипник	Bearing
		3	C110 13941	1	Кольцо	Ring
		4	ДЗ-98.10.06.141	1	Шестерня	Pinion
		5	039-045-36-2-2 18829/9833	3	Кольцо	Ring
6		ДЗ-98.10.06.158	1	Валик	Spindle	
7		050-060-58-2-2 18829/9833	1	Кольцо	Ring	
8		ДЗ-98.10.06.045	1	Втулка	Bushing	
9		ДЗ-98.10.06.046	1	Кольцо	Ring	
10		6-111Л 8338	4	Подшипник	Bearing	
11		ДЗ-98.10.06.044-01	2	Кольцо	Ring	
12		ДЗ-98.10.06.043	1	Втулка	Bushing	
13		ДЗ95В.10.06.029	1	Шестерня	Pinion	

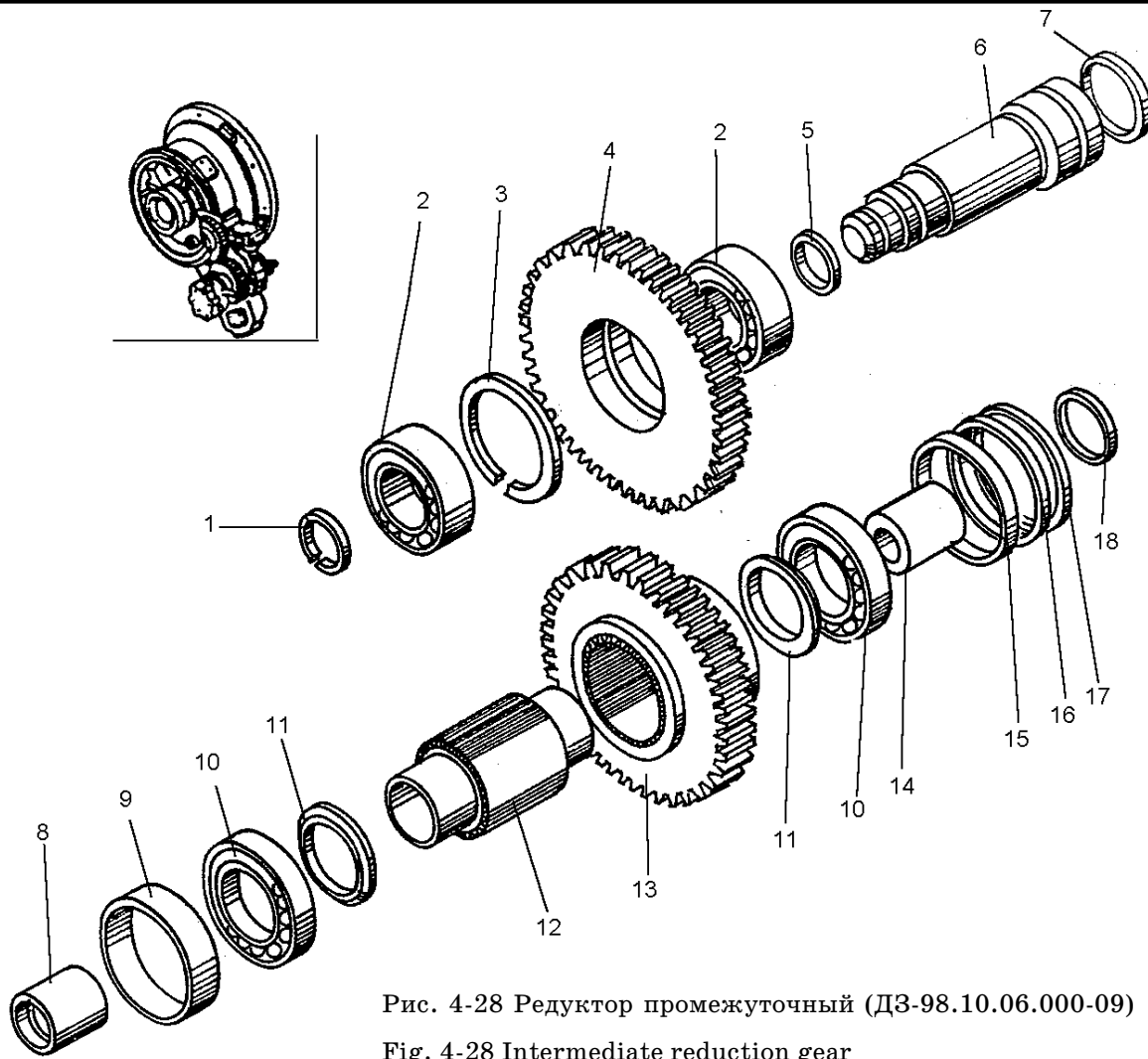


Рис. 4-28 Редуктор промежуточный (ДЗ-98.10.06.000-09)

Fig. 4-28 Intermediate reduction gear

Рис. Fig.	Поз. Ref.	Обозначение Designation	Кол. на сб. единицу Quantity per unit	Наименование	Name
4-28	14	ДЗ-98.10.06.047	1	Втулка	Bushing
	15	067.14.12.208	1	Кольцо	Ring
	16	ДЗ95Б-01-025	6	Прокладка	Gasket
	17	ДЗ95Б-01-026	9	Прокладка	Gasket
	18	С25 13940	1	Кольцо	Ring
4-29	1	M10-6gx20.58.019 7796	4	Болт	Bolt
	2	10.65Г.069 6402	41	Шайба	Washer
	3	ДЗ95Б.43.093	2	Прокладка	Gasket
	4	ДЗ95Б.01.025	2	Прокладка	Gasket
	5	ДЗ95Б.01.026	3	Прокладка	Gasket
	6	ДЗ-98.10.06.054	1	Кольцо	Ring
	7	6-111Л 8338	4	Подшипник	Bearing
	8	ДЗ-98В.10.06.044-01	4	Кольцо	Ring

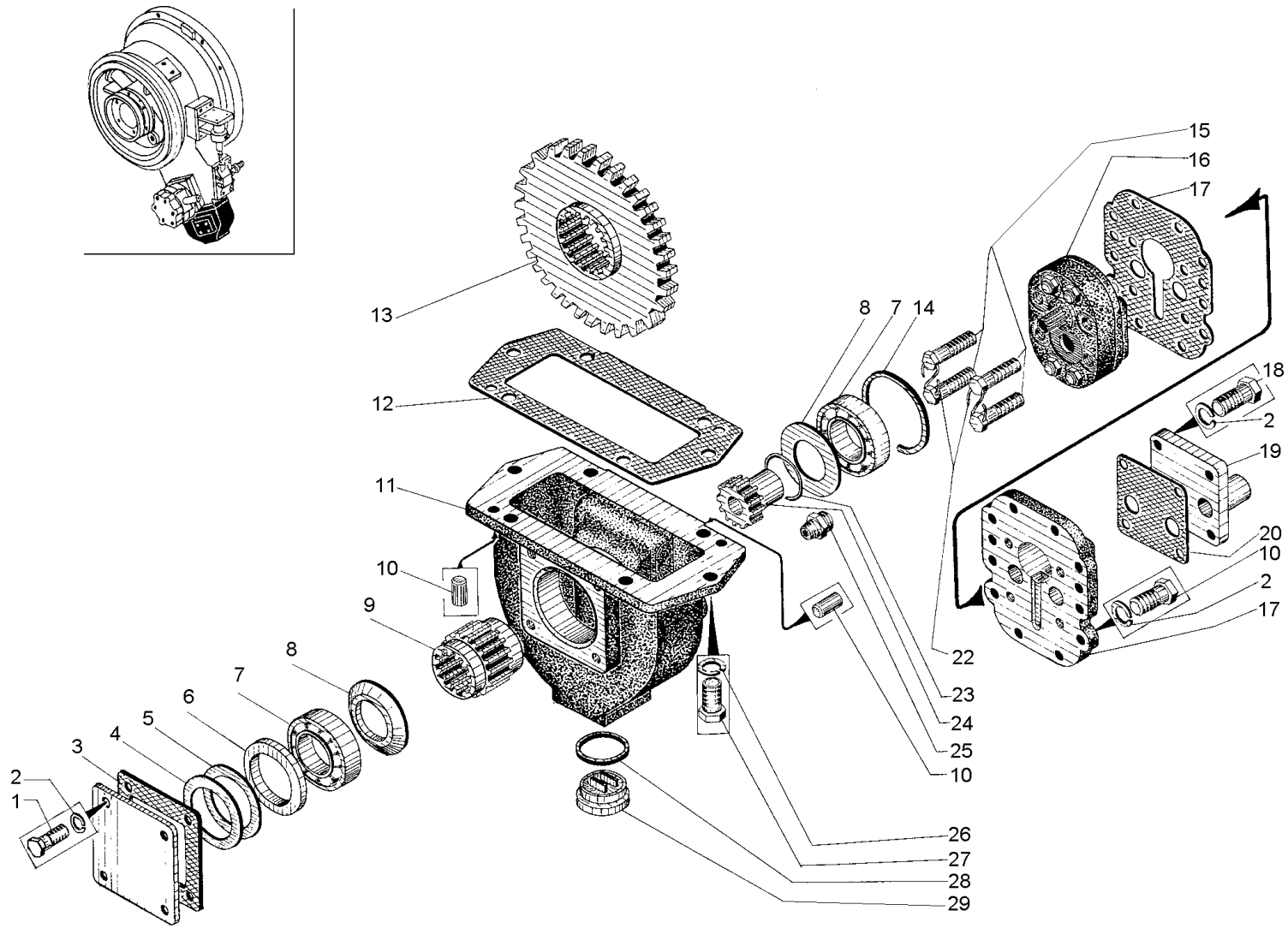


Рис. 4-29 Редуктор промежуточный (ДЗ-98.10.06.000-09)

Fig. 4-29 Intermediate reduction gear

ДЗ-98В1.00.00.000 КДС

Рис. Fig.	Поз. Ref.	Обозначение Designation	Кол. на сб. единицу Quantity per unit	Наименование	Name	
4-29	9	ДЗ-98.10.06.053	1	Втулка	Bushing	
	10	067.24.11.063	4	Штифт	Pin	
	11	ДЗ-98.10.06.059	1	Корпус	Housing	
	12	ДЗ-98.10.06.061	1	Прокладка	Gasket	
	13	ДЗ-98.10.06.051	1	Шестерня	Pinion	
	14	1С90 13941	1	Кольцо	Ring	
	15	ДЗ-98.10.06.062	4	Болт	Bolt	
	16	ДЗ-98В.10.06.030	1	Насос масляный шес- теренный	Gear-type pump	
	17	ДЗ-98.10.06.056	1	Прокладка	Gasket	
	18	M10-6gx25.58.019 7796	27	Болт	Bolt	
	19	ДЗ-98.10.06.060	1	Крышка	Cover	
	20	ДЗ-98.10.06.058	1	Прокладка	Gasket	
	21	ДЗ-98.10.06.055	1	Крышка	Cover	
	22	1,6 3282	3	Проволока l=250мм	Wire l=250 mm	
	23	ДЗ-98.10.06.063	2	Кольцо	Ring	
	24	ДЗ-98.10.06.118	1	Муфта	Coupling	
	25	ДЗ95А.0120.047	1	Ниппель	Nipple	
	26	12.65Г.069 6402	17	Шайба	Washer	
	27	M12-6gx25.58.019 7796	6	Болт	Bolt	
	28	40927	1	Кольцо медноасбес- товое	Copper-asbestos ring	
	29	01483	1	Пробка магнитная	Magnetic plug	
	4-30	1	ДЗ95А-0108061	1	Пружина	Spring
		2	6.65Г.069 6402	1	Шайба	Washer
		3	M6-6gx16.58.029 7798	1	Болт	Bolt
		4	ДЗ95А-0108071	1	Стопор	Stop
		5	ДЗ95А-0108070	1	Винт	Screw
		6	ДЗ95В.10.07.070-1	2	Кронштейн	Bracket
		7	6x16.01 10299	20	Заклепка	Rivet
		8	ДЗ95А-0108069-1	1	Скоба	Cramp
9		ДЗ95А-0108048-1	1	Лента тормоза	Brake band	
10		ДЗ95В.10.07.030	1	Лента тормоза	Brake band	
11		ДЗ95А-0108049-1	1	Накладка тормозная	Brake lap	
12		ДЗ-98.10.07.048	2	Ушко	Ear	
13		Д148В-Л1-146	32	Заклепка	Rivet	

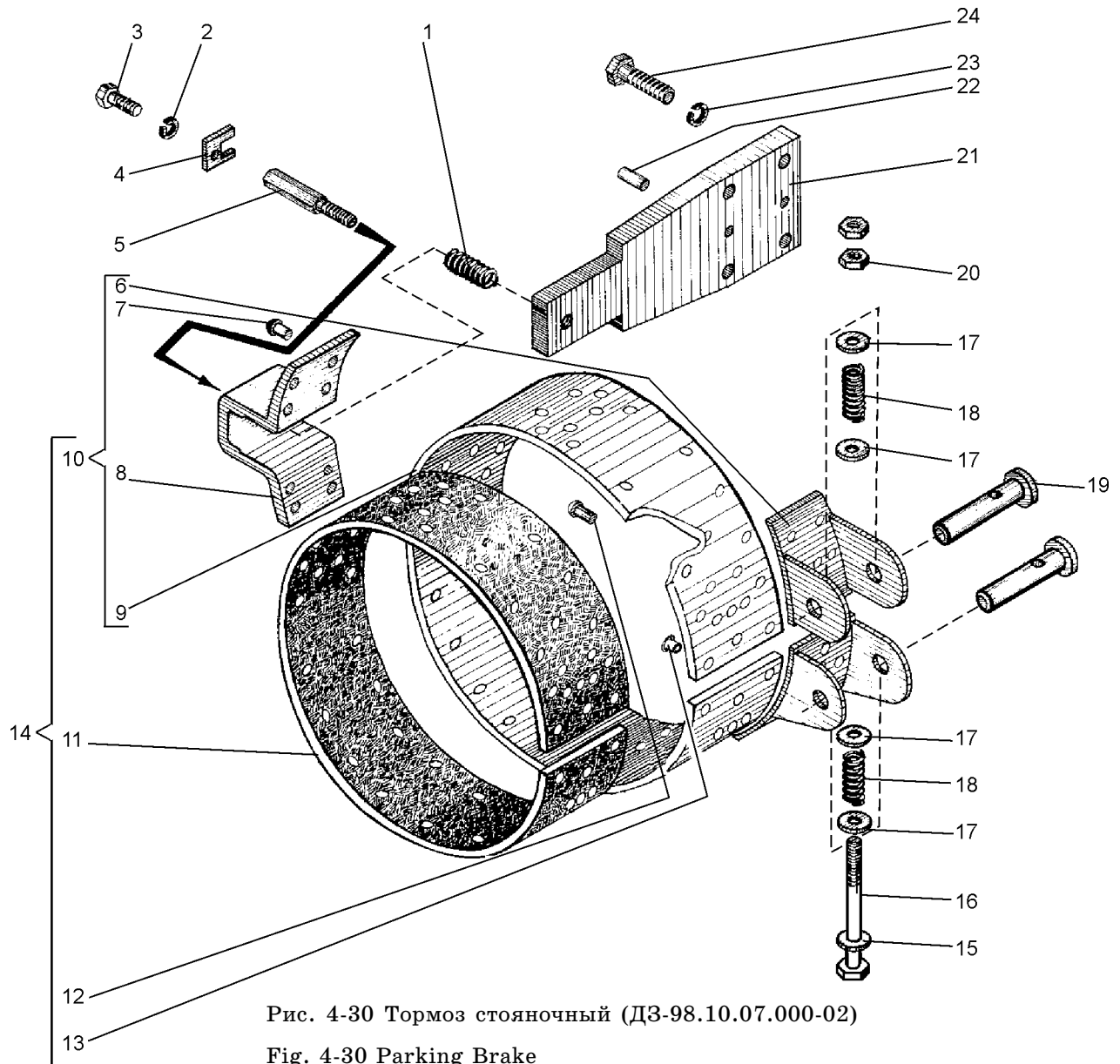


Рис. 4-30 Тормоз стояночный (ДЗ-98.10.07.000-02)

Fig. 4-30 Parking Brake

Рис. Fig.	Поз. Ref.	Обозначение Designation	Кол. на сб. единицу Quantity per unit	Наименование	Name
4-30	14	ДЗ95В.10.07.010	1	Лента тормоза	Brake band
	15	ДЗ95-0303050	1	Шайба	Washer
	16	ДЗ95В.10.07.011	1	Болт	Bolt
	17	ДЗ95В.52.00.013	4	Шайба специальная	Special washer
	18	ДЗ-98.10.07.042	2	Пружина	Spring
	19	ДЗ-98.10.07.043	2	Палец	Pin
	20	М10-6Н.5.029 5915	2	Гайка	Nut
	21	ДЗ-98.10.07.055	1	Пластина	Plate
	22	067.24.11.063	2	Штифт	Pin
	23	12.65Г.069 6402	4	Шайба	Washer
	24	М12-6гх35.58.029 7796	4	Болт	Bolt

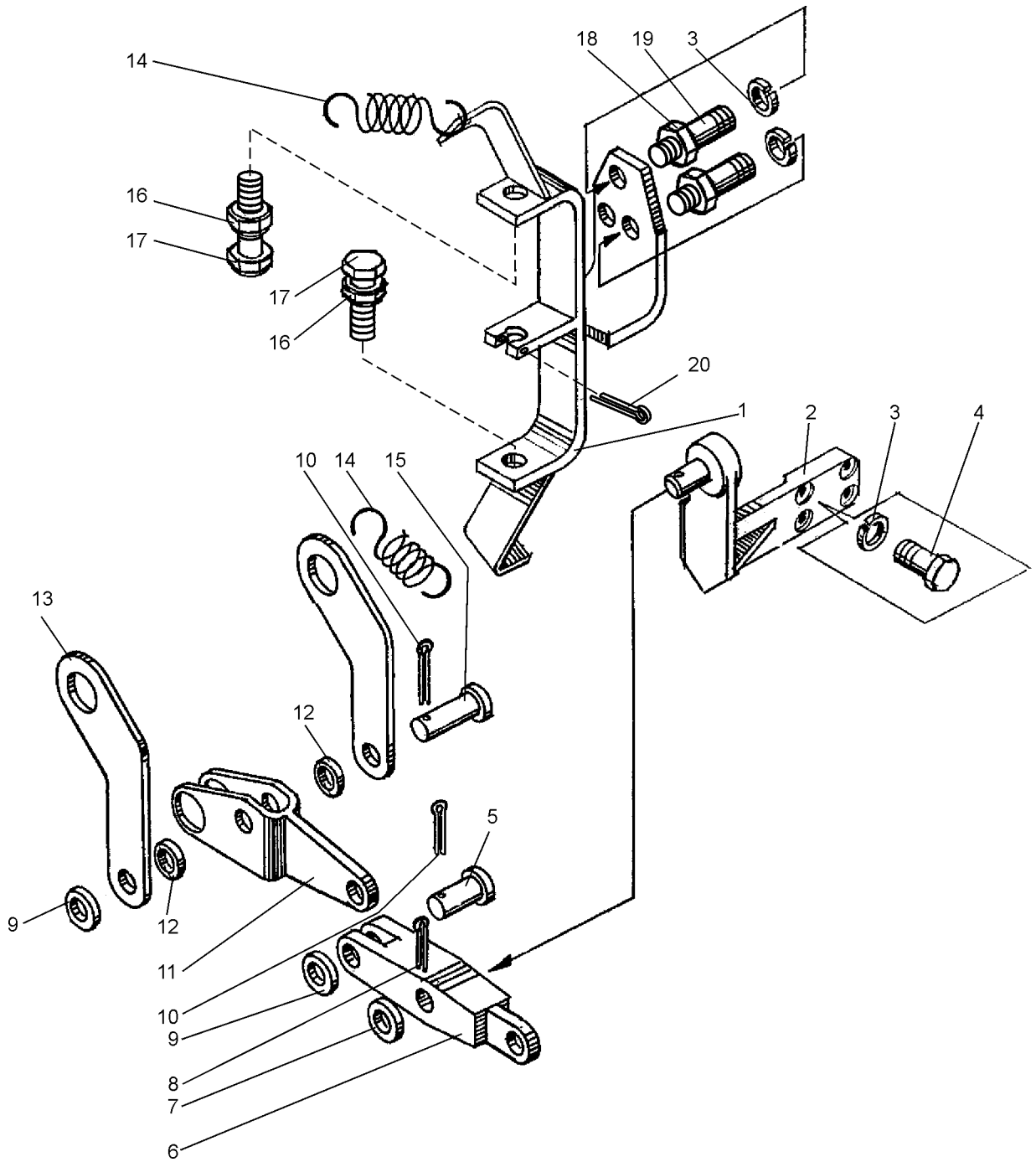


Рис. 4-31 Тормоз стояночный (ДЗ-98.10.07.000-02)

Fig. 4-31 Parking Brake

Рис. Fig.	Поз. Ref.	Обозначение Designation	Кол. на сб. единицу Quantity per unit	Наименование	Name
4-31	1	ДЗ-98.10.07.160	1	Кронштейн	Bracket
	2	ДЗ-98.10.07.130	1	Кронштейн	Bracket
	3	12.65Г.069 6402	7	Шайба	Washer
	4	M12-6gx30.58.029 7796	4	Болт	Bolt

ДЗ-98В1.00.00.000 КДС

Рис. Fig.	Поз. Ref.	Обозначение Designation	Кол. на сб. единицу Quantity per unit	Наименование	Name	
4-31	5	ДЗ95А-0117008	1	Палец	Pin	
	6	ДЗ-98.10.07.062	1	Рычаг	Lever	
	7	20.04.02 11371	1	Шайба	Washer	
	8	4x25-019 397	1	Шплинт	Split pin	
	9	12.01.02 11371	2	Шайба	Washer	
	10	3,2x20-019 397	3	Шплинт	Split pin	
	11	ДЗ95В.10.07.020	1	Рычаг	Lever	
	12	ДЗ95-0303050	2	Шайба	Washer	
	13	ДЗ-98.10.07.046	2	Рычаг	Lever	
	14	ДЗ-98.10.07.039	2	Пружина	Spring	
	15	ДЗ-98.10.07.045	1	Палец	Pin	
	16	М10-6Н.5.029 5915	2	Гайка	Nut	
	17	М10x30.58.029 7796	2	Болт	Bolt	
	18	М12.5.029 5915	3	Гайка	Nut	
	19	М12x35 ¹⁵ / ₂₆ 11765	3	Шпилька	Stud	
	20	6,3x50-019 397	1	Шплинт	Split pin	
	4-32	1	210-2201010-17	1	Вал карданный	Universal-joint shaft
		2	ДЗ-98.16.01.200	1	Вал промежуточный	Intermediate shaft
		3	257-2202010-16	1	Вал карданный	Universal-joint shaft
		4	ДЗ-98.16.01.210	1	Опора промежуточ- ная	Intermediate support
5		ДЗ95.0116.020	4	Крышка	Cover	
6		16.65Г.069 6402	22	Шайба	Washer	
7		М16-6gx85.58.019 7796	22	Болт	Bolt	
8		210Г-2204010-16	2	Вал карданный	Universal-joint shaft	
9		ДЗ-105.16.01.050	1	Вал промежуточный	Intermediate shaft	
10		ДЗ95.0116.017	64	Гайка	Nut	
11		10.65Г.069 6402	64	Шайба	Washer	
12		ДЗ95.0116.016	64	Болт карданный	Universal-joint bolt	
4-33	1	ДЗ95В.16.01.019	2	Корпус	Body	
	2	1.3.01 19853	2	Масленка	Lubricator	
	3	1.2-80x105-1 8752	2	Манжета	Collar	
	4	6-313 8338	2	Подшипник	Bearing	

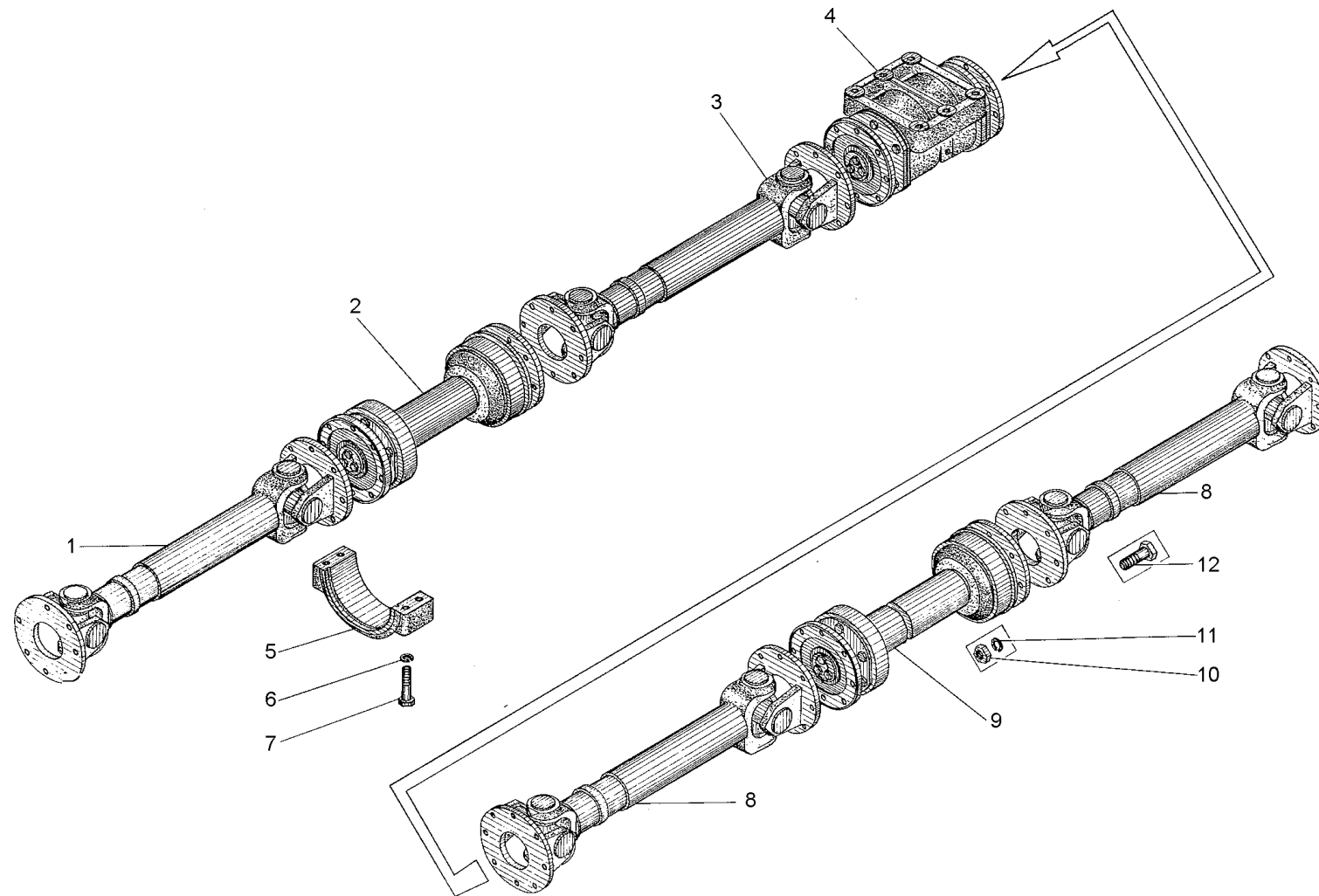


Рис. 4-32 Передача карданная (ДЗ-98.16.01.000-1)

Fig. 4-32 Universal-joint drive

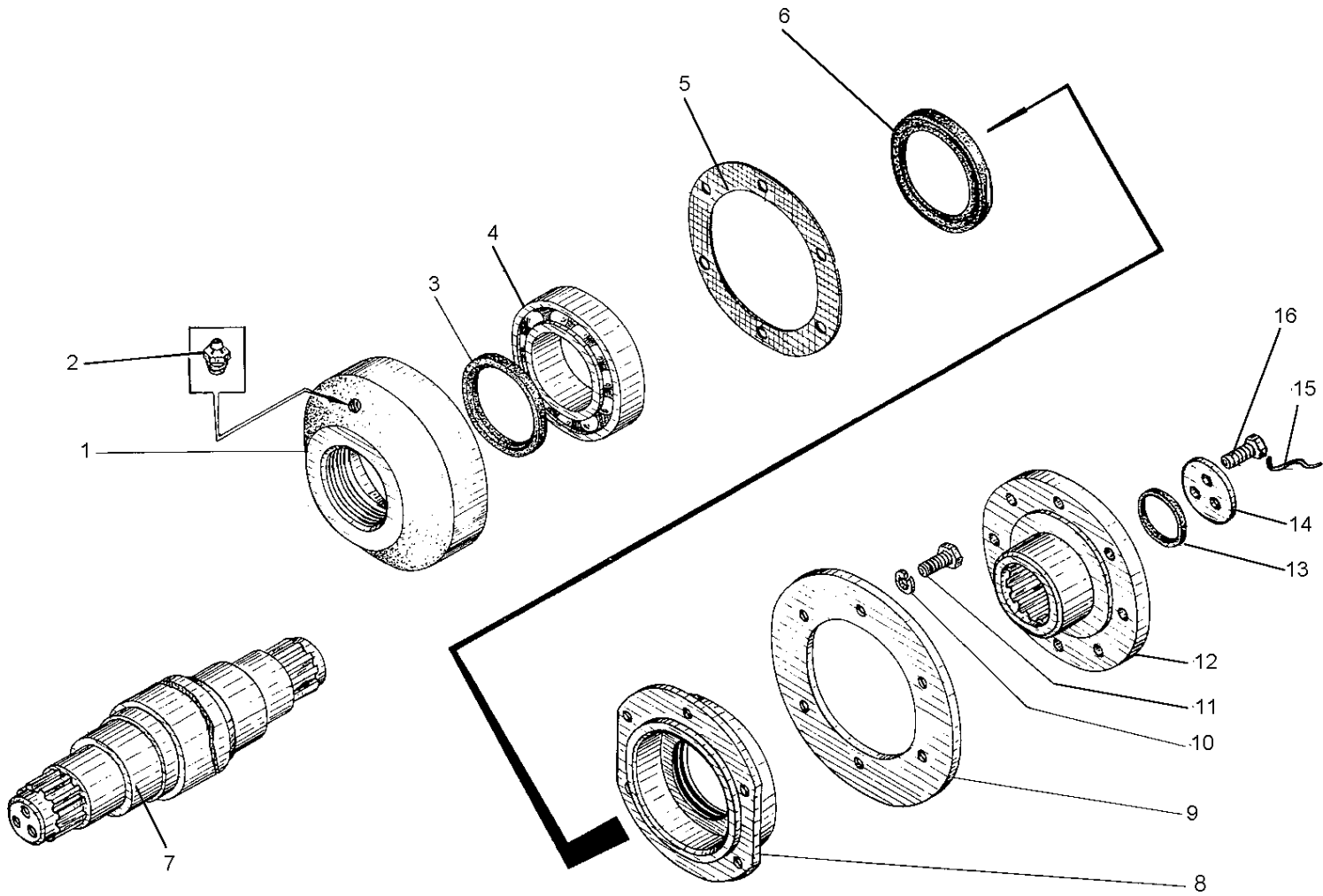


Рис. 4-33 Вал промежуточный (ДЗ-98.16.01.200)

Fig. 4-33 Intermediate shaft

Рис. Fig.	Поз. Ref.	Обозначение Designation	Кол. на сб. единицу Quantity per unit	Наименование	Name
4-33	5	ДЗ95.0108.032	2	Прокладка	Gasket
	6	1.2-90x120-1 8752	2	Манжета	Collar
	7	ДЗ-98.16.01.230	1	Вал	Shaft
	8	ДЗ-98.16.01.029	2	Крышка	Cover
	9	ДЗ95.0116.034	1	Кольцо установочное	Adjusting ring
	10	12.65Г.069 6402	12	Шайба	Washer
	11	M12-6gx35.58.019 7796	12	Болт	Bolt
	12	ДЗ95В.16.01.130	2	Фланец	Flange
	13	052-058-36-2-2 18829/9833	2	Кольцо	Ring
	14	ДЗ95Б.05.016	2	Шайба	Washer
	15	1,6-С 3282	2	Проволока l=300мм	Wire l=300 mm
	16	ДЗ-98.10.04.165	6	Болт	Bolt

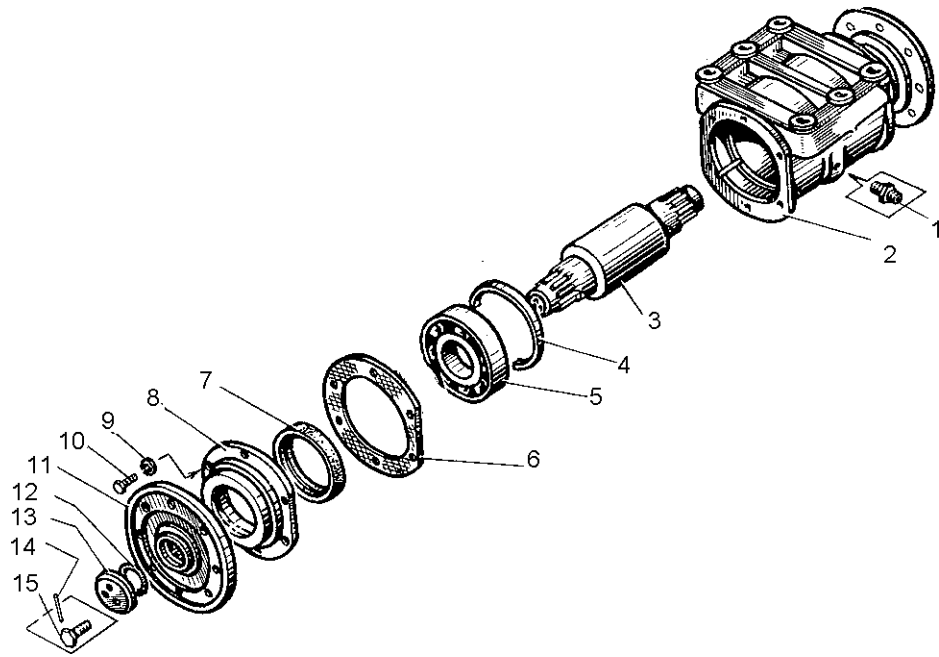


Рис. 4-34 Опора промежуточная (ДЗ-98.16.01.210)

Fig. 4-34 Intermediate support

4-34	1	1.3.01 19853	1	Масленка	Lubricator
	2	ДЗ-98.16.01.023	1	Корпус	Housing
	3	ДЗ-98.16.01.031	1	Вал	Shaft
	4	1Б 140 13941	1	Кольцо	Ring

ДЗ-98В1.00.00.000 КДС

Рис. Fig.	Поз. Ref.	Обозначение Designation	Кол. на сб. единицу Quantity per unit	Наименование	Name	
4-34	5	313 8338	2	Подшипник	Bearing	
	6	Д394.0108.032	2	Прокладка	Gasket	
	7	1.2-90x120-1 8752	2	Манжета	Collar	
	8	ДЗ-98.16.01.029	2	Крышка	Cover	
	9	12.65Г.069 6402	12	Шайба	Washer	
	10	M12-6gx30.58.019 7796	12	Болт	Bolt	
	11	Д395В.16.01.130	2	Фланец	Flange	
	12	052-058-36-2-2 18829/9833	2	Кольцо	Ring	
	13	Д395В.05.016	2	Шайба	Washer	
	14	1.6-С 3282	2	Проволока l=300мм	Wire l=300mm	
	15	ДЗ-98.10.04.165	6	Болт	Bolt	
	4-35	1	210-2201049Б	2	Фланец-вилка	Yoke flange
		2	210-2201025А	2	Крестовина	Universal-joint centre cross
		3	Д395А.0115.902	1	Вилка кардана	Universal-joint yoke
		4	210-2201040А	8	Крышка подшипника	Bearing cap
5		210-2201041	8	Пластина стопорная	Locking plate	
6		201514-П	16	Болт	Bolt	
7		200-2201087	1	Обойма	Ring	
8		200-2201088	1	Кольцо уплотнитель- ное	Sealing ring	
9		200-2201089	1	Шайба	Washer	
10		Д395.0116.016	16	Болт карданный	Universal-joint bolt	
11		10.65Г.069 6402	16	Шайба	Washer	
12		Д395.0116.017	16	Гайка	Nut	
13		200-2201080	1	Заглушка	Plug	
14		210-2201048	1	Вилка скользящая	Universal-joint yoke	
15		264020-П8	1	Масленка	Lubricator	

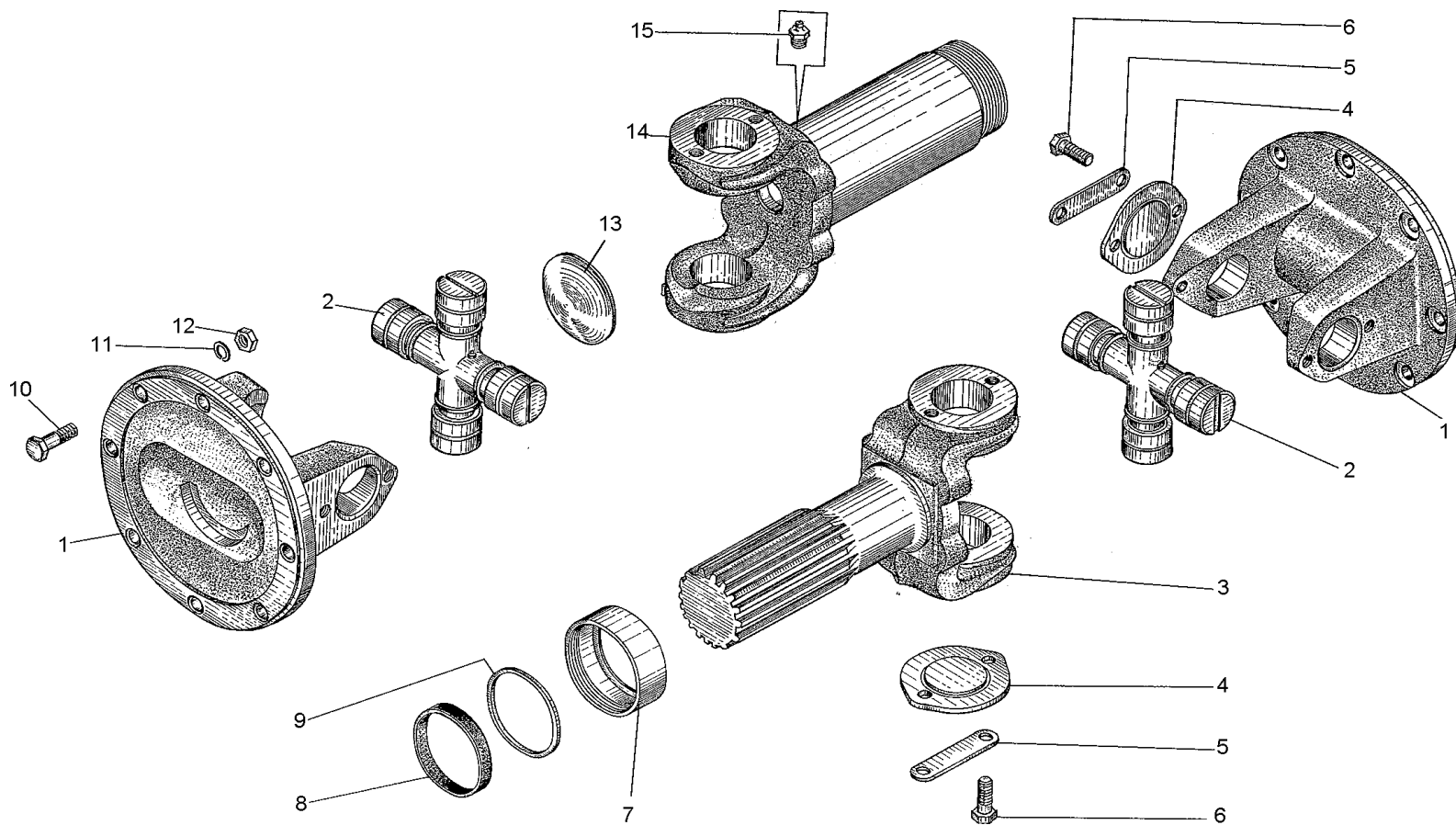


Рис. 4-35 Вал карданный заднего моста (Д395А.0115.000)

Fig. 4-35 Rear axle universal-joint shaft

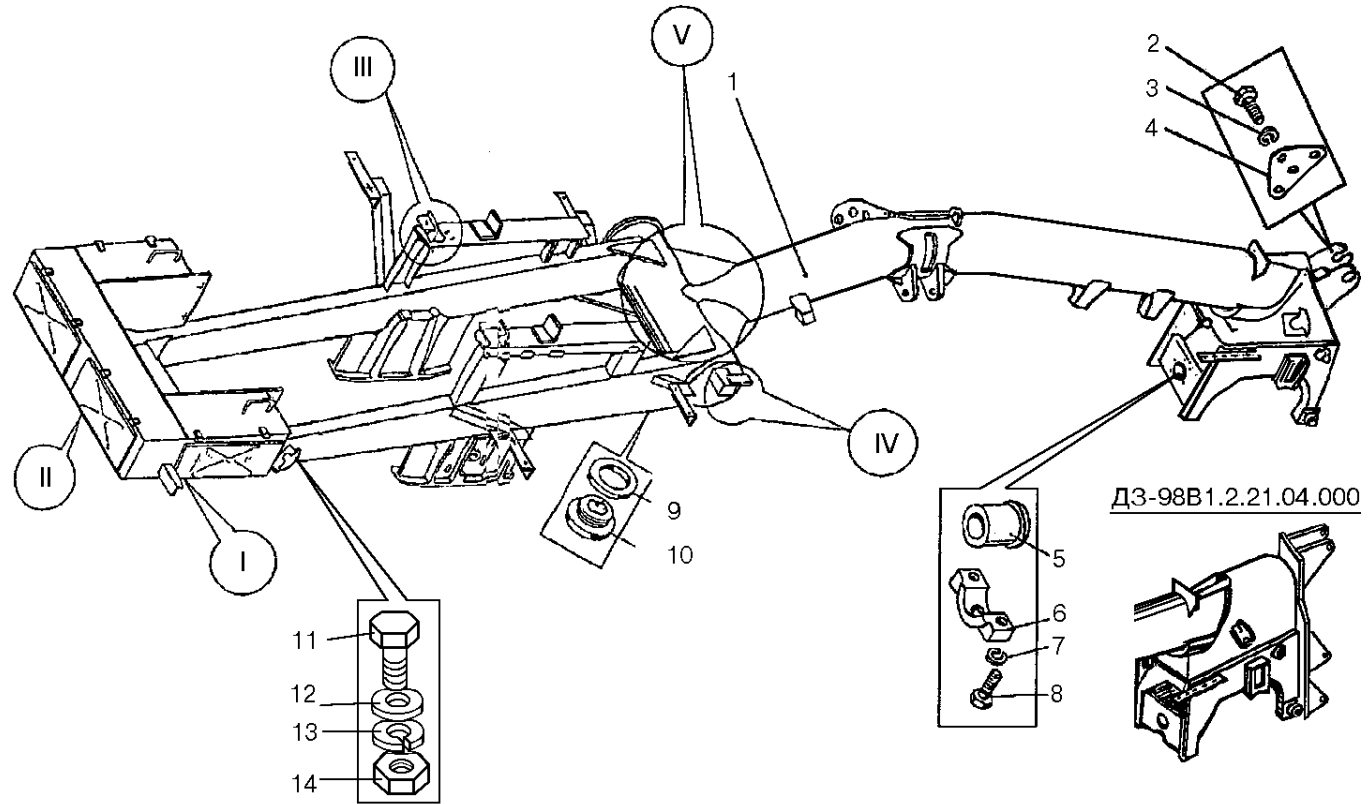


Рис. 5-1 Рама (ДЗ-98В.21.04.000, ДЗ-98В1.2.21.04.000)

Fig. 5-1 Frame

ДЗ-98В1.00.00.000 КДС

Рис. Fig.	Поз. Ref.	Обозначение Designation	Кол. на сб. единицу Quantity per unit	Наименование	Name
5-1	1	ДЗ-98В.21.03.000 (ДЗ-98В1.2.21.03.000)	1	Рама	Frame
	2	M16-6gx30.58.019 7798	6	Болт	Bolt
	3	16.65Г.069 6402	14	Шайба	Washer
	4	ДЗ-98А.30.00.037	2	Втулка	Bushing
	5	1.3.Ц6 19853	2	Масленка	Lubricator
	6	ДЗ-98Б.21.00.052	2	Крышка	Cover
	7	24.65Г.069 6402	4	Шайба	Washer
	8	M24-6gx75.88.35X.019 7798	4	Болт	Bolt
	9	40927	1	Кольцо медноасбесто- вое	Copper-asbestos ring
	10	01483	1	Пробка магнитная	Magnetic plug
	11	M12-6gx30.58.019 7798	4	Болт	Bolt
	12	C12.02.019 11341	4	Шайба	Washer
	13	12.65Г.069 6402	4	Шайба	Washer
	14	M12-6H.5.019 5915	4	Гайка	Nut
5-2	1	ДЗ-98В1.21.04.010-01	1	Прогон левый	Left-hand bearer
	2	ДЗ-98В1.21.04.020-01	1	Прогон правый	Right-hand bearer
	3	M16-6gx50.58.019 7796	8	Болт	Bolt
	4	16.65Г.069 6402	14	Шайба	Washer
	5	M16-6H.5.019 5915	8	Гайка	Nut
5-3	1	067.43.11.183	1	Палец	Pin
	2	ДЗ-98.38.00.022	1	Пробка	Plug
	3	ДЗ95.0302.128	1	Прокладка	Gasket
	4	ДЗ-98.38.00.050	1	Сетка	Screen
	5	ДЗ-98.21.00.100	1	Крышка	Cover
	6	12.65Г.069 6402	10	Шайба	Washer
	7	M12-6gx25.58.019 7796	12	Болт	Bolt
	8	ДЗ-98.38.00.022	1	Пробка	Plug
	9	ДЗ95.0302.128	1	Прокладка	Gasket

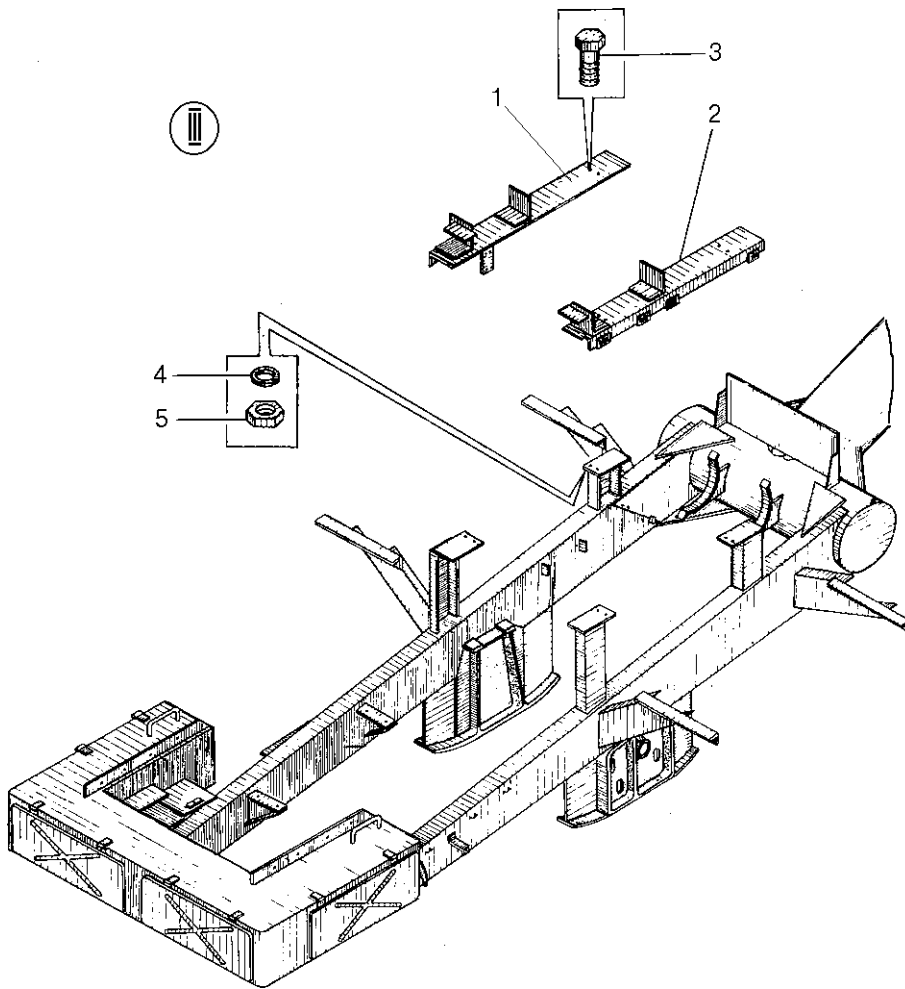


Рис. 5-2 Рама (ДЗ-98В.21.04.000, ДЗ-98В1.2.21.04.000)

Fig. 5-2 Frame

Рис. Fig.	Поз. Ref.	Обозначение Designation	Кол. на сб. единицу Quantity per unit	Наименование	Name
5-3	10	ДЗ-98В.21.04.003	1	Кольцо уплотнительное	Sealing ring
	11	ДЗ-98В.21.04.002	1	Крышка	Cover
	12	ДЗ-98.38.00.050	1	Сетка	Screen

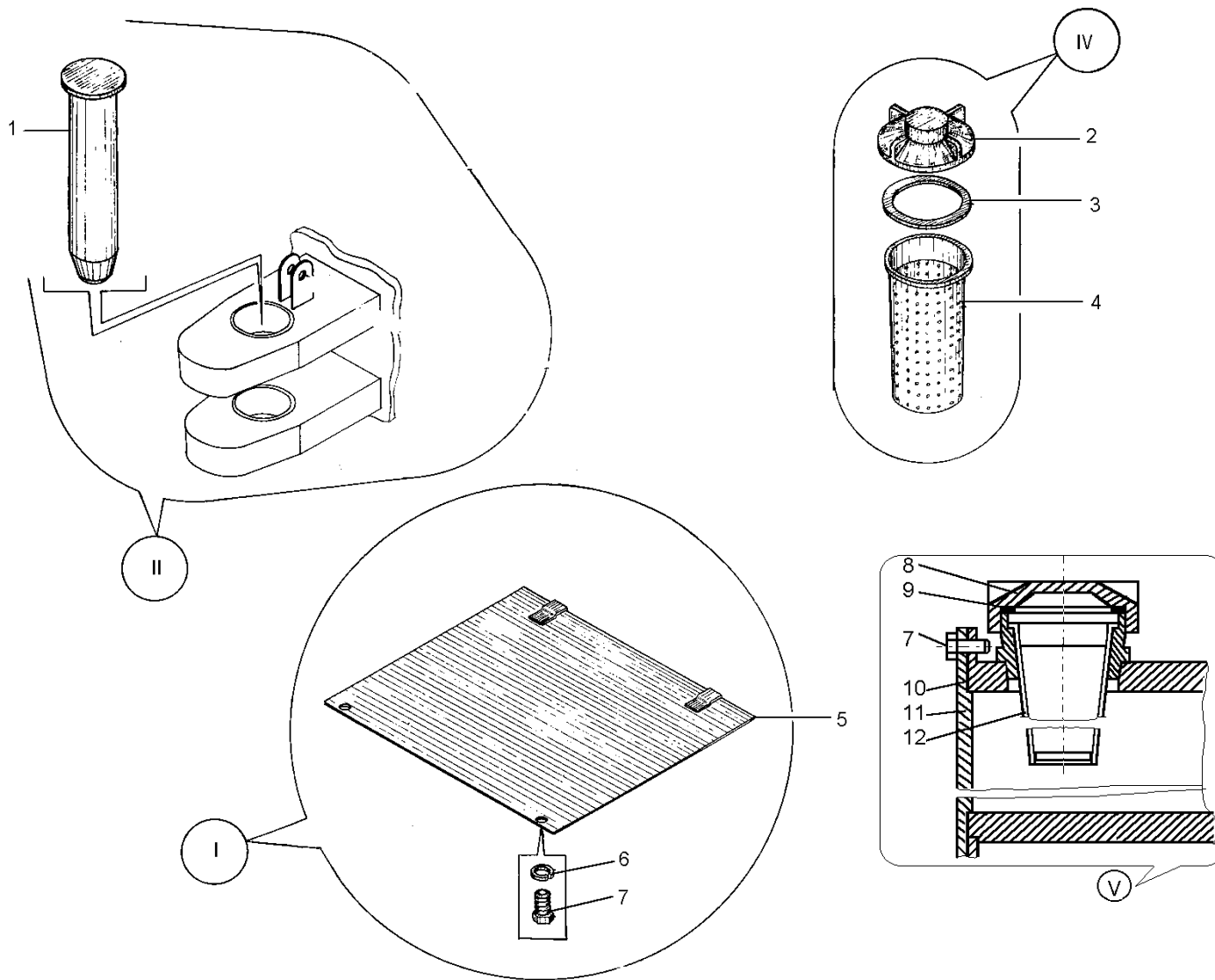
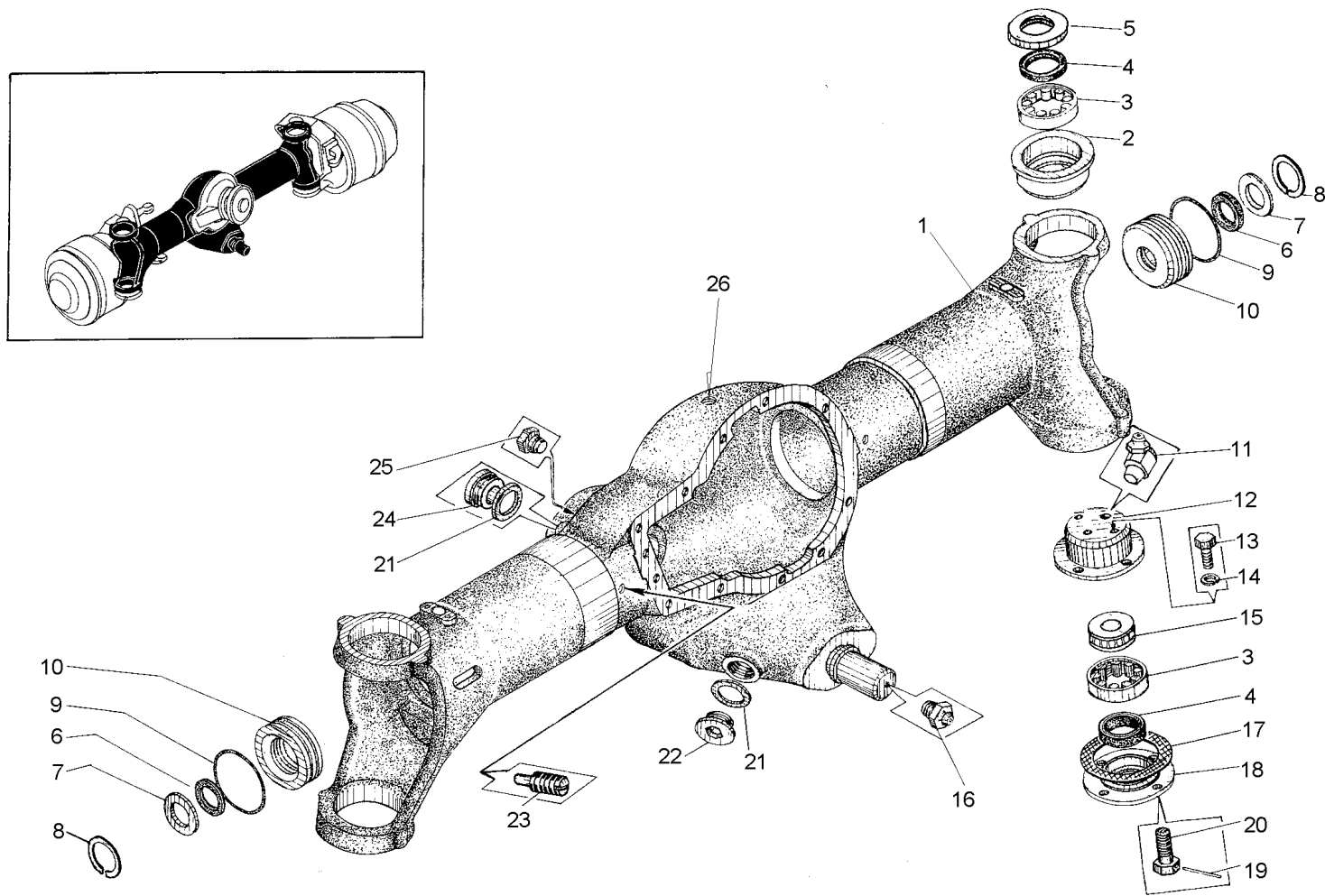


Рис. 5-3 Рама (ДЗ-98В.21.04.000, ДЗ-98В1.2.21.04.000)

Fig. 5-3 Frame



5 - 5

Рис. 5-4 Мост передний ведущий (ДЗ-98В1.61.00.000)

Fig. 5-4 Front driving axle

ДЗ-98В1.00.00.000 КДС

Рис. Fig.	Поз. Ref.	Обозначение Designation	Кол. на сб. единицу Quantity per unit	Наименование	Name
5-4	1	Д395.0203.901-1	1	Балка переднего моста	Front axle center
	2	Д395.0203.011	2	Корпус подшипник	Bearing housing
	3	292310 5377	4	Подшипник	Bearing
	4	1-65x90-1 8752	4	Манжета	Collar
	5	Д395.0203.012	2	Корпус сальника	Gland body
	6	1-50x70-1 8752	2	Манжета	Collar
	7	Д394.0201.105	2	Шайба	Washer
	8	С80 13941	2	Кольцо	Ring
	9	135-140-30-2-2 18829/9833	2	Кольцо	Ring
	10	ДЗ-98.62.00.042-01	2	Корпус сальника	Gland body
	11	2.3. 45. Ц6 19853	2	Масленка	Lubricator
	12	Д395.0203.022	2	Стакан	Sleeve
	13	M10-6gx20.58.019 7796	4	Болт	Bolt
	14	10.65Г.069 6402	4	Шайба	Washer
	15	29908	2	Подшипник	Bearing
	16	1.3.Ц6 19853	6	Масленка	Lubricator
	17	Д395.0203.017	2	Прокладка	Gasket
	18	Д395.0203.016	2	Корпус сальника	Gland body
	19	2 3282	1	Проволока l=1 м	Wire l=1 m
	20	Д394.0201.128	16	Болт специальный	Special bolt
	21	С80-40927	2	Кольцо медноасбестовое	Copper-asbestos ring
	22	С100-01483	1	Пробка магнитная в сборе	Magnetic plug assembly
	23	Д394.0201.051	2	Винт	Screw
	24	Д144-49-061	1	Пробка	Plug
	25	Д144-49-20	1	Пробка коническая	Taper plug
	26	Д395А.0201.918-3	1	Сапун	Breather
5-5	1	Д395В.62.00.014	1	Отражатель	Baffle
	2	315 8338	1	Подшипник	Bearing
	3	2315 8328	1	Подшипник	Bearing
	4	Д395В.62.00.018	1	Прокладка	Gasket
	5	Д395В.62.00.012	1	Стакан	Sleeve
	6	170-180-58-2-2 18829/9833	1	Кольцо	Ring

ДЗ-98В1.00.00.000 КДС

Рис. Fig.	Поз. Ref.	Обозначение Designation	Кол. на сб. единицу Quantity per unit	Наименование	Name
5-5	7	Д395В.62.00.015	2	Прокладка толстая	Thick gasket
	8	Д395В.62.00.017	6	Прокладка средняя	Medium gasket
	9	Д395В.62.00.008	1	Вал-шестерня	Pinion shaft
	10	32311 8328	1	Подшипник	Bearing
	11	Д394.0201.104	2	Шайба	Washer
	12	Д394.0201.155	2	Гайка М8	Nut
	13	2x20 397	2	Шплинт	Split pin
	14	M16-6gx40.58.019 7798	10	Болт	Bolt
	15	16.65Г.019 6402	10	Шайба	Washer
	16	Д144-49-108	2	Гайка	Nut
	17	Д144-49-107	2	Шпилька	Stud
	18	Д144-49-109	2	Втулка конусная	Taper bushing
	19	Д395В.62.00.011	1	Кронштейн главной передачи	Axle drive bracket
	20	Д395В.62.00.002	1	Втулка шлицевая	Slit bushing
	21	7218 333	1	Подшипник	Bearing
	22	Д394.0201.026	2	Прокладка толстая	Thick gasket
	23	Д394.0201.027	6	Прокладка средняя	Medium gasket
	24	Д394.0201.054	1	Крышка подшипника	Bearing cap
	25	Д395А.0201.182	31	Болт	Bolt
	26	1,6 3282		Проволока l=300мм	Wire l=300 mm
	27	Д395В.05.016	1	Шайба	Washer
	28	052-058-36-2-2 18829/9833	1	Кольцо	Ring
	29	Д395В.62.00.060	1	Фланец	Flange
	30	M12-6gx45.58.019 7798	6	Болт	Bolt
	31	12.65Г.069 6402	10	Шайба	Washer
	32	ДЗ-98В.62.00.058	1	Крышка подшип- ника	Bearing cap
	33	1-90x120-1 8752	2	Манжета	Collar
	34	Д395.0201.185	1	Шайба	Washer
	35	Д144-13-036	2	Болт	Bolt
	36	2 3282	1	Проволока l=1 м	Wire l=1 m
	37	Д394.0201.128	16	Болт специальный	Special bolt
	38	Д394.0201.050	1	Крышка подшип- ника	Bearing cap
	39	Д394.0201.018	6	Прокладка тонкая	Thin gasket

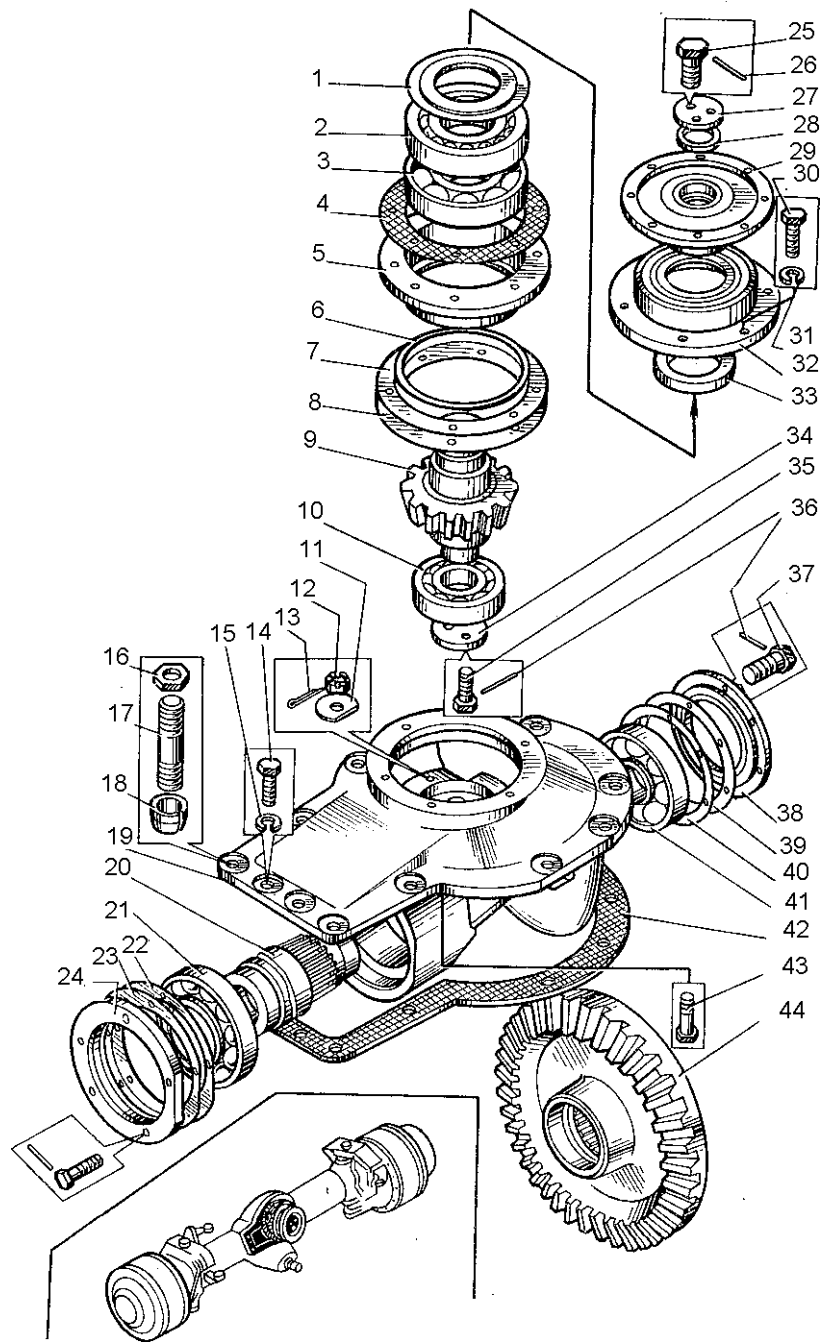


Рис. 5-5 Мост передний ведущий (ДЗ-98В1.61.00.000)

Fig. 5-5 Front driving axle

ДЗ-98В1.00.00.000 КДС

Рис. Fig.	Поз. Ref.	Обозначение Designation	Кол. на сб. единицу Quantity per unit	Наименование	Name
5-5	40	Д394.0201.016	2	Прокладка толстая	Thick gasket
	41	7313 333	1	Подшипник	Bearing
	42	Д394.0201.055	1	Прокладка	Gasket
	43	ДЗ-98.62.00.048	16	Болт	Bolt
	44	Д395А-0201199	1	Шестерня коническая	Bevel pinion
5-6	1	Д395В.61.00.001	1	Полуось	Half-axle
	2	Д395.0203.010	1	Корпус подшипника	Bearing housing
	3	1-80x105-1 8752	2	Манжета	Collar
	4	Д394.0201.043	1	Шайба	Washer
	5	292213К 5377	1	Подшипник	Bearing
	6	Д395.0203.008	1	Прокладка	Gasket
	7	Д395.0203.009	1	Крышка подшипника	Bearing cap
	8	1.3 19853	6	Масленка	Lubricator
	9	Д395.0203.005	1	Вилка	Fork
	10	Д394.0201.147	1	Шайба	Washer
	11	ДЗ-98.61.00.099	8	Кольцо пружинное	Spring ring
	12	Д394.0201.135	2	Гайка	Nut
	13	6,3x50.019 397	2	Шплинт	Split pin
	14	210-2201025-А	2	Крестовина карданного вала	Universal-joint centre cross
	15	Д394.0201.145	1	Болт	Bolt
	16	Д394.0201.112	1	Вкладыш	Insert
	17	067.13.13.182	2	Шайба	Washer
	18	С50 13940	1	Кольцо	Ring
	19	2 3282		Проволока l=1 м	Wire l=1 m
	20	Д395.0201.182	14	Болт	Bolt
	21	3610 5721	1	Подшипник	Bearing
	22	Д394.0201.083	1	Шестерня	Pinion
	23	035-040-30-2-2 18829/9833	1	Кольцо	Ring
	24	M12-6H.04.019 5919	1	Гайка	Nut
	25	3,2x32 397	1	Шплинт	Split pin
	26	Д395.0203.909	1	Поворотный кронштейн колеса правый	Wheel right-hand swivel bracket

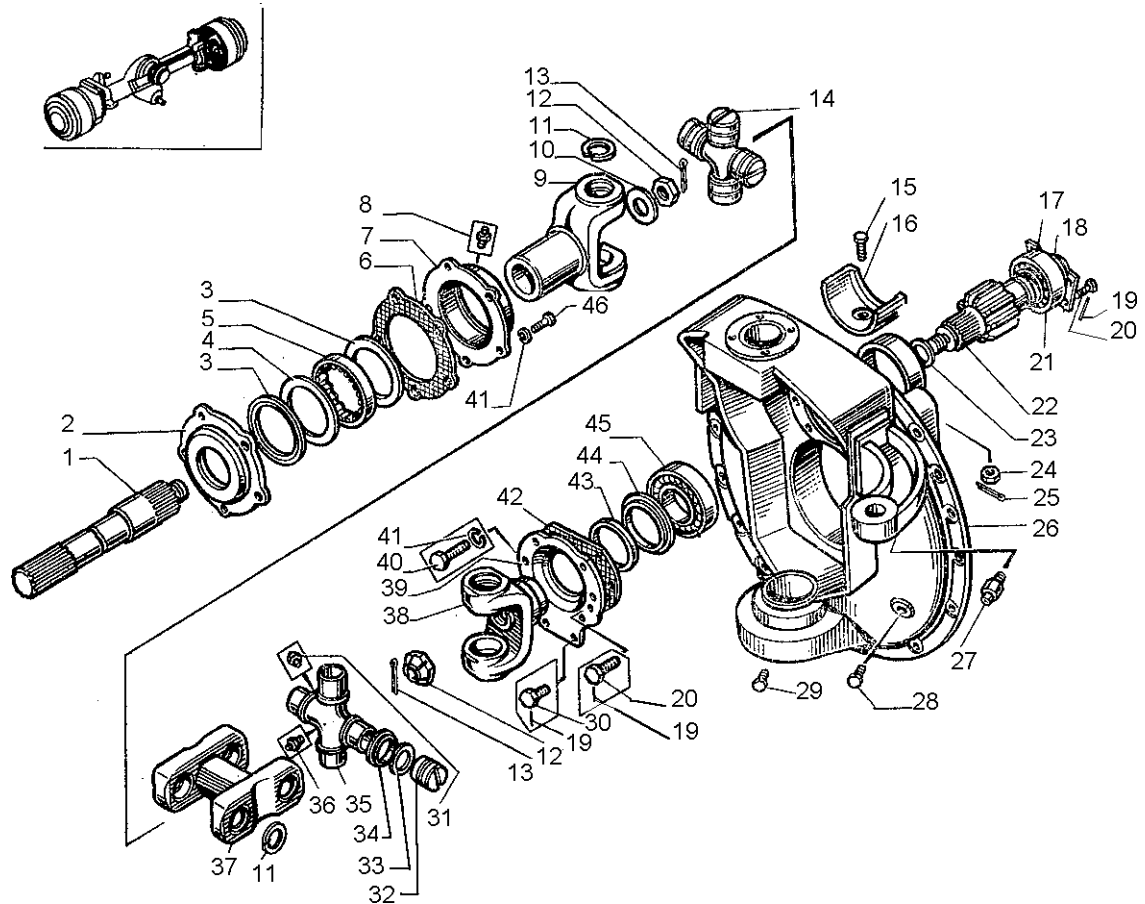


Рис. 5-6 Мост передний ведущий (ДЗ-98В1.61.00.000)

Fig. 5-6 Front driving axle

Рис. Fig.	Поз. Ref.	Обозначение Designation	Кол. на сб. единицу Quantity per unit	Наименование	Name
5-6	27	ДЗ95А.0201.918-3	1	Сапун	Breather
	28	067.44.12.021	1	Пробка	Plug
	29	Д144-17-20	1	Пробка коническая	Taper plug
	30	ДЗ-98.61.00.093	2	Болт	Bolt
	31	264020-П8	2	Масленка	Lubricator
	32	210-2201033	8	Подшипник	Bearing
	33	210-2201035	8	Кольцо упорное	Thrust ring
	34	210-2201027	8	Кольцо торцевое защитное	End guard ring
	35	210-2201030-А	2	Крестовина кардан- ного вала	Universal-joint cen- tre cross
	36	306746П	2	Клапан предохра- нительный карда- на в сборе	Universal-joint safety valve assem- bly

ДЗ-98В1.00.00.000 КДС

Рис. Fig.	Поз. Ref.	Обозначение Designation	Кол. на сб. единицу Quantity per unit	Наименование	Name
5-6	37	Д395.0203.015	1	Промежуточное звено	Intermediate link
	38	Д395.0203.903	1	Вилка в сборе	Fork assembly
	39	ДЗ-98А.61.00.119	1	Крышка	Cover
	40	M12-6gx40.58.019 7798	24	Болт	Bolt
	41	12.65Г.069 6402	34	Шайба	Washer
	42	Д394.0201.079	1	Прокладка	Gasket
	43	1-75x100-1 8752	1	Манжета	Collar
	44	Д395А.0203.061	1	Шайба	Washer
	45	2313 8328	1	Подшипник	Bearing
	46	M12-6gx35.58.019 7796	10	Болт	Bolt
5-7	1	Д395В.61.00.001	1	Полуось	Half-axe
	2	Д395.0203.010	1	Корпус подшипника	Bearing housing
	3	1-80x105-1 8752	2	Манжета	Collar
	4	Д394.0201.043	1	Шайба	Washer
	5	292213К 5377	1	Подшипник	Bearing
	6	Д395.0203.008	1	Прокладка	Gasket
	7	Д395.0203.009	1	Крышка подшипника	Bearing cap
	8	1.3 19853	6	Масленка	Lubricator
	9	Д395.0203.005	1	Вилка	Fork
	10	Д394.0201.147	1	Шайба	Washer
	11	ДЗ-98.61.00.099	8	Кольцо пружинное	Spring ring
	12	Д394.0201.135	2	Гайка	Nut
	13	6,3x50 397	2	Шплинт	Split pin
	14	210.2201025А	2	Крестовина кар- данного вала в сборе	Universal-joint cen- tre cross assembly
	15	Д395.0203.015	1	Звено промежу- точное	Intermediate link
	16	Д395.0203.903	1	Вилка в сборе	Fork assembly
	17	ДЗ-98А.61.00.119	1	Крышка	Cover
	18	ДЗ-98А.61.00.116	5	Прокладка	Gasket
	19	1-75x100-1 8752	1	Манжета	Collar
	20	Д395А.0203.061	1	Шайба	Washer
	21	2313 8328	1	Подшипник	Bearing

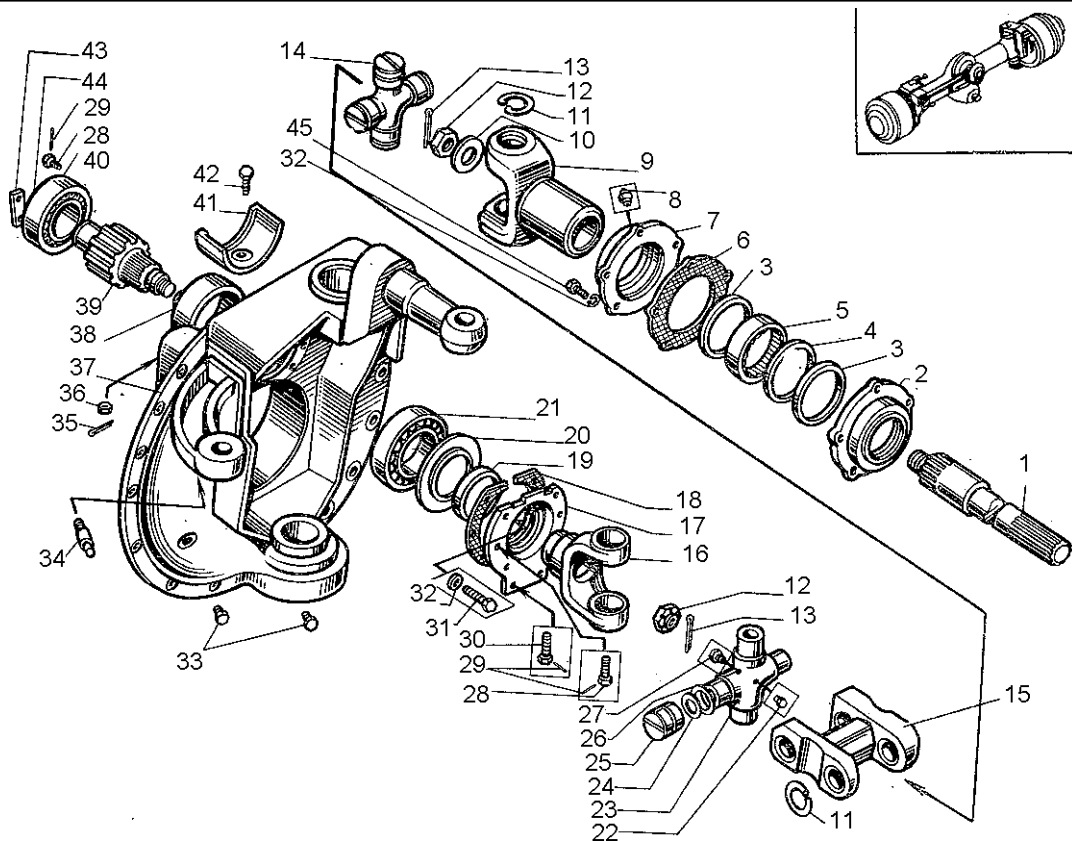


Рис. 5-7 Мост передний ведущий (ДЗ-98В1.61.00.000)

Fig. 5-7 Front driving axle

Рис. Fig.	Поз. Ref.	Обозначение Designation	Кол. на сб. единицу Quantity per unit	Наименование	Name
5-7	22	306746-П	2	Клапан кардана предохранительный в сборе	Universal-joint safety valve assem- bly
	23	210-2201030А	2	Крестовина кар- данного вала	Universal-joint cen- tre cross
	24	210-2201035	8	Кольцо упорное	Thrust ring
	25	210-2201033	8	Подшипник	Bearing
	26	210-2201027	8	Кольцо торцевое за- щитное	End guard ring
	27	264020-П8	2	Масленка	Lubricator
	28	ДЗ95.0201.182	14	Болт	Bolt
	29	2 3282	1	Проволока l=1м	Wire l=1 m
	30	ДЗ-98.61.00.093	2	Болт	Bolt
	31	M12 -6gx40.58.019 7796	24	Болт	Bolt
	32	12.65Г.069 6402	1	Гайка	Nut
	33	Д144-17-20	2	Пробка коническая	Taper plug
	34	ДЗ95А.0201.918-3	1	Сапун	Breather
	35	3,2x32 397	1	Шплинт	Split pin

ДЗ-98В1.00.00.000 КДС

Рис. Fig.	Поз. Ref.	Обозначение Designation	Кол. на сб. единицу Quantity per unit	Наименование	Name
5-7	36	M12-6H.04.019 5819	1	Гайка	Nut
	37	ДЗ-98А.61.00.080	1	Кронштейн колеса левый в сборе	Bracket
	38	035-040-30-2-2 18829/9833	1	Кольцо	Ring
	39	Д394.0201.083	1	Шестерня	Pinion
	40	3610 5721	1	Подшипник	Bearing
	41	Д394.0201.112	1	Вкладыш	Insert
	42	Д394.0201.145	1	Болт	Bolt
	43	067.33.13.182	2	Планка	Strip
	44	C50 13940	1	Кольцо	Ring
45	M12-6gx35.58.019 7798	10	Болт	Bolt	
5-8	1	Д395А.0201.152	2	Шестерня	Pinion
	2	Д395А.0201.090	2	Корпус	Housing
	3	Д394.0201.088	2	Корпус сальника	Gland body
	4	СП210-178-14 6308	2	Кольцо	Ring
	5	Д394.0201.089	2	Крышка сальника	Gland cover
	6	ДЗ-98В1.62.00.300	1	Ступица колеса	Wheel hub
	7	8.65Г.069 6402	24	Шайба	Washer
	8	M8-6gx20.58.019 7796	16	Болт	Bolt
	9	Д395.0201.087	2	Втулка	Bushing
	10	1-130x160-1 8752	2	Манжета	Collar
	11	M12-6gx40.58.019 7798	50	Болт	Bolt
	12	12.65Г.069 6402	66	Шайба	Washer
	13	Д395А.0201.085	2	Крышка подшипника	Bearing cap
	14	Д394.0201.084	2	Прокладка	Gasket
	15	322 8338	2	Подшипник	Bearing
	16	Д395А.0201.221	2	Стакан	Sleeve
	17	190-200-58-2-21 8829/9833	2	Кольцо	Ring
	18	32615 8328	2	Подшипник	Bearing
	19	Д394.0201.121	1	Фланец	Flange
	20	2 3282	1	Проволока l=1 м	Wire l=1 m
	21	Д394.0201.144	8	Болт	Bolt
	22	Д394.0201.124	2	Прокладка	Gasket
	23	M16-6gx35.58.019 7798	12	Болт	Bolt

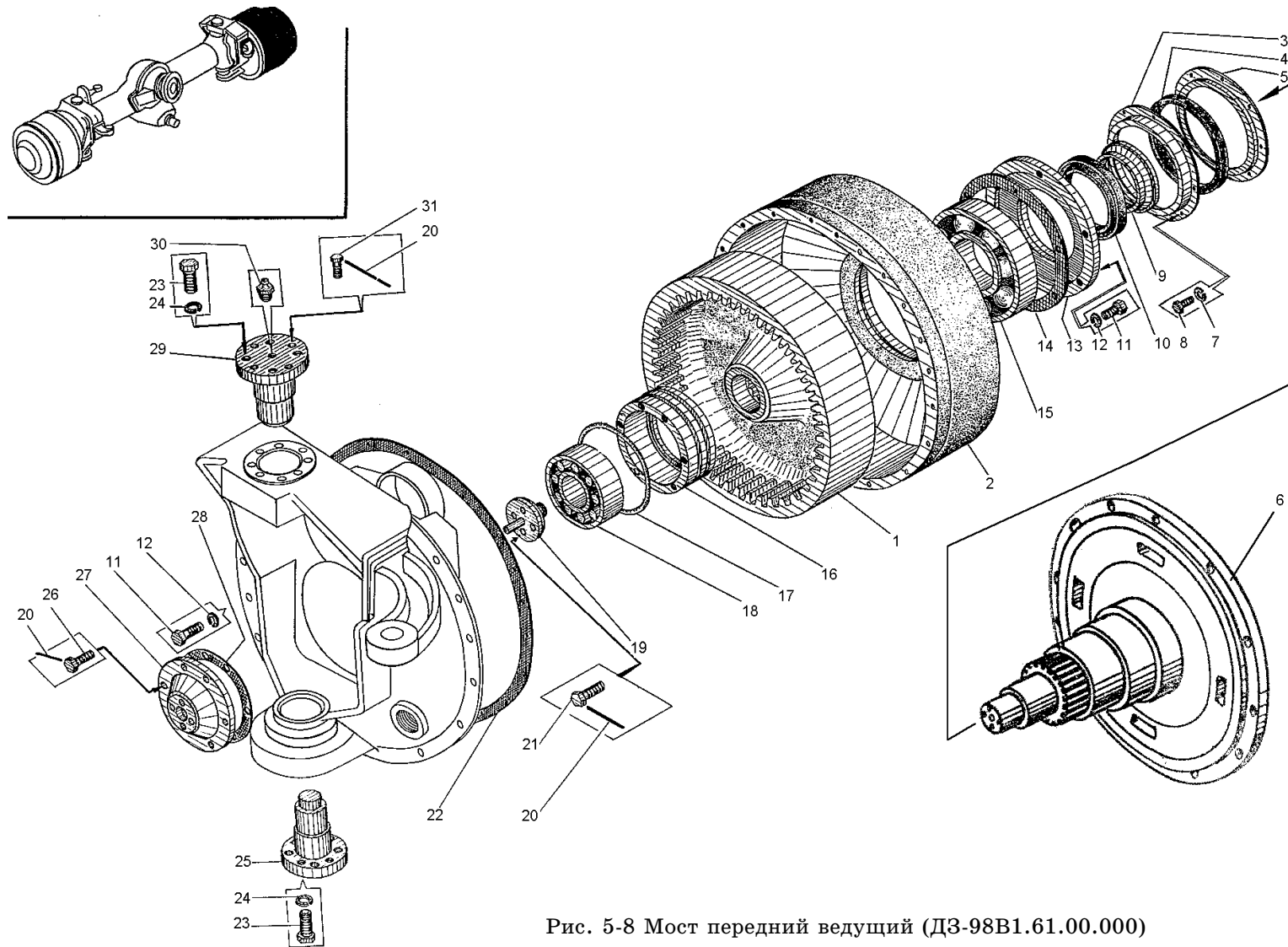


Рис. 5-8 Мост передний ведущий (ДЗ-98В1.61.00.000)

Fig. 5-8 Front driving axle

ДЗ-98В1.00.00.000 КДС

Рис. Fig.	Поз. Ref.	Обозначение Designation	Кол. на сб. единицу Quantity per unit	Наименование	Name
5-8	24	16.65Г.069 6402	22	Шайба	Washer
	25	Д395.0203.018	2	Палец	Pin
	26	Д395.0201.182	31	Болт	Bolt
	27	ДЗ-98А.62.00.053	1	Крышка	Cover
	28	Д395А.0201.223	1	Прокладка	Gasket
	29	Д395.0203.013	2	Палец	Pin
	30	1.3 19853	6	Масленка	Lubricator
	31	Д394.0201.128	16	Болт специальный	Special bolt
5-9	1	Д394.0201.901-1	1	Траверса	Cross-piece
	2	ДЗ-98.62.00.042-01	2	Корпус сальника	Gland body
	3	1-50x90-1 8752	2	Манжета	Collar
	4	Д394.0201.105	4	Шайба	Washer
	5	С80 13941	2	Кольцо	Ring
	6	135-140-3-2-2 18829/9833	2	Кольцо	Ring
	7	12.65Г.069	48	Шайба	Washer
	8	М12-6gx40.58.019 7796	48	Болт	Bolt
	9	Д395А.0201.223	2	Прокладка	Gasket
	10	ДЗ-98А.62.00.053	2	Крышка	Cover
	11	2 3282	2	Проволока l=1500мм	Wire l=1500 mm
	12	Д395А.0201.182	28	Болт	Bolt
	13	Д144-17-20	6	Пробка коническая	Taper plug
	14	С100-01483	1	Пробка магнитная	Magnetic plug
	15	С80-40927	2	Кольцо медноас- бестовое	Copper-asbestos ring
	16	Д394.0201.051	2	Винт	Screw
	17	Д394.0201.107	1	Опора шаровая	Support
	18	ДЗ-98А.62.00.057	2	Палец установоч- ный	Setting pin
	19	16.65Г.069 6402	38	Шайба	Washer
	20	М16-6gx100.58.019 7796	10	Болт	Bolt
	21	М8-6gx20.58.019 7796	21	Болт	Bolt
	22	8.65Г.069 6402	21	Шайба	Washer
	23	Д395.0503.107-3	1	Ограничитель	Stop
	24	Д395А.0201.197-3	1	Корпус	Body
	25	Д144-49-061	1	Пробка	Plug

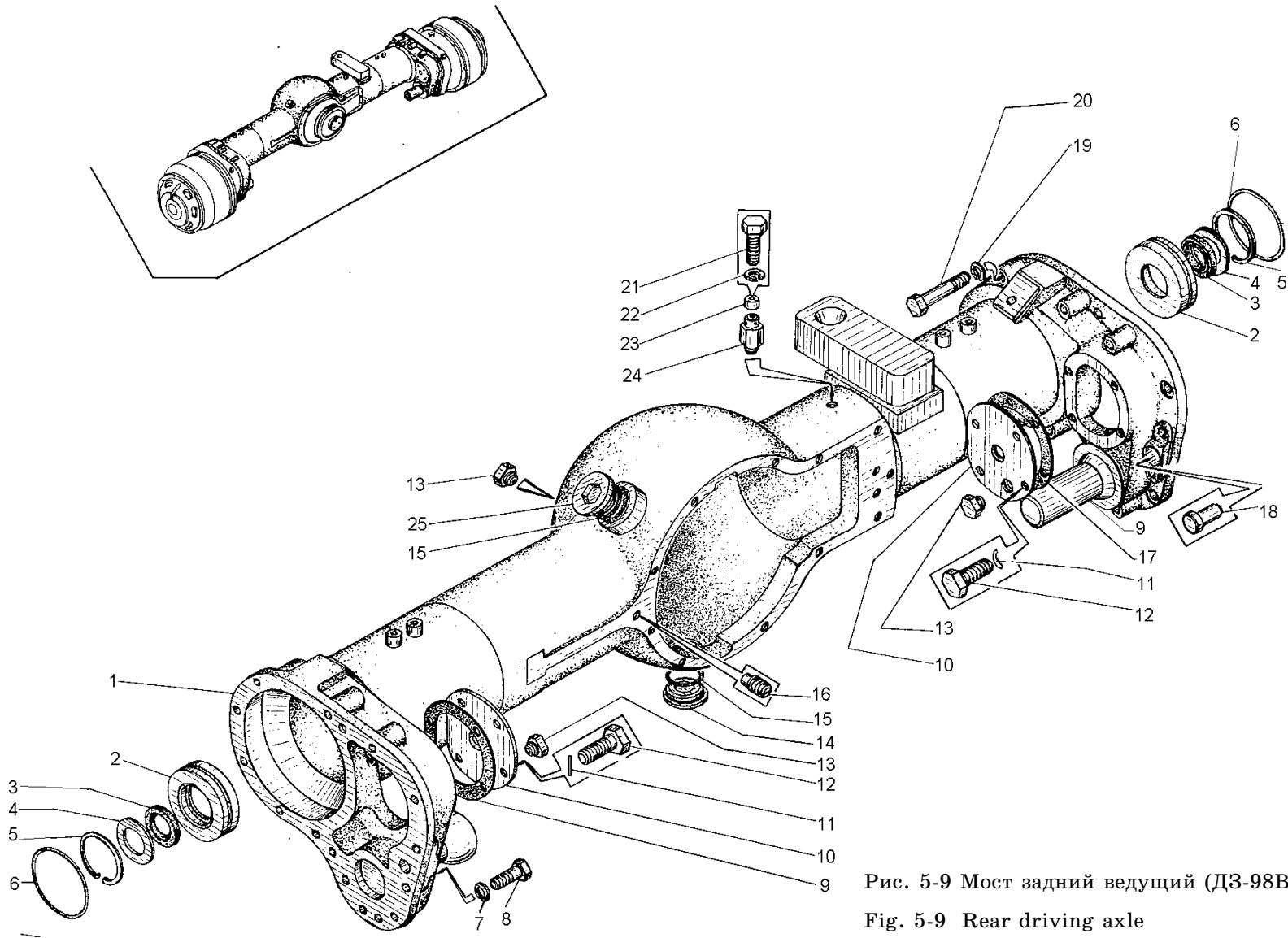


Рис. 5-9 Мост задний ведущий (ДЗ-98В1.62.00.000)
Fig. 5-9 Rear driving axle

ДЗ-98В1.00.00.000 КДС

Рис. Fig.	Поз. Ref.	Обозначение Designation	Кол. на сб. единицу Quantity per unit	Наименование	Name
5-10	1	ДЗ95А-0201199	1	Шестерня кони- ческая	Bevel pinion
	2	ДЗ-98.62.00.048	2	Болт	Bolt
	3	ДЗ94.0201.055	1	Прокладка	Gasket
	4	7313 333	1	Подшипник	Bearing
	5	ДЗ94.0201.016	2	Прокладка	Gasket
	6	ДЗ94.0201.018	6	Прокладка	Gasket
	7	ДЗ94.0201.050	1	Крышка подшипника	Bearing cap
	8	ДЗ94.0201.128	11	Болт специальный	Special bolt
	9	1,6 3282	1	Проволока l=300 м	Wire l=300 m
	10	Д144-13-036	2	Болт	Bolt
	11	ДЗ95В.62.00.018	1	Прокладка	Gasket
	12	12.65Г.069 6402	6	Шайба	Washer
	13	M12-6gx45.58.019 7796	6	Болт	Bolt
	14	ДЗ-98В.62.00.058	1	Крышка подшипника	Bearing cap
	15	ДЗ95В.62.00.060	1	Фланец	Flange
	16	052-058-36-2-2 18829/9833	1	Кольцо	Ring
	17	ДЗ95В.05.016	1	Шайба	Washer
	18	2 3282	1	Проволока l=1 м	Wire l=1 m
	19	ДЗ95.0201.182	31	Болт	Bolt
	20	1-90x120-1 8752	1	Манжета	Collar
	21	ДЗ95В.62.00.014	1	Отражатель	Baffle
	22	315 8338	1	Подшипник	Bearing
	23	2315 8328	1	Подшипник	Bearing
	24	ДЗ95В.62.00.012	1	Стакан	Sleeve
	25	ДЗ95В.62.00.017	6	Прокладка	Gasket
	26	ДЗ95В.62.00.015	2	Прокладка	Gasket
	27	170-180-58-2-2 9833	1	Кольцо	Ring
	28	2x20 397	2	Шплинт	Split pin
	29	ДЗ94.0201.155	2	Гайка М8	Nut
	30	Д144-49-108	2	Гайка	Nut
	31	Д144-49-109	2	Втулка конусная	Taper bushing
	32	Д144-49-107	2	Шпилька	Stud
	33	067.11.11.093	10	Болт	Bolt
	34	16.65Г.069 6402	10	Шайба	Washer

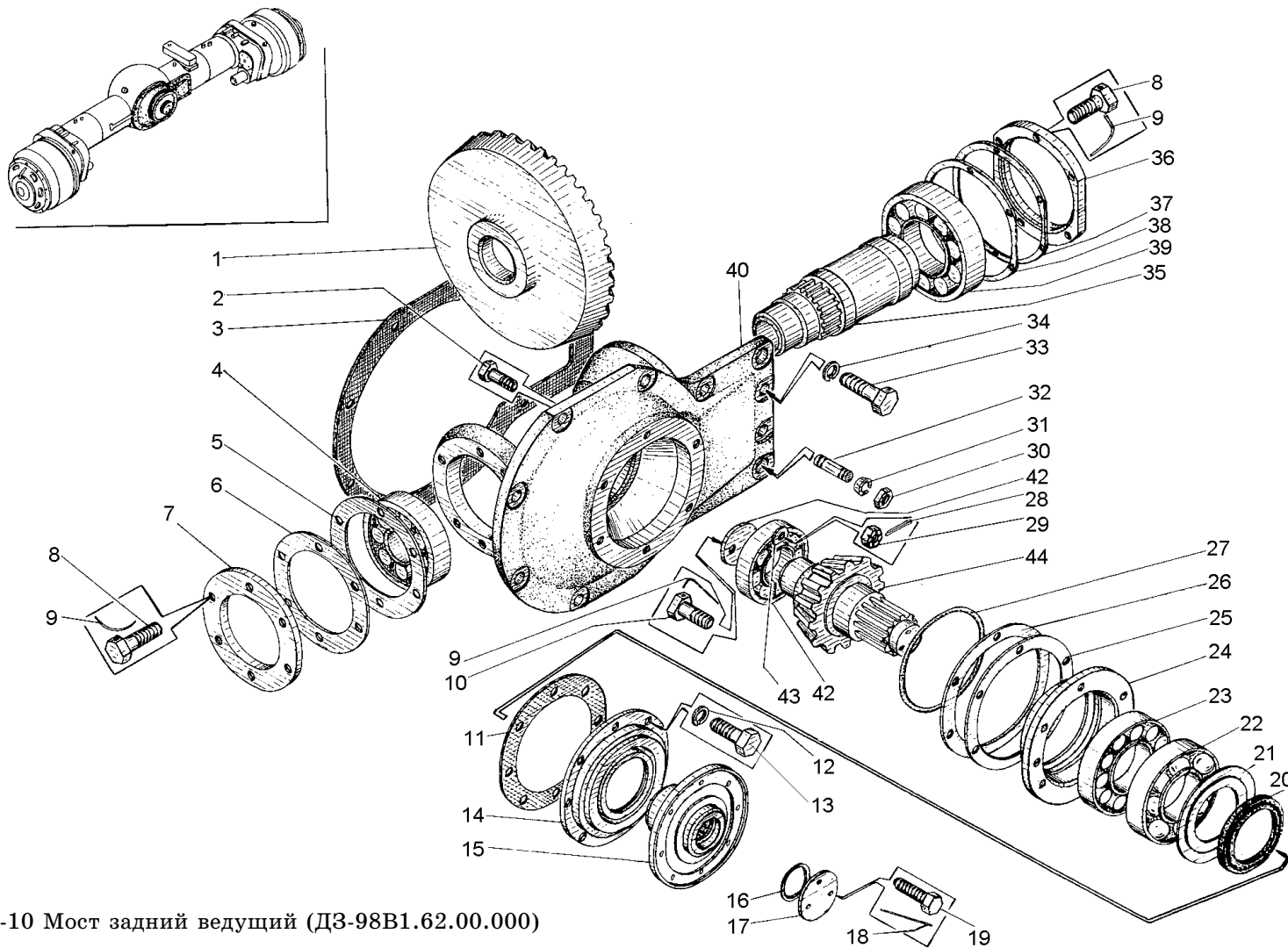


Рис. 5-10 Мост задний ведущий (ДЗ-98В1.62.00.000)

Fig. 5-10 Rear driving axle

ДЗ-98В1.00.00.000 КДС

Рис. Fig.	Поз. Ref.	Обозначение Designation	Кол. на сб. единицу Quantity per unit	Наименование	Name	
5-10	35	Д395В.62.00.002	1	Втулка шлицевая	Slit bush	
	36	Д394.0201.054	1	Крышка подшипника	Bearing cap	
	37	Д394.0201.027	6	Прокладка	Gasket	
	38	Д394.0201.026	2	Прокладка	Gasket	
	39	7218 333	1	Подшипник	Bearing	
	40	Д395В.62.00.011	1	Кронштейн главной передачи	Final drive bracket	
	41	Д395.0201.185	1	Шайба	Washer	
	42	32311 8328	1	Подшипник	Bearing	
	43	Д394.0201.104	2	Шайба	Washer	
	44	Д395В.62.00.008	1	Вал-шестерня	Pinion shaft	
	5-11	1	Д395А.0201.221	1	Стакан	Sleeve
		2	Д394.0201.144	4	Болт	Bolt
		3	2 3282	1	Проволока l=3,5 м	Wire l=3,5 m
		4	Д395А.0201.223	1	Прокладка	Gasket
5		ДЗ-98А.62.00.053	1	Крышка	Cover	
6		Д395.0201.182	14	Болт	Bolt	
7		Д394.0201.121	1	Фланец	Flange	
8		020-025-30-2-2 18829/9833	1	Кольцо	Ring	
9		32615 8328	2	Роликоподшипник	Roller bearing	
10		190-200-58-2-2 18829/9833	2	Кольцо	Ring	
11		M12-6gx40.58.019 7796	50	Болт	Bolt	
12		12.65Г.069 6402	56	Шайба	Washer	
13		Д394.0201.124	1	Прокладка	Gasket	
14		Д394.0201.152	1	Шестерня	Pinion	
15		Д395А.0201.090	1	Корпус	Housing	
16		ДЗ-98В1.62.00.300	1	Ступица колеса	Wheel hub	
17		M8-6gx20.58.019 7798	16	Болт	Bolt	
18		8.65Г.069 6402	16	Шайба	Washer	
19		СП210-178-14 6308	1	Кольцо	Ring	
20		Д394.0201.089	1	Крышка сальника	Gland cap	
21		Д394.0201.088	1	Корпус сальника	Gland body	
22		Д395.0201.087	1	Втулка	Bushing	

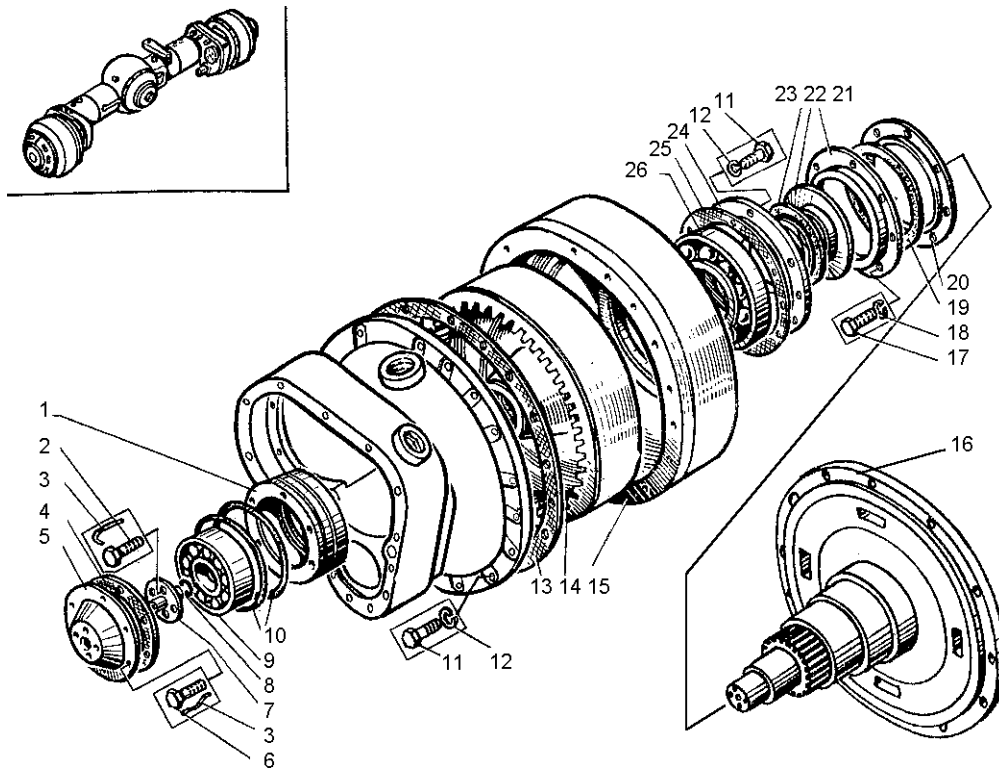


Рис. 5-11 Мост задний ведущий (ДЗ-98В1.62.00.000)

Fig. 5-11 Rear driving axle

Рис. Fig.	Поз. Ref.	Обозначение Designation	Кол. на сб. единицу Quantity per unit	Наименование	Name
5-11	23	1-130x160-1 8752	1	Манжета	Collar
	24	Д395А.0201.085	1	Крышка подшипника	Bearing cap
	25	Д394.0201.084	1	Прокладка	Gasket
	26	322 8338	1	Шарикоподшипник	Ball bearing
5-12	1	Д395В.62.00.003	1	Полуось	Half-axle
	2	035-040-30-2-2 18829/9833	1	Кольцо	Ring
	3	Д394.0201.105	2	Шайба	Washer
	4	1-50x70-1 8752	1	Манжета	Collar
	5	Д395А.0201.207	1	Цилиндр	Cylinder
	6	070-080-58-2-2 18829-73/9833-73	1	Кольцо	Ring
	7	170-180-58-2-2 18829-73/9833-73	1	Кольцо	Ring

ДЗ-98В1.00.00.000 КДС

Рис. Fig.	Поз. Ref.	Обозначение Designation	Кол. на сб. единицу Quantity per unit	Наименование	Name
5-12	8	Д395А.0201.172	1	Поршень	Piston
	9	Д395.0201.183	1	Диск	Disk
	10	195-200-36-2-2 18829/9833	1	Кольцо	Ring
	11	Д394.0201.067	8	Диск	Disk
	12	Д395А.0201-921	9	Диск в сборе	Disk assembly
	13	М8-6gx20.58.019 7796	21	Болт	Bolt
	14	8.65Г.069 6402	21	Шайба	Washer
	15	Д395.0503.107	2	Ограничитель	Stop
	16	Д395А.0201.197-3	2	Корпус	Housing
	17	ДЗ-98.62.00.021	2	Пробка	Plug
	18	С80-40927	1	Кольцо медноа сбестовое	Copper-a sbestos ring
	19	Д394.0201.083	1	Шестерня	Pinion
	20	С50 13940	1	Кольцо	Ring
	21	Д395А.0201.182	14	Болт	Bolt
	22	2 3282	1	Проволока l=3500мм	Wire l=3500 mm
	23	067.33.13.182	2	Планка	Strip
	24	3610 5721	14	Роликподшипник	Roller bearing
	25	12.65Г.069 6402	56	Шайба	Washer
	26	М12-6gx40.58.019 7796	50	Болт	Bolt
	27	Д394.0201.145	1	Болт	Bolt
	28	Д394.0201.112	1	Вкладыш	Insert
	29	Д394.0201.077	1	Фланец	Flange
	30	Д394.0201.078	1	Кольцо	Ring
	31	ДЗ-98.62.00.047	9	Болт	Bolt
	32	Д395.0201.180	4	Штифт	Pin
	33	ДЗ-98.62.00.110	2	Корпус муфты	Coupling body
	34	ДЗ-98Б.62.00.059	8	Пружина	Spring
	35	Д395.0201.181	1	Диск	Disk
	36	М12.6Н.04.019 5919	21	Гайка	Nut
	37	3,2x32 397	14	Шплинт	Split pin
	38	Д395А.0201.205	1	Втулка ведущая	Driving bush
	39	Д394.0201.135	1	Гайка	Nut
	40	6,3x50 397	2	Шплинт	Split pin
	41	Д394.0201.065	6	Болт	Bolt
	42	ДЗ-98.62.00.093	2	Болт	Bolt

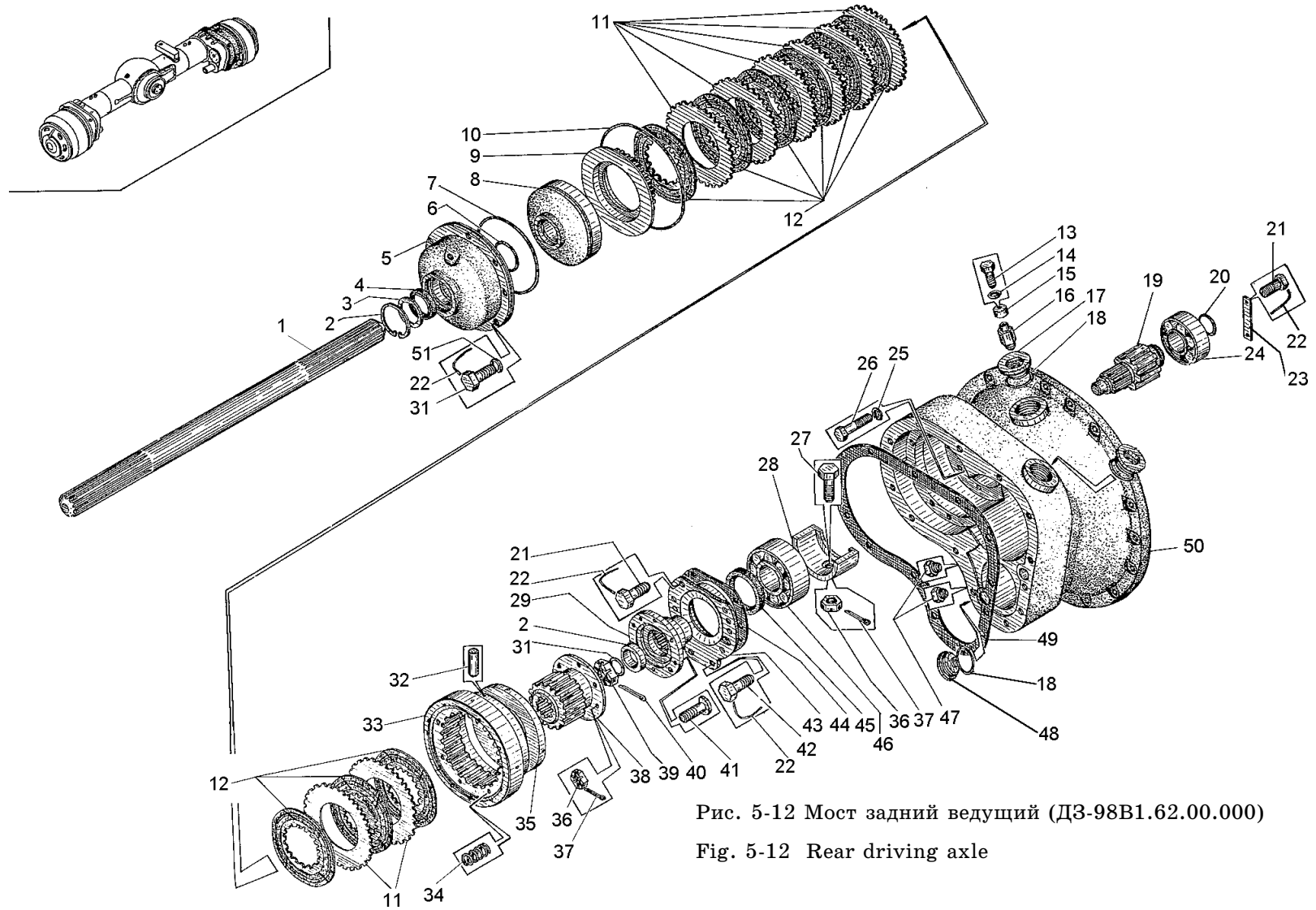


Рис. 5-12 Мост задний ведущий (ДЗ-98В1.62.00.000)

Fig. 5-12 Rear driving axle

ДЗ-98В1.00.00.000 КДС

Рис. Fig.	Поз. Ref.	Обозначение Designation	Кол. на сб. единицу Quantity per unit	Наименование	Name
5-12	43	Д395А.0201.080-2	1	Крышка	Cover
	44	Д394.0201.079	1	Прокладка	Gasket
	45	1-75x100-1 8752	1	Манжета	Collar
	46	2313 8328	1	Роликоподшипник	Roller bearing
	47	Д144-17-20	3	Пробка коническая	Taper plug
	48	С100-01483	2	Пробка магнитная	Magnetic plug
	49	Д394.0201.124	1	Прокладка	Gasket
	50	Д395А.0201.925	1	Корпус тормоза правый	Right-hand brake housing
	51	Д395Б.02.029	9	Прокладка	Gasket
5-13	1	Д395А.0201.182	14	Болт	Bolt
	2	2 3282	1	Проволока l=3,5м	Wire l=3,5 m
	3	067.33.13.182	2	Шайба	Washer
	4	С50 13940	1	Кольцо	Ring
	5	3610 5721	1	Роликоподшипник	Roller bearing
	6	Д394.0201.124	1	Прокладка	Gasket
	7	12.65Г.069 6402	56	Шайба	Washer
	8	М12-6gx40.58.019 7796	50	Болт	Bolt
	9	ДЗ-98.62.00.021	2	Пробка	Plug
	10	Д395А.0201.197-3	2	Корпус	Body
	11	Д395.0503.107	2	Ограничитель	Stop
	12	8.65Г.069 6402	21	Шайба	Washer
	13	М8-6gx20.58.019 7796	21	Болт	Bolt
	14	С80-40927	1	Кольцо медноасбестовое	Copper-asbestos ring
	15	Д394.0201.112	1	Вкладыш	Insert
	16	Д394.0201.145	1	Болт	Bolt
	17	2313 8328	1	Роликоподшипник	Roller bearing
	18	1-75x100-1 8752	1	Манжета	Collar
	19	Д394.0201.079	1	Прокладка	Gasket
	20	Д395А.0201.080-2	1	Крышка	Cover
	21	Д394.0201.078	1	Кольцо	Ring
	22	Д394.0201.077	1	Фланец	Flange
	23	035-040-003 18829/9833	1	Кольцо	Ring
	24	Д394.0201.135	1	Гайка	Nut
	25	Д395А.0201.205	1	Втулка ведущая	Driving bush
	26	Д395.0201.181	1	Диск	Disk

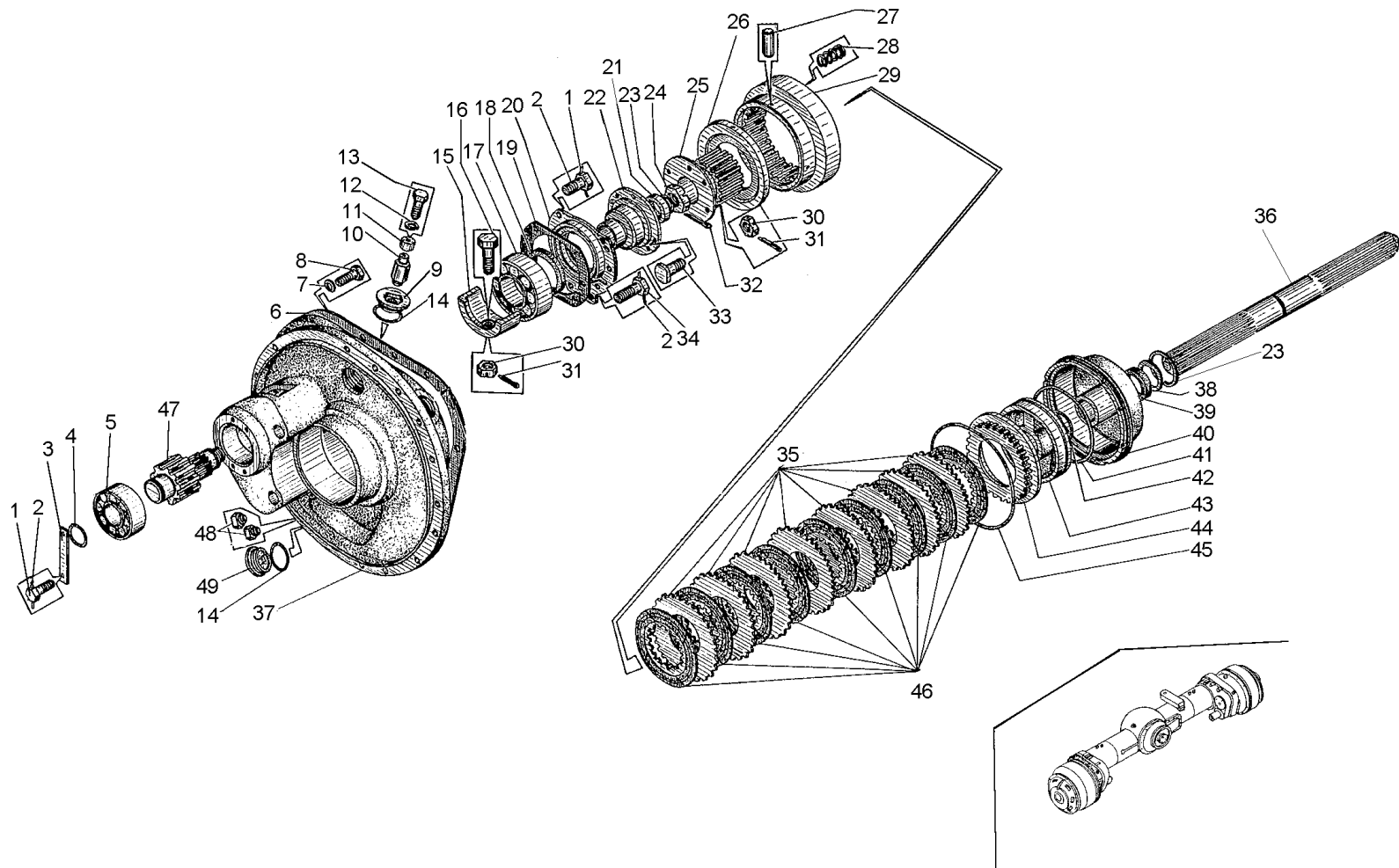


Рис. 5-13 Мост задний ведущий (ДЗ-98В1.62.00.000)

Fig. 5-13 Rear driving axle

ДЗ-98В1.00.00.000 КДС

Рис. Fig.	Поз. Ref.	Обозначение Designation	Кол. на сб. единицу Quantity per unit	Наименование	Name
5-13	27	ДЗ95.0201.180	4	Штифт	Pin
	28	ДЗ-98Б.62.00.059	4	Пружина	Spring
	29	ДЗ-98.62.00.110	2	Корпус муфты	Coupling body
	30	M12-6H.04.019 5919	14	Гайка	Nut
	31	3,2x32 397	14	Шплинт	Split pin
	32	6,3x50 397	2	Шплинт	Split pin
	33	ДЗ94.0201.065	8	Болт	Bolt
	34	ДЗ-98.61.00.093	2	Болт	Bolt
	35	ДЗ94.0201.067	8	Диск	Disk
	36	ДЗ95В.62.00.003	1	Полуось	Halfe-axle
	37	ДЗ95А.0201.924	1	Корпус тормоза левый	Left-hand brake housing
	38	ДЗ94.0201.105	1	Шайба	Washer
	39	1-50x70-1 8752	1	Манжета	Collar
	40	ДЗ95А.0201.207	1	Цилиндр	Cylinder
	41	170-180-58-2-2 18829-73/9833-73	1	Кольцо	Ring
	42	070-080-58-2-2 18829-73/9833-73	1	Кольцо	Ring
	43	ДЗ95А.0201.172	1	Поршень	Piston
	44	ДЗ95А.0201.183	1	Диск	Disk
	45	195-200-36-2-2 18829/9833	1	Кольцо	Ring
	46	ДЗ95А.0201.921	9	Диск в сборе	Disk assembly
47	ДЗ94.0201.083	2	Шестерня	Pinion	
48	Д144-17-20	6	Пробка коническая	Taper plug	
49	С100-01483	1	Пробка магнитная	Magnetic plug	
5-14	1	ДЗ95А.0201.221	1	Стакан	Sleeve
	2	M12-6gx40.58.019 7796	50	Болт	Bolt
	3	12.65Г.069 6402	56	Шайба	Washer
	4	ДЗ94.0201.124	1	Прокладка	Gasket
	5	ДЗ94.0201.152	1	Шестерня	Pinion
	6	ДЗ95А.0201.090	1	Корпус	Housing
	7	ДЗ95А.0201.223	1	Прокладка	Gasket
	8	ДЗ-98А.62.00.053	1	Крышка	Cover
	9	ДЗ95.0201.182	31	Болт	Bolt
	10	2 3282		Проволока l=3,5м	Wire l=3,5 m
	11	ДЗ94.0201.144	4	Болт	Bolt
	12	ДЗ94.0201.121	1	Фланец	Flange

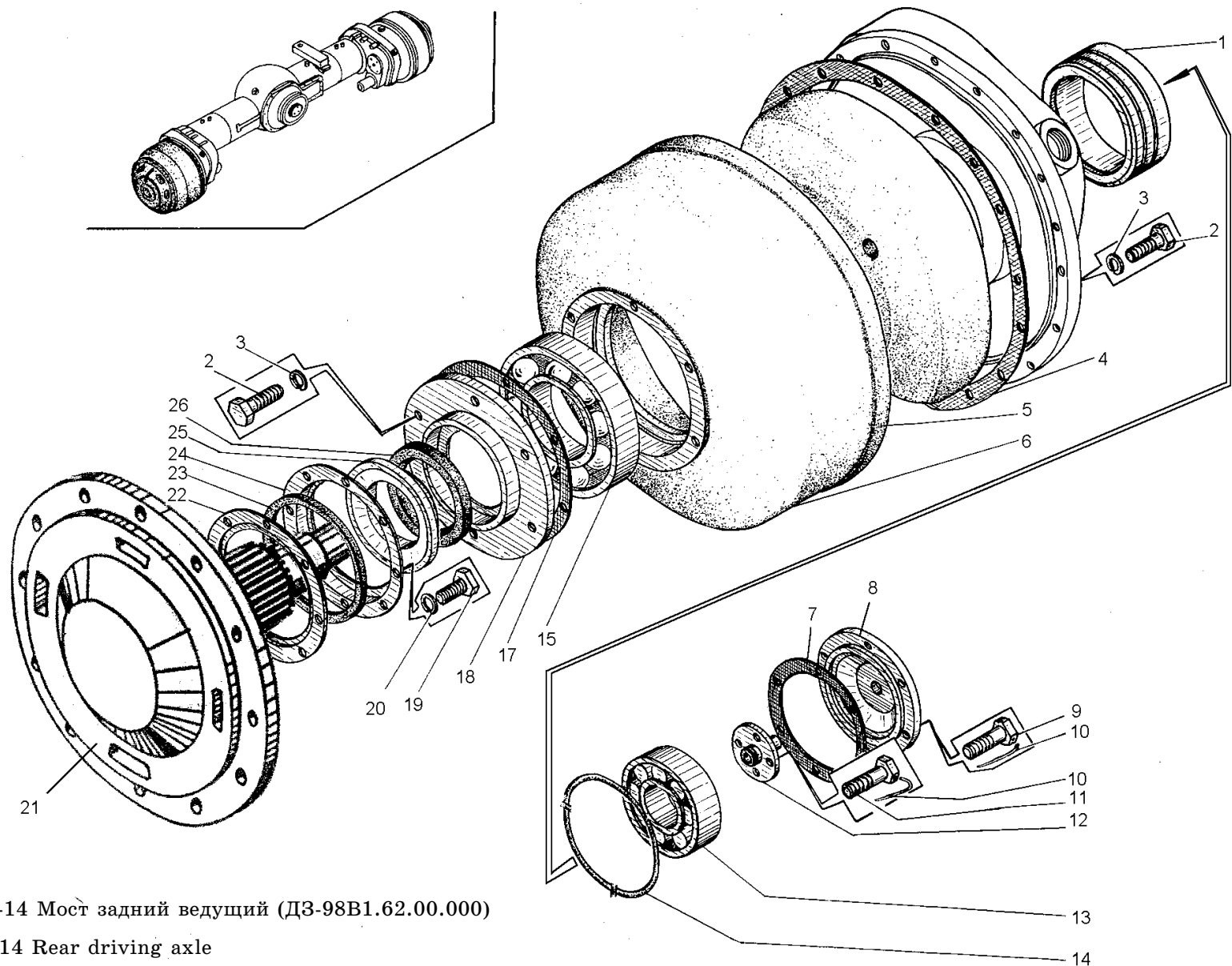


Рис. 5-14 Мост задний ведущий (ДЗ-98В1.62.00.000)

Fig. 5-14 Rear driving axle

ДЗ-98В1.00.00.000 КДС

Рис. Fig.	Поз. Ref.	Обозначение Designation	Кол. на сб. единицу Quantity per unit	Наименование	Name
5-14	13	32615 8328	1	Роликоподшипник	Roller bearing
	14	190-200-58-2-2 18829/9833	2	Кольцо	Ring
	15	322 8338	1	Шарикоподшипник	Ball bearing
	16	Д394.0201.084	1	Прокладка	Gasket
	17	Д395А.0201.085	1	Крышка подшипника	Bearing cap
	18	М8-6gx20.58.019 7796	16	Болт	Bolt
	19	8.65Г.069 6402	16	Шайба	Washer
	20	ДЗ-98В1.62.00.300	1	Ступица колеса	Wheel hub
	21	Д394.0201.089	1	Крышка сальника	Gland cover
	22	СП210-178-14 6308	1	Кольцо	Ring
	23	Д394.0201.088	1	Корпус сальника	Gland body
	24	Д395.0201.087	1	Втулка	Bushing
	25	I-130x160-1 8752	1	Манжета	Collar
5-15	1	Д394.0202.028-1	2	Палец	Pin
	2	5x40 397	4	Шплинт	Split pin
	3	Д394.0202.027	1	Серьга	Shackle
	4	Д395А.0202.078	1	Штанга	Connecting rod
	5	16.65Г.069 6402	16	Шайба	Washer
	6	М16-6gx40.58.019	12	Болт	Bolt
	7	М16-6Н.5.019 5915	4	Гайка	Nut
	8	Д394.0202.060	2	Крышка	Cover
	9	Д394.0202.013	4	Прокладка	Gasket
	10	СП590-12-12 6308	4	Лента	Band
	11	Д394.0202.017	4	Шайба упорная	Thrust washer
	12	Д384.0102-12	16	Болт	Bolt
	13	24.65Г.069 6402	16	Шайба	Washer
	14	Д394.0202.064	2	Корпус подвески	Suspension body
	15	М16-6gx55.58.019 7798	4	Болт	Bolt
	16	Д394.0202.010	2	Крышка	Cover
	17	Д394.0202.901-01	2	Балансир	Equalizer
	18	Д394.0202.016	2	Втулка неподвижная	Fixed bushing
	19	ДЗ-98Б.29.00.041-02	2	Втулка	Bushing
	20	Д395А.0202.079	2	Сухарь	Slide block
	21	Д394.0202.015	2	Шайба упорная	Thrust washer

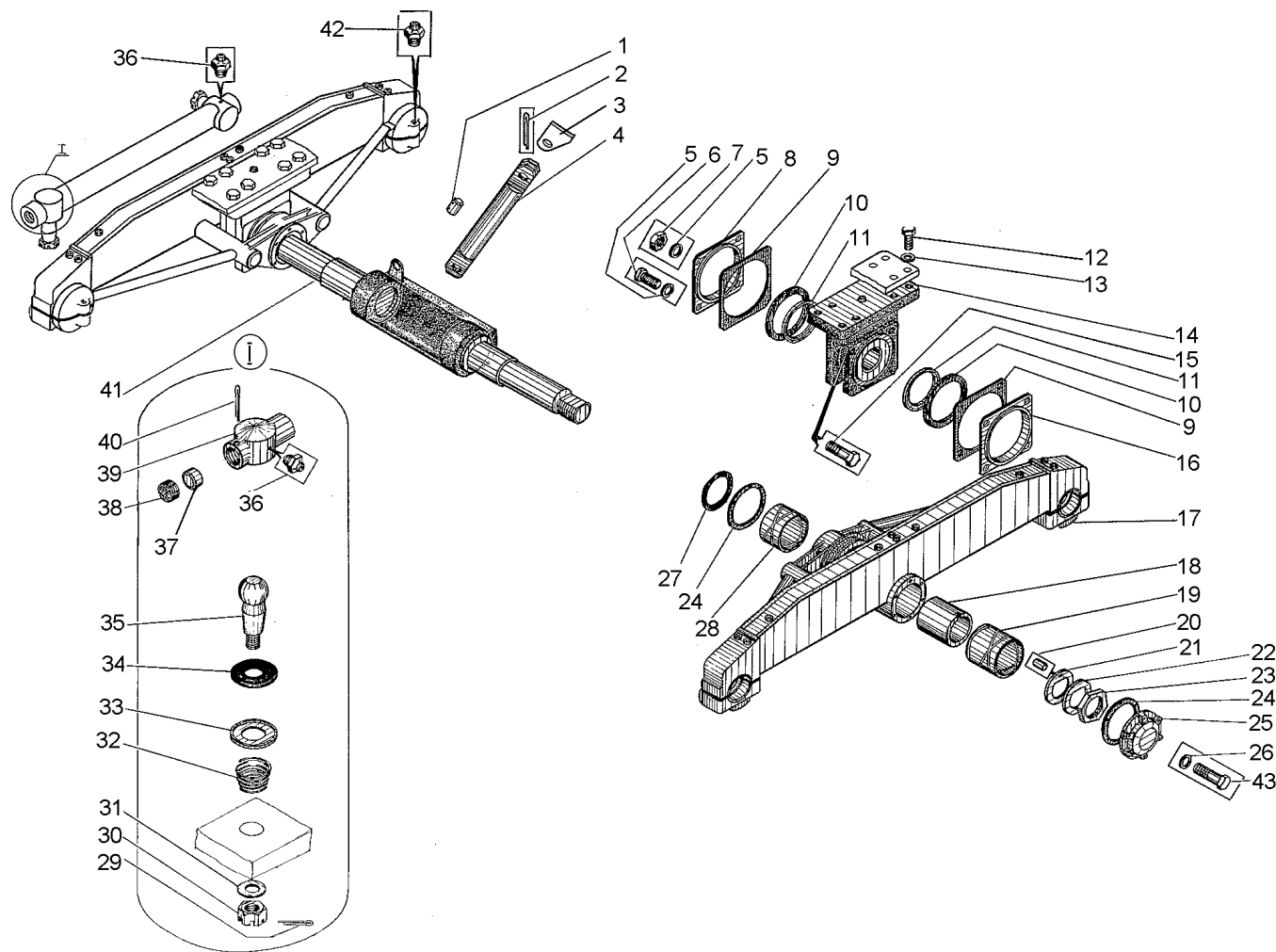
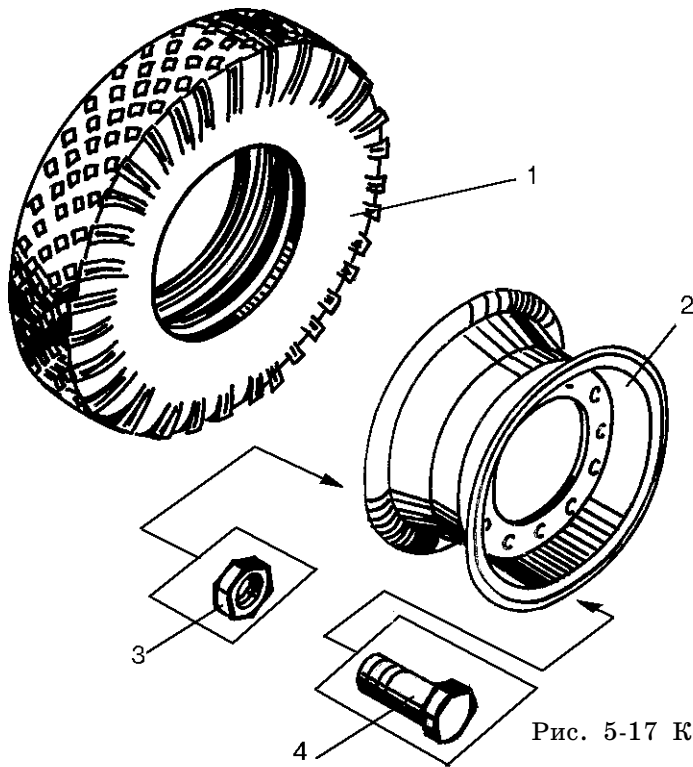
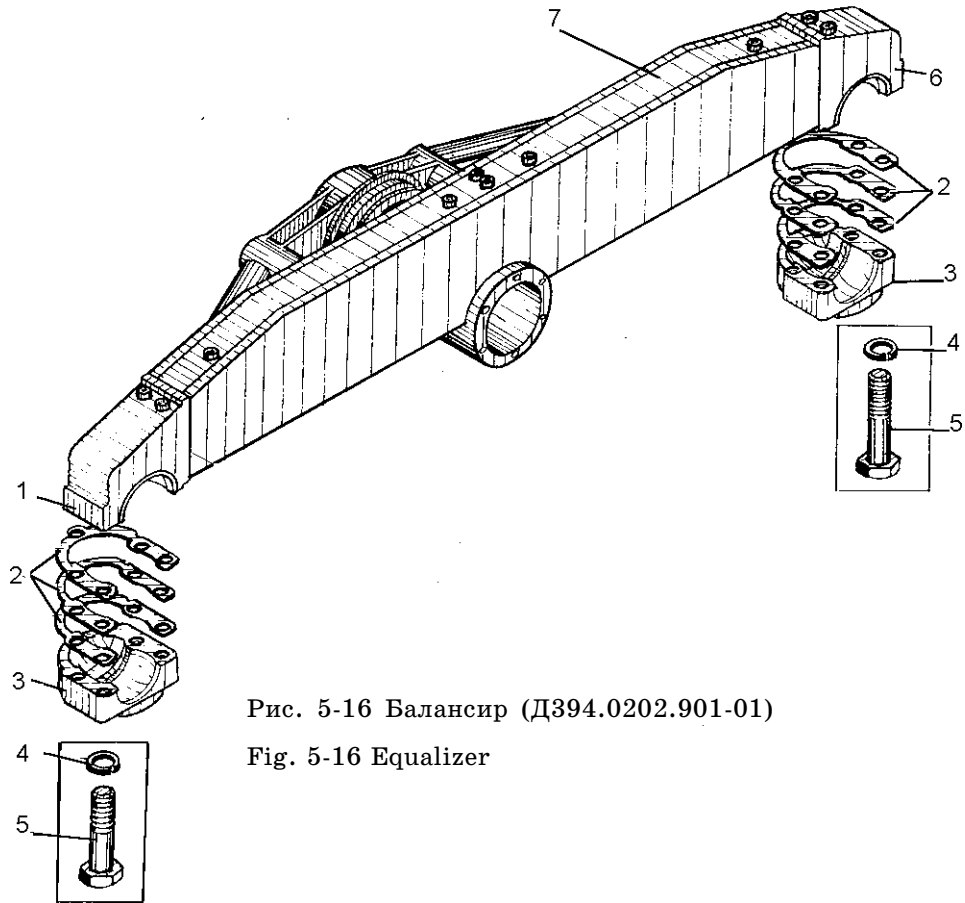


Рис. 5-15 Подвеска задних мостов (ДЗ95.0202.000)

Fig. 5-15 Rear wheel suspension

ДЗ-98В1.00.00.000 КДС

Рис. Fig.	Поз. Ref.	Обозначение Designation	Кол. на сб. единицу Quantity per unit	Наименование	Name
5-15	22	ДЗ94.0202.014	2	Шайба стопорная	Lock washer
	23	ДЗ94.0202.005	2	Гайка	Nut
	24	ДЗ94.0202.012	2	Прокладка	Gasket
	25	ДЗ94.0202.004	2	Крышка	Cover
	26	10.65Г.069 6402	12	Шайба	Washer
	27	СП410-10-10 6308	2	Лента	Band
	28	ДЗ-98В.29.00.041-01	2	Втулка	Bushing
	29	6,3x63 397	4	Шплинт	Split pin
	30	М30x2-6Н.5.019 5918	4	Гайка	Nut
	31	С30.02.019 11371	4	Шайба	Washer
	32	ДЗ94.0202.020	4	Пружина коническая	Taper spring
	33	ДЗ94.0202.019	4	Обойма	Holder
	34	ДЗ94.0202.025	4	Прокладка	Gasket
	35	ДЗ95.0202.021	4	Палец шаровой	Ball pin
	36	2.3 19853	2	Масленка	Lubricator
	37	ДЗ94.0202.022	8	Сухарь сферический	Spherical block
	38	ДЗ94.0202.024	4	Пробка	Plug
	39	ДЗ94.0202.902	2	Штанга реактивная	Torque rod
	40	5x80 397	4	Шплинт	Split pin
	41	ДЗ94.0202.907	1	Ось балансиров	Equalizer axle
	42	1.3.Ц6 19853	6	Масленка	Lubricator
43	М10-6gx55.58.019 7798	12	Болт	Bolt	
5-16	1	ДЗ94.0202.905	1	Опора левая	Left-hand support
	2	ДЗ94.0202.026	12	Прокладка	Gasket
	3	ДЗ94.0202.001	2	Крышка	Cover
	4	16.65Г.069 6402	10	Шайба	Washer
	5	М16-6gx75.58.019 7796	10	Болт	Bolt
	6	ДЗ94.0202.906	1	Опора правая	Right-hand support
	7	ДЗ94.0202.901-01	1	Балансир	Equalizer
5-17	1	16.00-24нс12 8430	6	Шина пневматическая	Tyre
	2	ДЗ-98В1.24.00.260	6	Основание обода колеса	Rim assembly
	3	375.31.01.040-Б	24	Гайка правая	Nut
	4	ДЗ-98В1.62.00.073	24	Болт	Bolt



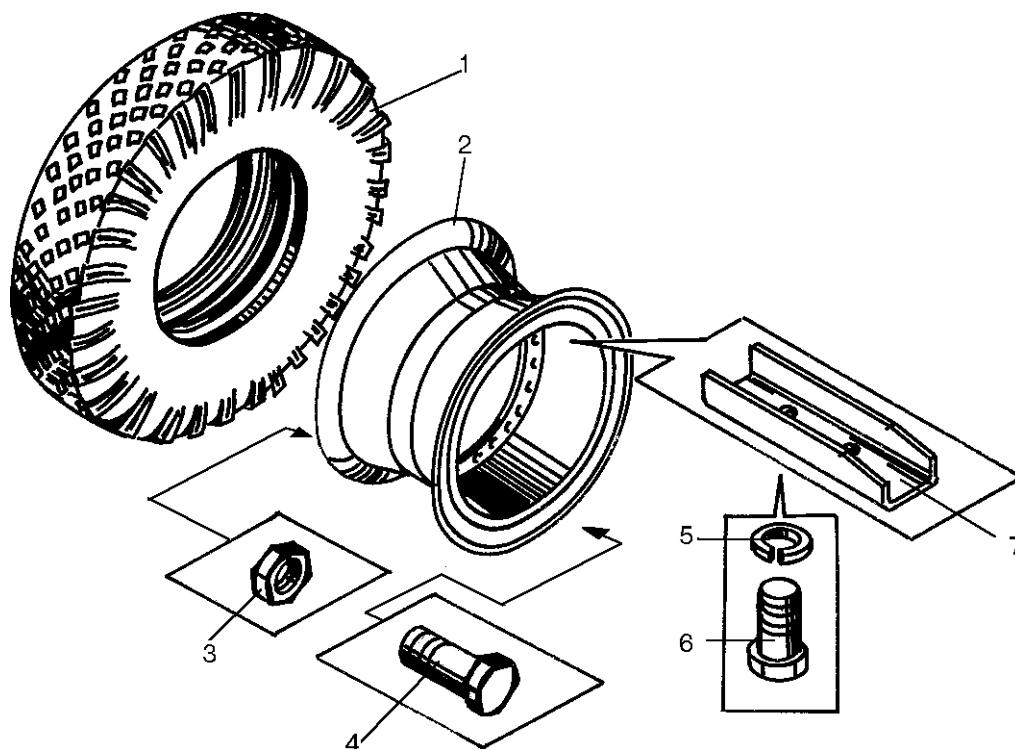


Рис. 5-18 Колесо (ДЗ-98В1.1.24.01.000)

Fig. 5-18 Wheel

Рис. Fig.	Поз. Ref.	Обозначение Designation	Кол. на сб. единицу Quantity per unit	Наименование	Name
5-18	1	20,5-25 НС 16 8430	6	Шина пневмати- ческая	Tyre
	2	ДЗ-98В1.1.24.01.270	6	Основание обода колеса	Rim assembly
	3	375.31.01.040-Б	24	Гайка правая	Nut
	4	ДЗ-98В.1.62.00.073	24	Болт	Bolt
	5	С6.02.019 11371	12	Шайба	Washer
	6	М6-6gx16.58.019 7798	12	Болт	Bolt
	7	ДЗ-98В1.1.24.01.041	6	Корпус	Housing

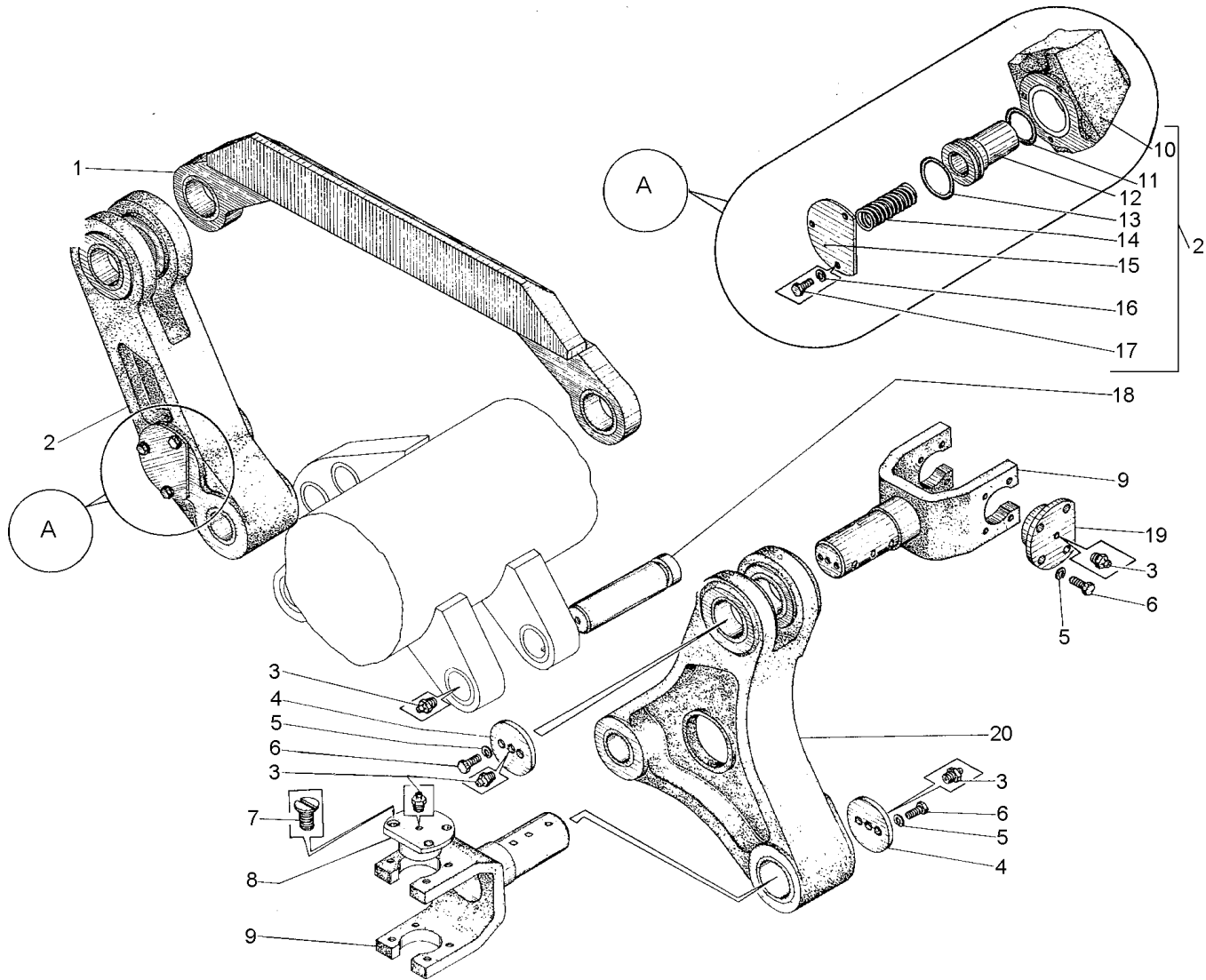


Рис. 6-1 Подвеска тяговой рамы (ДЗ-98.30.00.000)

Fig. 6-1 Traction frame suspension

ДЗ-98В1.00.00.000 КДС

Рис. Fig.	Поз. Ref.	Обозначение Designation	Кол. на сб. единицу Quantity per unit	Наименование	Name
6-1	1	ДЗ-98.30.00.070	1	Поперечина	Cross-piece
	2	ДЗ-98.30.00.010	1	Рычаг левый	Left-hand lever
	3	1.3 19853	11	Масленка	Lubricator
	4	ДЗ-98.30.00.002	3	Шайба	Washer
	5	16.65Г.069 6402	29	Шайба	Washer
	6	M16-6gx35.58.019 7796	29	Болт	Bolt
	7	B1.M16-8gx30.58.019 17475	1	Винт	Screw
	8	ДЗ-98А.30.00.041	1	Втулка	Bushing
	9	ДЗ-98.30.00.040	3	Вилка	Fork
	10	ДЗ-98.30.00.021	1	Рычаг	Lever
	11	070-080-58-2-2 18829/9833	1	Кольцо	Ring
	12	ДЗ95Б.30.044-1	1	Поршень-защелка	Snap piston
	13	090-100-58-2-2 18829/9833	1	Кольцо	Ring
	14	ДЗ95Б.30.148	1	Пружина	Spring
	15	ДЗ-98.30.00.005	1	Крышка	Cover
	16	12.65Г.069 6402	3	Шайба	Washer
	17	M12-6gx30.58.019 7796	3	Болт	Bolt
	18	ДЗ-98.30.00.032	2	Ось	Axle
	19	ДЗ-98А.30.00.038	5	Втулка	Bushing
	20	ДЗ-98.30.00.020	1	Рычаг правый	Right-hand lever
6-2	1	ДЗ-98.34.00.050-01	1	Отвал	Mouldboard
	2	ДЗ-98.34.00.100	1	Рама тяговая	Traction frame
	3	ДЗ-98.29.00.000	1	Редуктор поворота отвала	Mouldboard slewing re- duction gear
	4	ДЗ95Б.34.090	1	Круг поворотный	Turntable
6-3	1	ДЗ-98.34.00.100	1	Рама тяговая	Traction frame
	2	ДЗ94.0601.015	6	Прокладка	Gasket
	3	ДЗ94.0601.011	2	Накладка	Strap
	4	24.65Г.069 6402	6	Шайба	Washer
	5	ДЗ95Б.34.079	9	Болт	Bolt
	6	ДЗ95Б.34.018	3	Прокладка	Gasket
	7	ДЗ95Б.34.016	1	Накладка	Strap
	8	ДЗ94.0601.023	3	Шайба	Washer

6 - 3

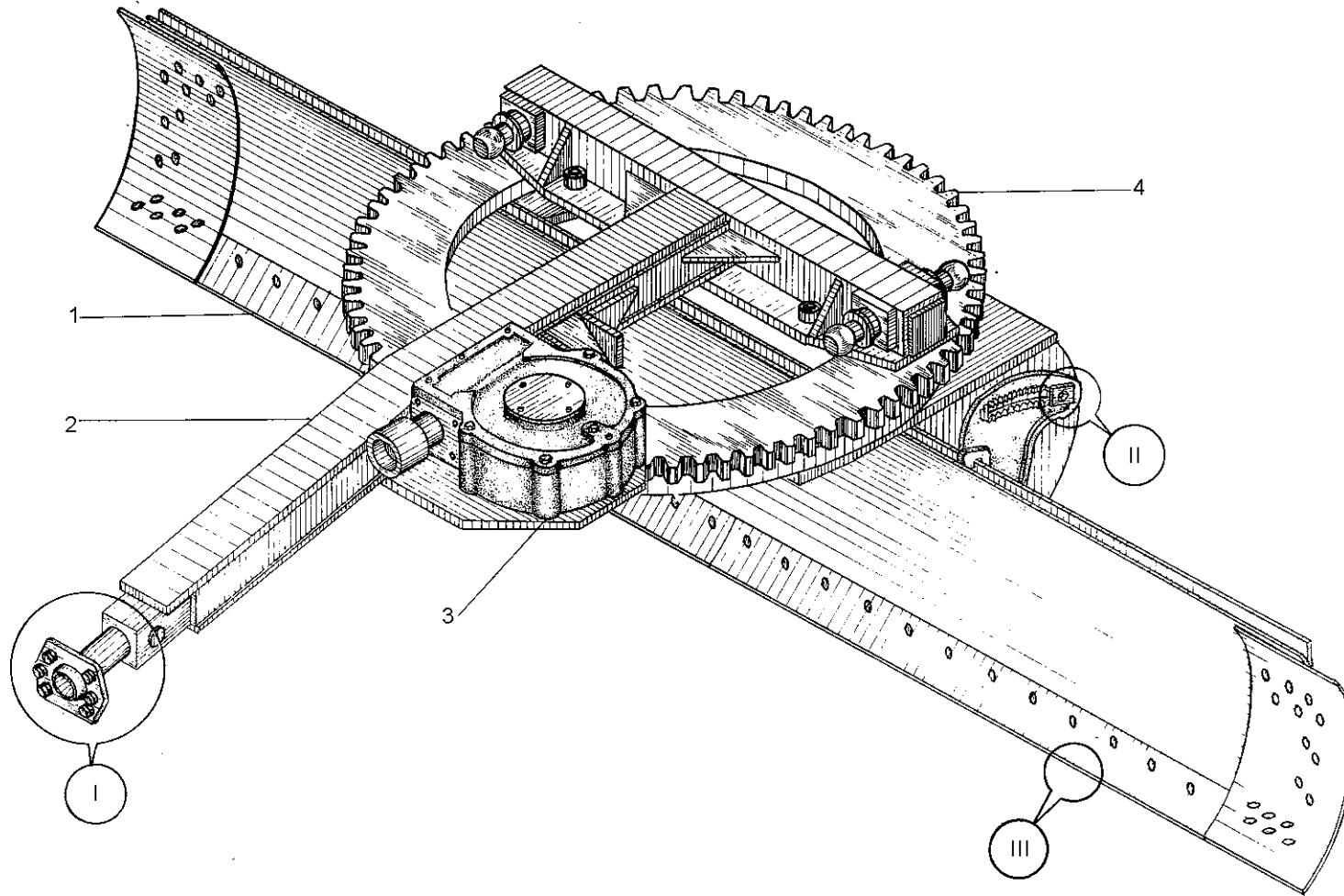
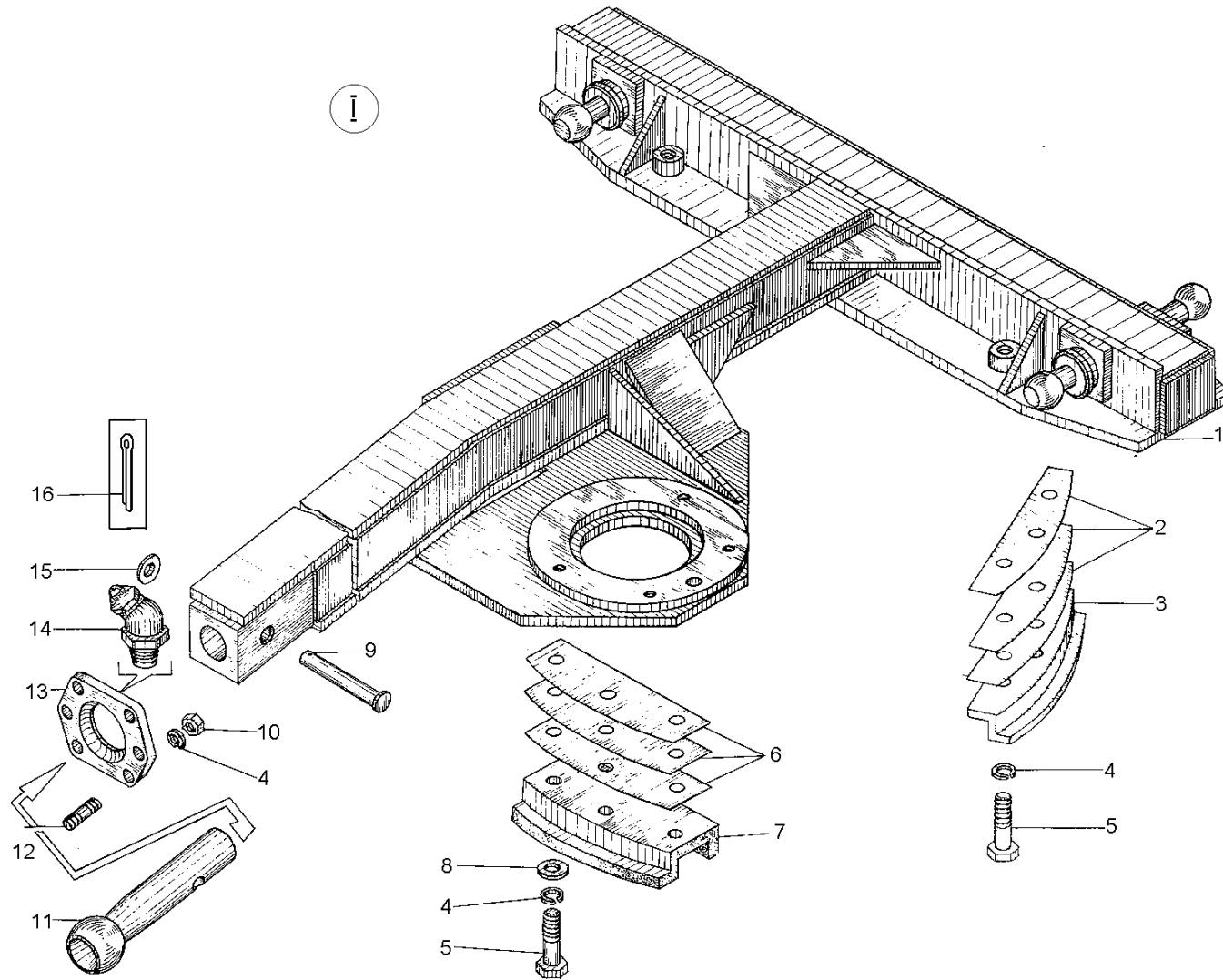


Рис. 6-2 Рама тяговая с отвалом (ДЗ-98.34.00.000)

Fig. 6-2 Traction frame with mouldboard



6 - 4

Рис. 6-3 Рама тяговая с отвалом (ДЗ-98.34.00.000)

Fig. 6-3 Traction frame with mouldboard

Рис. Fig.	Поз. Ref.	Обозначение Designation	Кол. на сб. единицу Quantity per unit	Наименование	Name
6-3	9	ПКТ-0300-0006	1	Палец	Pin
	10	М24-6Н.5.019 5915	6	Гайка	Nut
	11	ДЗ-98.34.00.024	1	Шкворень	Pivot
	12	ДЗ95Б.34.081	6	Шпилька	Stud
	13	ДЗ95Б.34.044	1	Опора шкворня	Pivot support
	14	2.3.45.Ц6 19853	1	Масленка	Lubricator
	15	ДЗ95Б.34.076	1	Кольцо	Ring
	16	5x40 397	1	Шплинт	Split pin

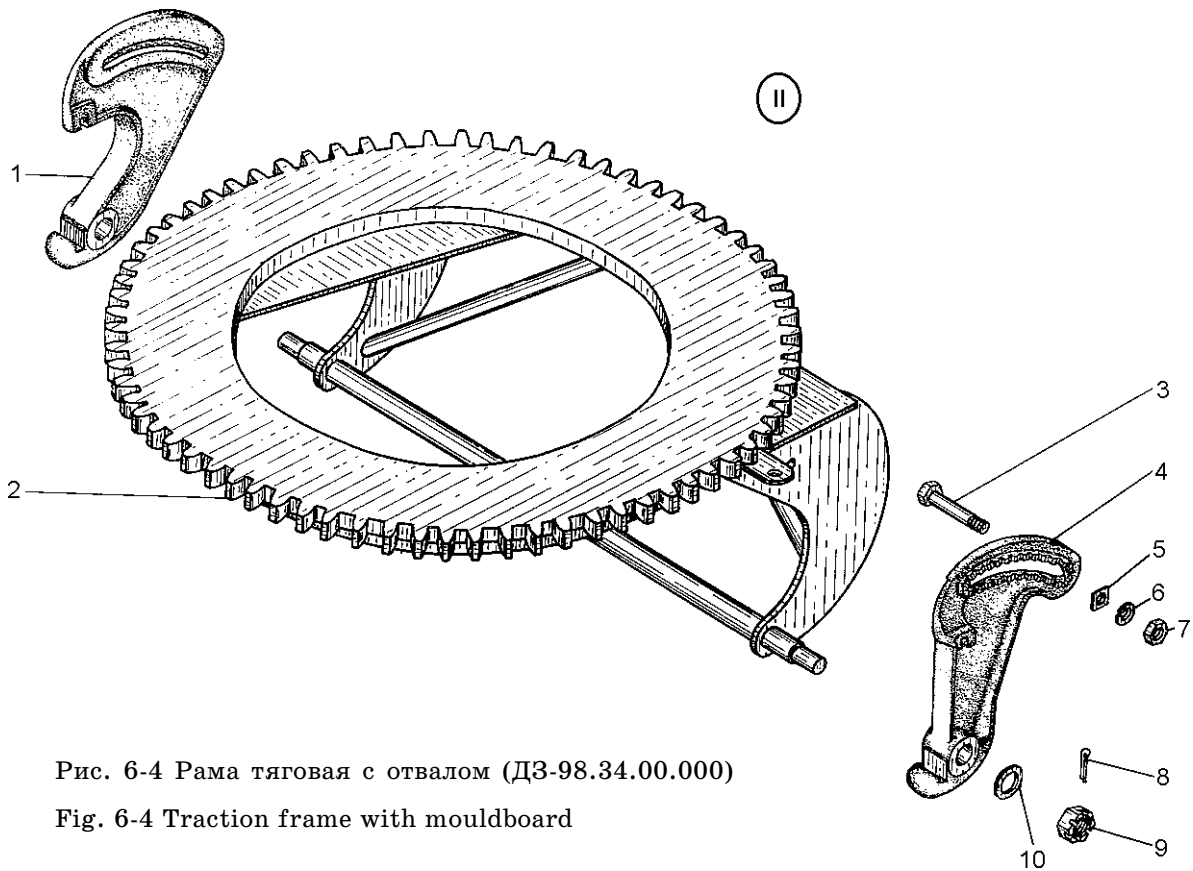


Рис. 6-4 Рама тяговая с отвалом (ДЗ-98.34.00.000)

Fig. 6-4 Traction frame with mouldboard

6-4	1	ДЗ95Б.34.077	1	Кронштейн правый	Right-hand bracket
	2	ДЗ95Б.34.090	1	Круг поворотный	Turntable
	3	ДЗ95Б.34.091	2	Болт	Bolt
	4	ДЗ95Б.34.120	1	Кронштейн левый	Left-hand bracket
	5	Д144-3-05	2	Шайба специаль- ная	Special washer
	6	30.65Г.069 6402	2	Шайба	Washer
	7	ДЗ95Б.34.092	2	Гайка	Nut

ДЗ-98В1.00.00.000 КДС

Рис. Fig.	Поз. Ref.	Обозначение Designation	Кол. на сб. единицу Quantity per unit	Наименование	Name
6-4	8	8x71 397	4	Шплинт	Split pin
	9	067.13.12.099	2	Гайка	Nut
	10	Д144-5-40	2	Шайба	Washer
6-5	1	ДЗ-98.34.00.310	1	Отвал	Mouldboard
	2	ДЗ95Б.34.100	1	Опора штока	Rod support
	3	20.65Г.069 6402	32	Шайба	Washer
	4	М20.5.029 5915	32	Гайка	Nut
	5	М20-6gx55.58.019 7798	4	Болт	Bolt
	6	ДЗ-98Б.23.01.011	2	Нож средний	Middle blade
	7	067.11.12.084	6	Болт	Bolt
	8	067.11.12.051	8	Болт	Bolt
	9	ДЗ-98.23.01.090	2	Нож боковой	Blade
	10	ПКТ-2.01.00.005	18	Болт	Bolt
6-6	1	ДЗ-98.29.00.001	1	Корпус	Housing
	2	ДЗ-98.29.00.017	1	Вал червяка	Worm shaft
	3	8308 7872	2	Подшипник	Bearing
	4	ДЗ-98.29.00.005	2	Кольцо упорное	Thrust ring
	5	308 8338	2	Подшипник	Bearing
	6	ДЗ95Б.01.025	2	Прокладка	Gasket
	7	ДЗ95Б.01.026	4	Прокладка	Gasket
	8	ДЗ95Б.01.052	1	Кольцо	Ring
	9	ДЗ-98.29.00.006	1	Прокладка	Gasket
	10	ДЗ-98.29.00.008	1	Крышка подшип- ника	Bearing cap
	11	16.65Г.069 6402	4	Шайба	Washer
	12	М16-6gx35.58.019 7798	4	Болт	Bolt
	13	ДЗ-98.29.00.003	1	Червяк	Worm
	14	С50 13940	2	Кольцо	Ring
	15	ДЗ-98.29.00.024	1	Муфта	Coupling
	16	ДЗ-98.29.00.025	1	Муфта	Coupling
	17	ДЗ-98.29.00.019	1	Прокладка	Gasket
	18	ДЗ-98.29.00.036	1	Проставка	Distance piece
	19	ДЗ-98.29.00.016	1	Прокладка	Gasket
	20	12.65Г.069 6402	4	Шайба	Washer
	21	М12-6gx40.56.019 7796	4	Болт	Bolt

6 - 7

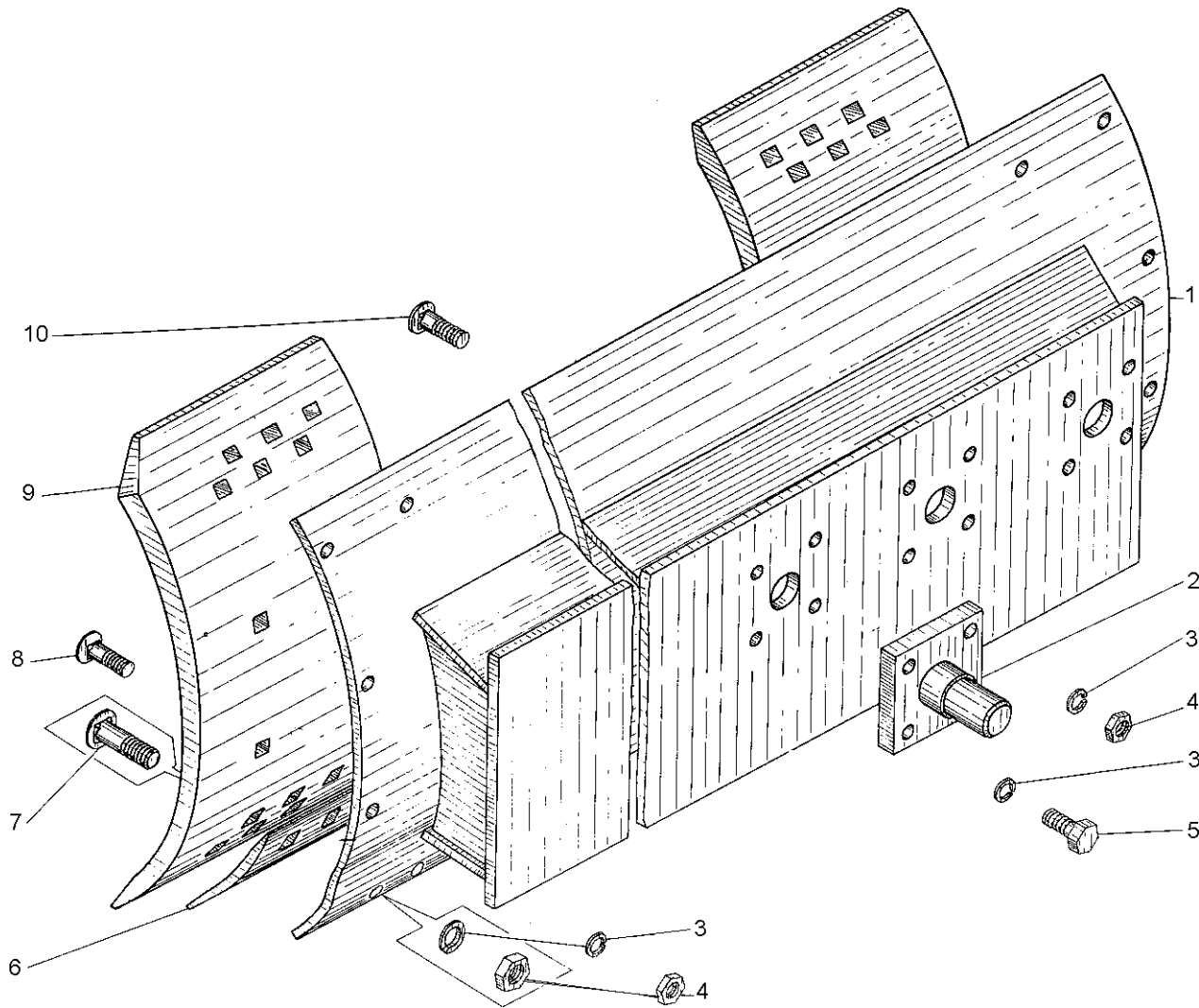


Рис. 6-5 Рама тяговая с отвалом (ДЗ-98.34.00.000)

Fig. 6-5 Traction frame with mouldboard

6 - 8

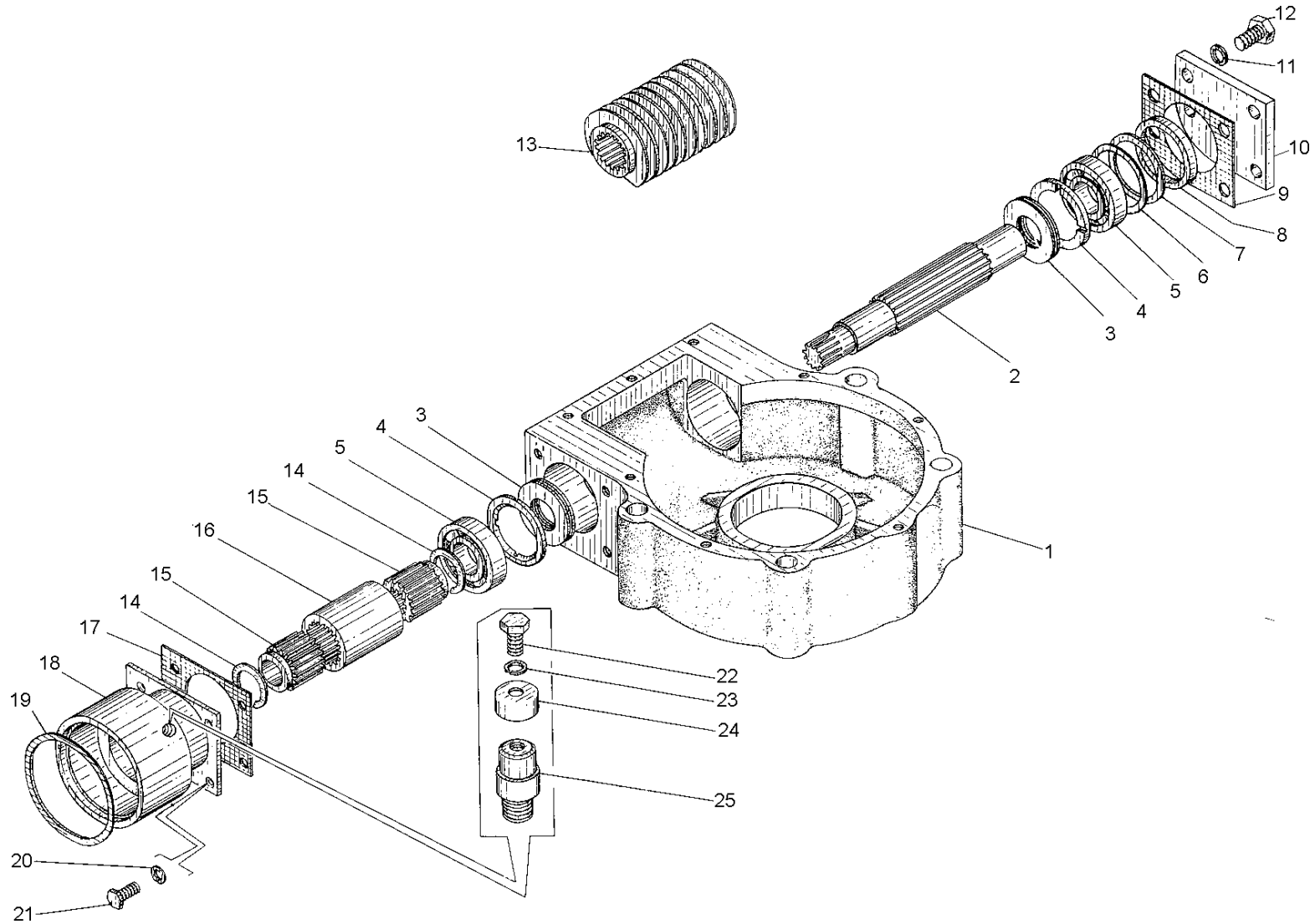


Рис. 6-6 Редуктор поворота отвала (ДЗ-98.29.00.000)

Fig. 6-6 Mouldboard slewing reduction gear

ДЗ-98В1.00.00.000 КДС

Рис. Fig.	Поз. Ref.	Обозначение Designation	Кол. на сб. единицу Quantity per unit	Наименование	Name
6-6	22	М8-6gx20.56.019 7796	4	Болт	Bolt
	23	8.65Г.069 6402	1	Шайба	Washer
	24	ДЗ95.0503.107	1	Ограничитель	Stop
	25	ДЗ95А.0201.918-3	1	Сапун	Breather
6-7	1	М10-6gx35.58.019 7798	6	Болт	Bolt
	2	10.65Г.069 6402	6	Шайба	Washer
	3	ДЗ-98.29.00.002	1	Прокладка	Gasket
	4	М20-8gx180.46.019 15590	4	Болт	Bolt
	5	20.65Г.069 6402	4	Шайба	Washer
	6	ДЗ95Б.01.173	1	Шайба	Washer
	7	065-075-58-2-2 18829/9833	1	Кольцо	Ring
	8	ДЗ-98.29.00.026	1	Кольцо	Ring
	9	В.М10-6gx20.22Н.019 1476	6	Винт	Screw
	10	ДЗ-98.29.00.023	1	Венец	Rim
	11	ДЗ-98.29.00.021	1	Ступица	Hub
	12	ДЗ-98.29.00.014	2	Втулка картера	Crankcase bushing
	13	ДЗ-98.29.00.009	1	Прокладка	Gasket
	14	ДЗ-98.43.00.034	1	Пробка коническая	Taper plug
	15	Д144-17-20	2	Пробка коническая	Taper plug
	16	ДЗ-98.29.00.015	1	Вал-шестерня	Pinion shaft
	17	М8-6gx20.56.019 7796	4	Болт	Bolt
	18	8.65Г.069 6402	4	Шайба	Washer
	19	ДЗ-98.29.00.013	1	Крышка	Cover
	20	ДЗ-98.29.00.011	1	Прокладка	Gasket
	21	ДЗ-98.29.00.028	3	Болт	Bolt
	22	Д144-46-095	1	Контровка	Lock
	23	1.1-110x135-1 8752	4	Манжета	Collar
	24	ДЗ95А.0504.023-1	1	Палец установочный	Setting pin
6-8	1	ДЗ-98.25.01.060	1	Рама кирковщика	Scarifier frame
	2	ДЗ-98.25.01.025	5	Штифт	Pin
	3	ДЗ-98.25.01.023	5	Наконечник	Tip
	4	ДЗ-98.25.01.024	5	Зуб	Tooth
	5	ДЗ95.21.00.004	5	Клин зуба кирковщика	Scarifier tooth wedge

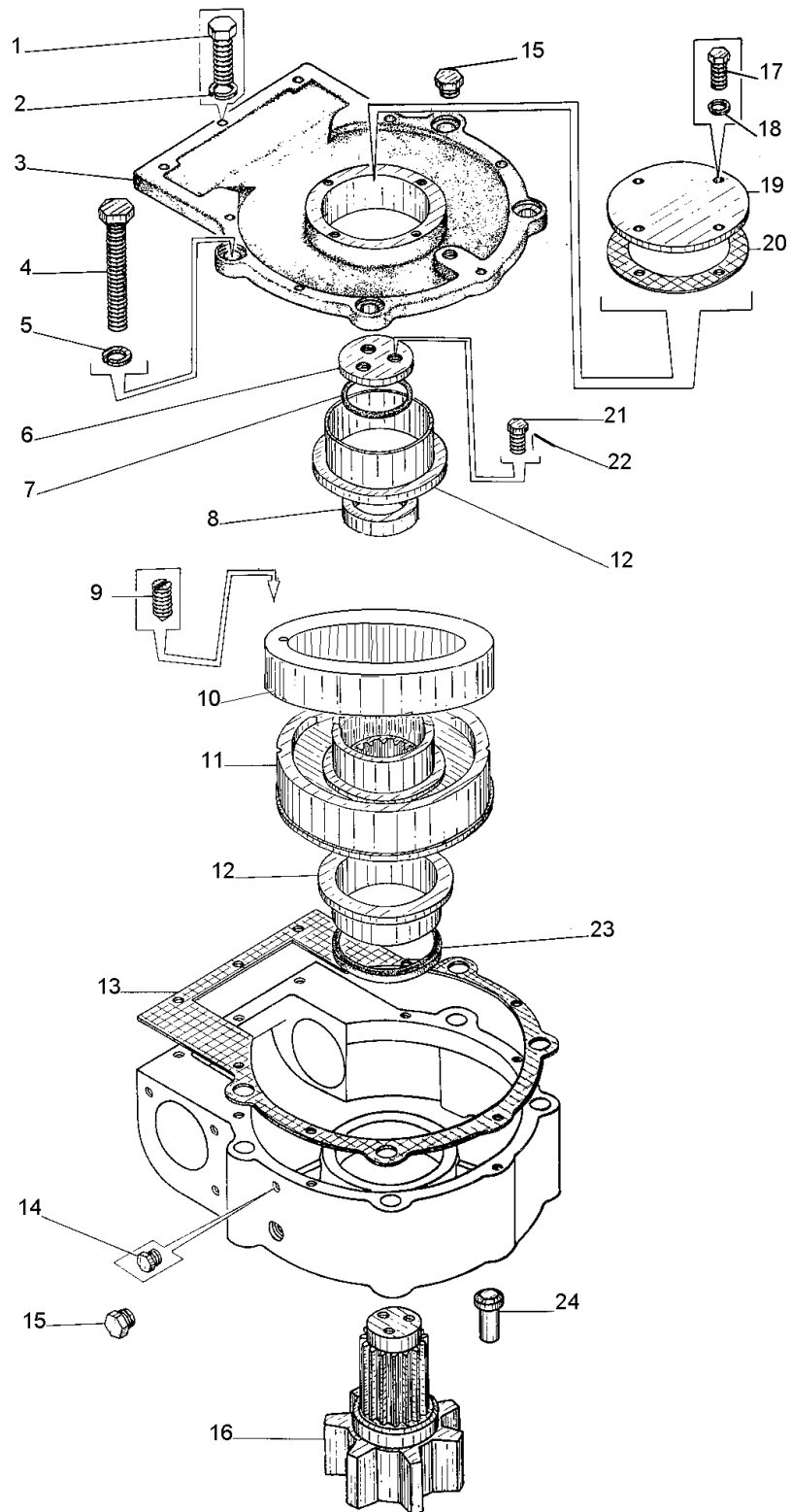


Рис. 6-7 Редуктор поворота отвала (ДЗ-98.29.00.000)

Fig. 6-7 Mouldboard slewing reduction gear

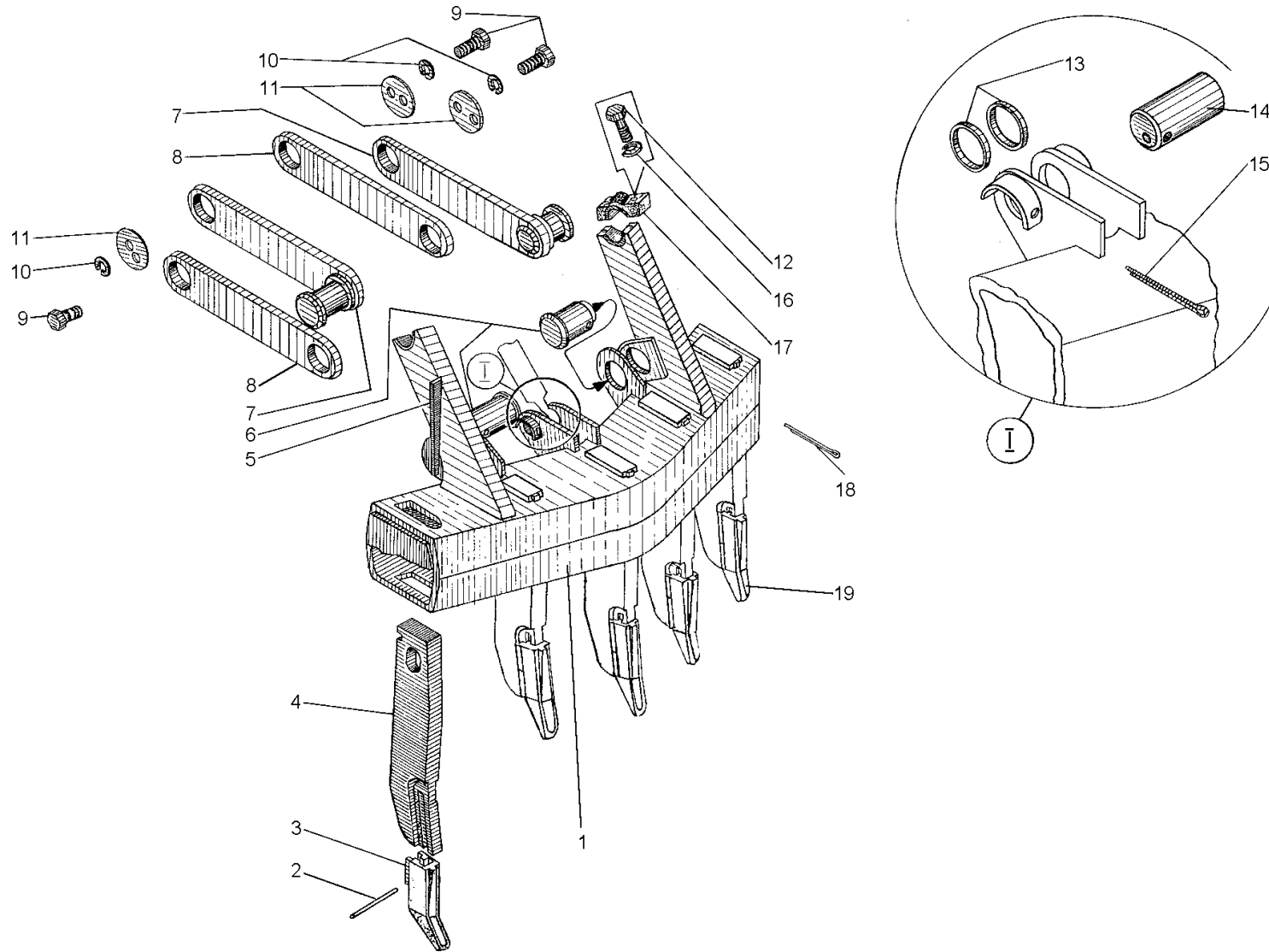


Рис. 6-8 Кирковщик (ДЗ-98.25.01.000-01)

Fig. 6-8 Scarifier

ДЗ-98В1.00.00.000 КДС

Рис. Fig.	Поз. Ref.	Обозначение Designation	Кол. на сб. единицу Quantity per unit	Наименование	Name
6-8	6	ДЗ-98.25.01.019	2	Палец	Pin
	7	ДЗ-98.25.01.090	2	Тяга	Tie-rod
	8	ДЗ-98.25.01.017	2	Тяга	Tie-rod
	9	M16-6gx35.58.019 7798	8	Болт	Bolt
	10	16.65Г.069 6402	8	Шайба	Washer
	11	ДЗ95.21.00.005	4	Шайба упорная	Thrust washer
	12	M24-6gx90.58.019 7798	4	Болт	Bolt
	13	Д498.01.138	2	Втулка	Bushing
	14	ДЗ95Б-34-039	1	Палец	Pin
	15	8x71.019 397	1	Шплинт	Split pin
	16	24.65Г.019 6402	4	Шайба	Washer
	17	ДЗ-98.25.01.021	1	Крышка	Cover
	18	10x100 397	2	Шплинт	Split pin
19	ДЗ-98.25.01.100	5	Зуб кирковщика	Scarifier tooth	
6-9	1	M48x15-6H.06.019 11871	2	Гайка	Nut
	2	ДЗ-98В1.2.25.02.007	1	Шайба	Washer
	3	ДЗ-98В1.2.25.02.004	2	Втулка	Bushing
	4	ДЗ-98В1.2.25.02.003	1	Палец	Pin
	5	1.3.Ц6 19853	11	Масленка	Lubricator
	6	ДЗ-140А.25.12.140	1	Отвал	Mouldboard
	7	M10-6gx25.58 7798	6	Болт	Bolt
	8	10.65Г 6402	6	Шайба	Washer
	9	ДЗ23.03.07	4	Серьга	Shackle
	10	ДП-26С.00.020	2	Ось	Axle
	11	ДЗ-140.25.02.180-02	2	Тяга	Tie-rod
	12	ДЗ-140А.25.12.040	1	Рама	Frame
	13	ДЗ-140А.25.11.055	2	Палец	Pin
	14	ДЗ-98В1.2.25.02.010	1	Вилка	Fork
	15	M16-6gx35.58 7798	6	Болт	Bolt
	16	16.65Г 6402	6	Шайба	Washer
	17	20.65Г 6402	6	Шайба	Washer
	18	M20-6gx40.58 7798	6	Болт	Bolt
	19	16h8x38 3128	2	Штифт	Dowel
	20	ДЗ-98В1.2.25.02.020	1	Крышка	Cover

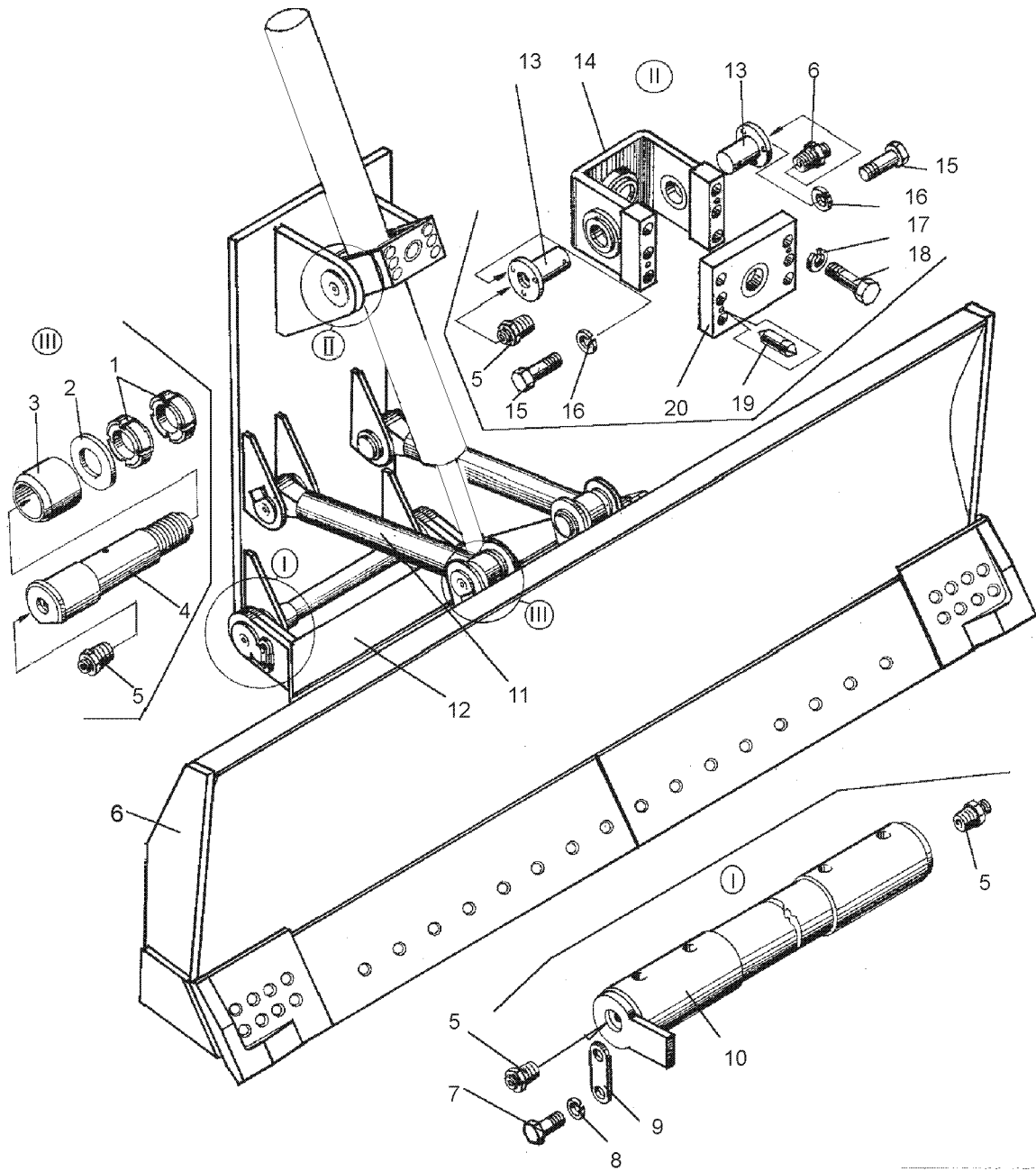


Рис. 6-9 Оборудование бульдозерное (ДЗ-98В1.2.25.02.000)

Fig. 6-9 Dozing equipment

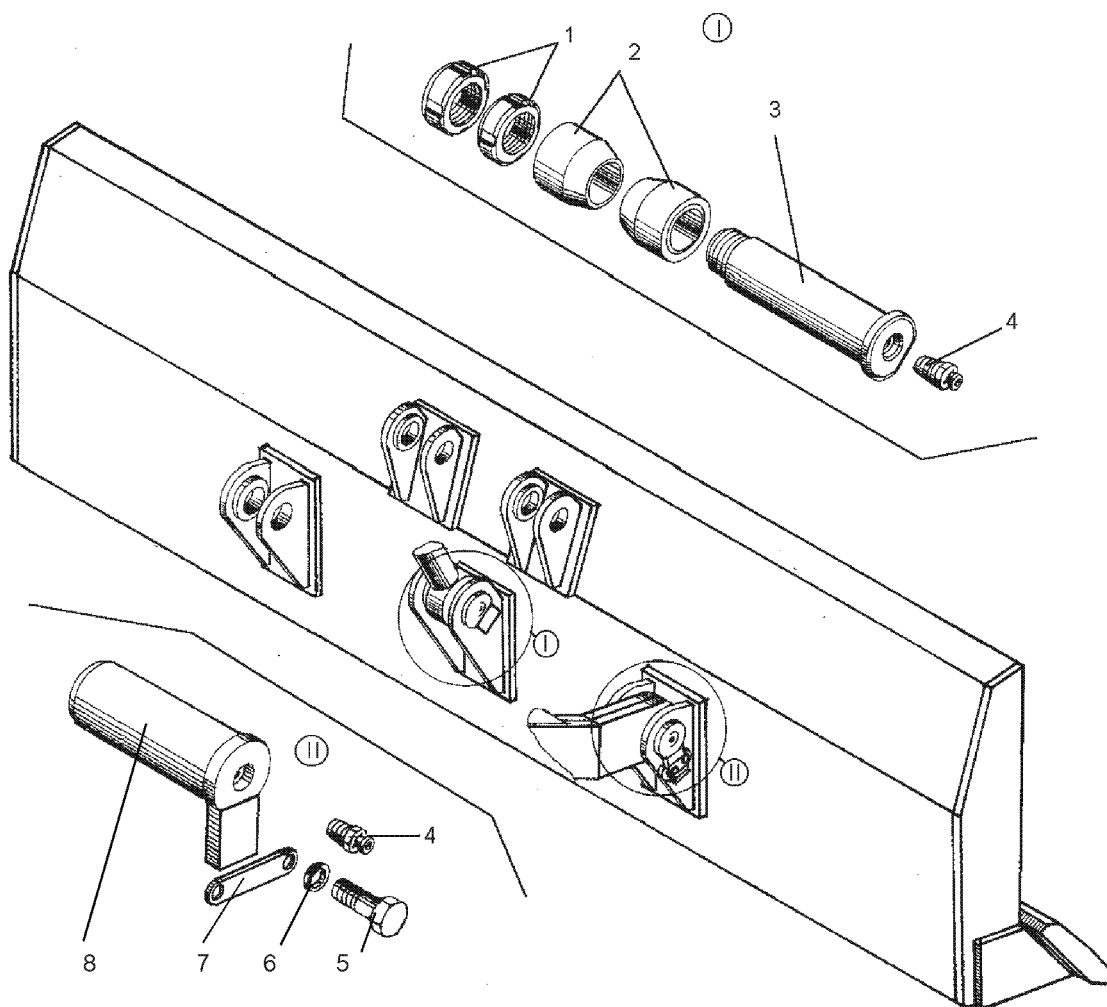


Рис. 6-10 Оборудование бульдозерное (ДЗ-98В1.2.25.02.000)

Fig. 6-10 Dozing equipment

Рис. Fig.	Поз. Ref.	Обозначение Designation	Кол. на сб. единицу Quantity per unit	Наименование	Name
6-10	1	M48x1,5-6H.06.019 11871	2	Гайка	Nut
	2	ДЗ-98В1.2.25.02.004	2	Втулка	Bushing
	3	ДЗ-98В1.2.25.02.003	1	Палец	Pin
	4	1.3.Ц6 19853	3	Масленка	Lubricator
	5	M10-6gx25.58 7798	6	Болт	Bolt
	6	10.65Г 6402	6	Шайба	Washer
	7	ДЗ23.03.07	3	Серьга	Shackle
	8	ДП-26С.00.020	2	Ось	Axle

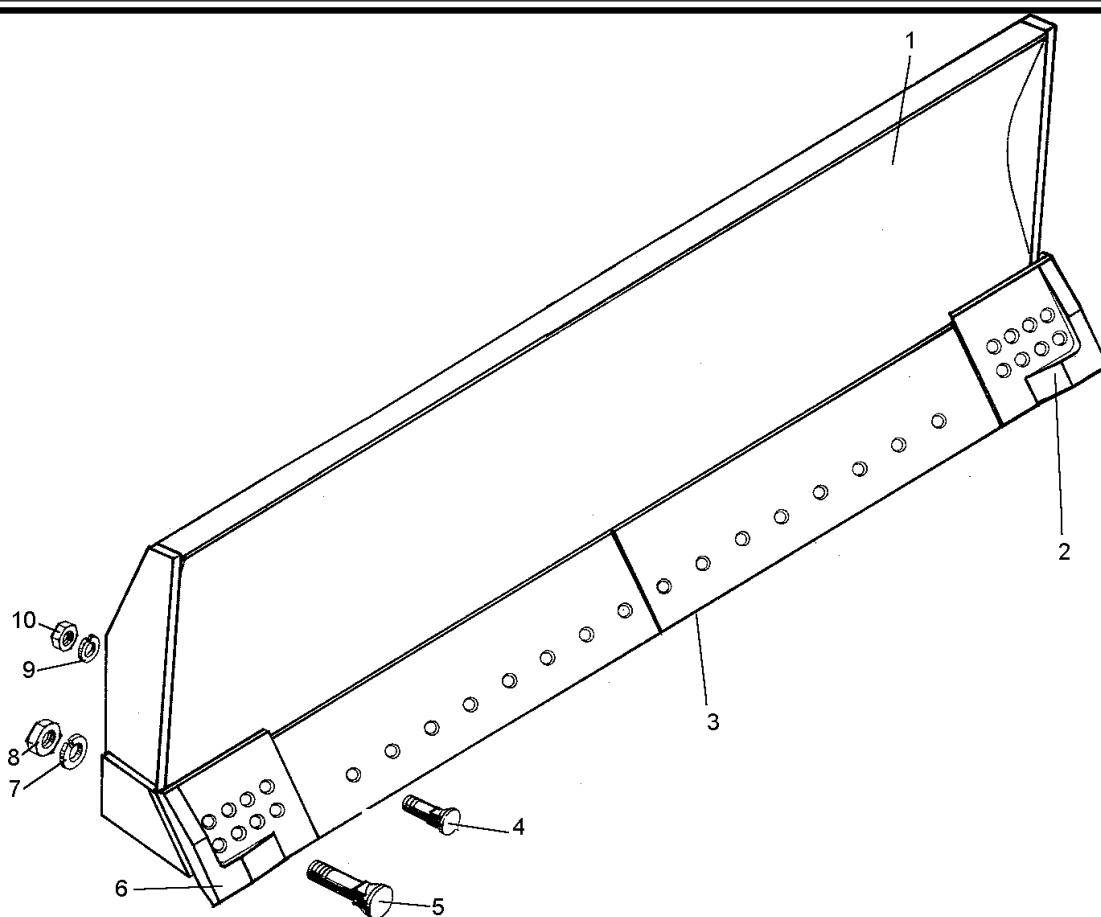


Рис. 6-11 Отвал (ДЗ-140А.25.12.140)

Fig. 6-11 Mouldboard

Рис. Fig.	Поз. Ref.	Обозначение Designation	Кол. на сб. единицу Quantity per unit	Наименование	Name
6-11	1	ДЗ-140А.25.12.120	1	Отвал	Mouldboard
	2	Д661.02.002-02	1	Нож левый	Left-hand blade
	3	067.55.11.004	2	Нож средний	Blade
	4	067.11.12.009	18	Болт	Bolt
	5	ПКТ-2.01.00.005	16	Болт	Bolt
	6	Д661.02.001-02	1	Нож правый	Right-hand blade
	7	20.65Г 6402	16	Шайба	Washer
	8	М20-6Н.8.019 15523	16	Гайка	Nut
	9	М16.65Г 6402	18	Шайба	Washer
	10	М16-6Н.8.019 15523	18	Гайка	Nut
6-12	1	ДЗ-140.25.02.180-02	2	Тяга	Tie-rod
	2	ДЗ-140А.25.12.040	1	Рама	Frame
	3	ДЗ-98В1.3.25.03.010	1	Рыхлитель	Tooth

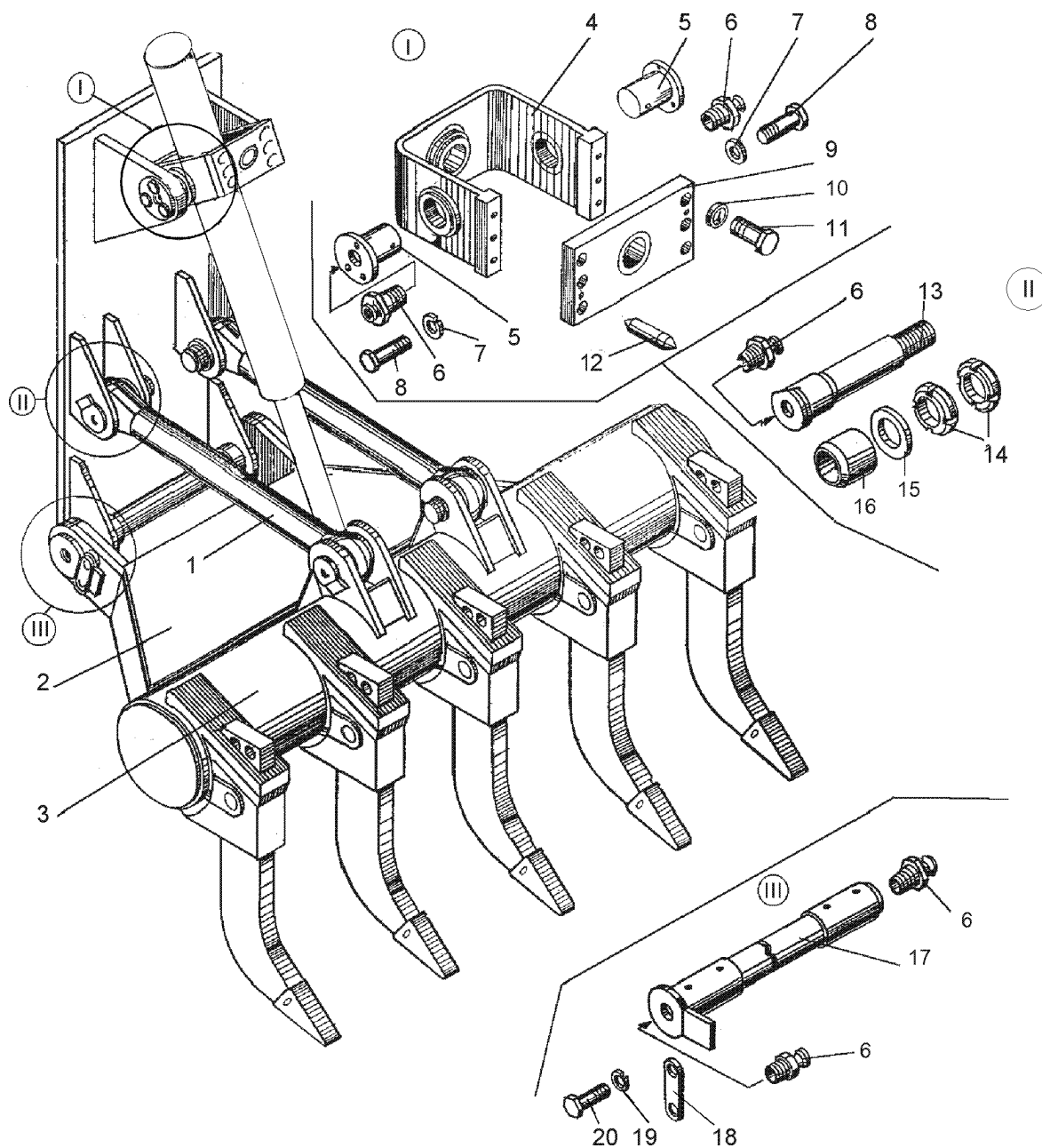


Рис. 6-12 Оборудование рыхлительное (ДЗ-98В1.3.25.03.000)

Fig. 6-12 Ripping equipment

ДЗ-98В1.00.00.000 КДС

Рис. Fig.	Поз. Ref.	Обозначение Designation	Кол. на сб. единицу Quantity per unit	Наименование	Name	
6-12	4	ДЗ-98В1.2.25.02.010	1	Вилка	Fork	
	5	ДЗ-140А.25.11.055	2	Палец	Pin	
	6	1.3.Ц6 19853	11	Масленка	Lubricator	
	7	16.65Г.019 6402	6	Шайба	Washer	
	8	M16-6gx25.58.019 7798	6	Болт	Bolt	
	9	ДЗ-98В1.2.25.02.020	1	Крышка	Cover	
	10	20.65Г.069 6402	6	Шайба	Washer	
	11	M20-6gx40.58.019 7798	6	Болт	Bolt	
	12	ДЗ95Б.04.003	2	Штифт	Dowel	
	13	ДЗ-152-1.10.020-01	4	Ось	Axle	
	14	067.13.13.003	8	Гайка	Nut	
	15	067.14.12.131	4	Шайба	Washer	
	16	ДЗ-152-1.10.005-01	8	Втулка	Bushing	
	17	ДЗ-140А.25.12.130	1	Ось	Axle	
	18	ДЗ23.03.07	3	Серьга	Shackle	
	19	10.65Г.069 6402	6	Шайба	Washer	
	20	M10-6gx25.58.019 7798	6	Болт	Bolt	
	6-13	1	ДЗ-98В1.2.25.02.006	2	Гайка	Nut
		2	ДЗ-98В1.2.25.02.007	1	Шайба	Washer
		3	ДЗ-98В1.2.25.02.004	2	Втулка	Bushing
4		ДЗ-98В1.2.25.02.003	1	Палец	Pin	
5		1.3.Ц6 19853	1	Масленка	Lubricator	
6		8x71 397	5	Шплинт	Split pin	
7		ДЗ95Б.04.018	5	Шайба	Washer	
8		067.43.11.265	5	Палец	Pin	
9		ДЗ-116В.12.002	5	Наконечник	Tip	
10		ДП-26С.11.002	5	Палец	Pin	
11		ДЗ-98В1.3.25.03.120	5	Зуб	Tooth	
12		БКТ-РК2.12.00.017	5	Шайба	Washer	
13		ДП-26С.11.003	5	Чека пружинная	Spring lock	
6-14	1	ДЗ-98В1.5.28.01.000	1	Отвал	Mouldboard	
	2	ДЗ-98В1.5.28.02.000	1	Рама	Frame	
	3	ДЗ-98В1.5.28.03.000	2	Тяга	Tie-rod	

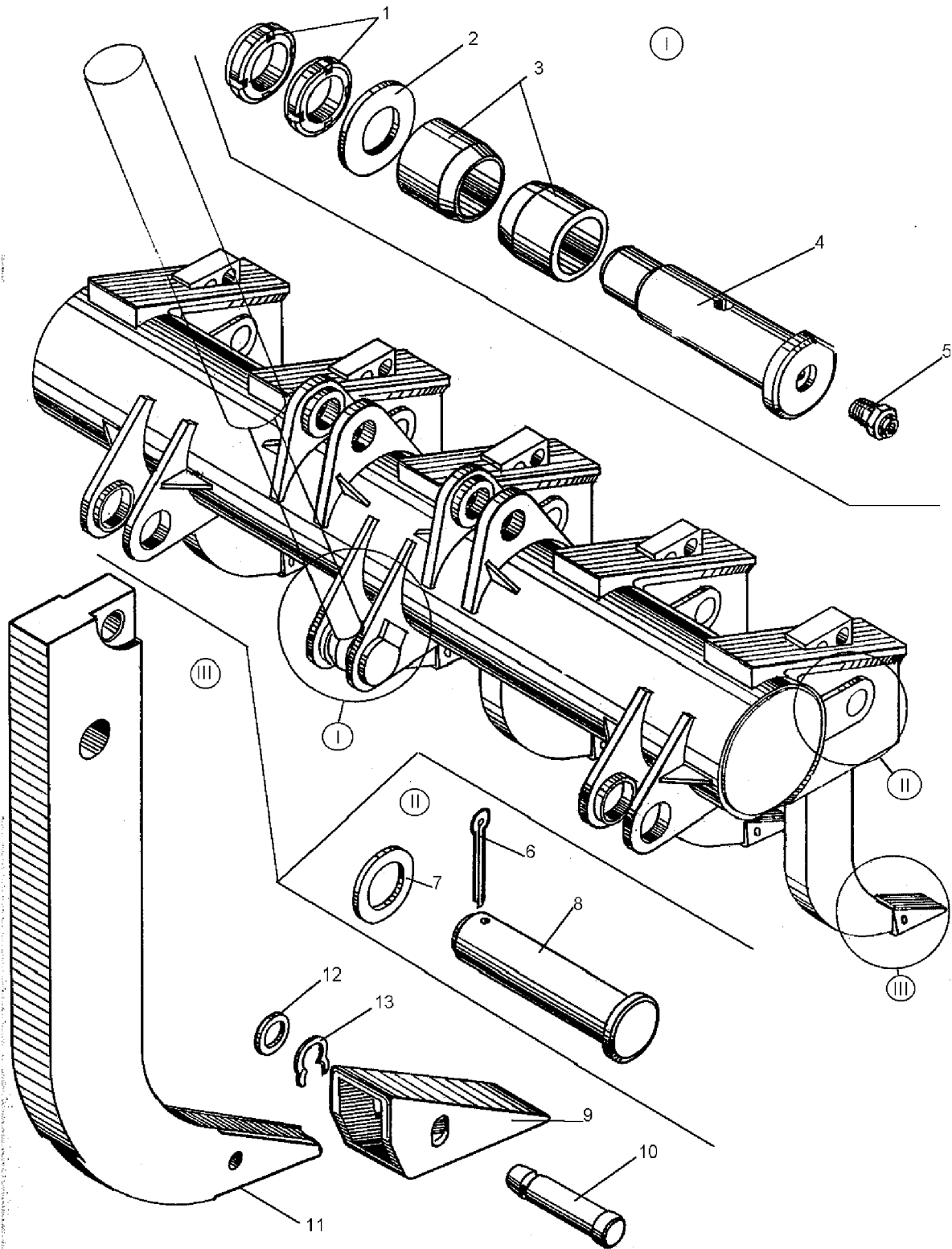


Рис. 6-13 Рыхлитель (ДЗ-98В1.3.25.03.010)

Fig. 6-13 Tooth

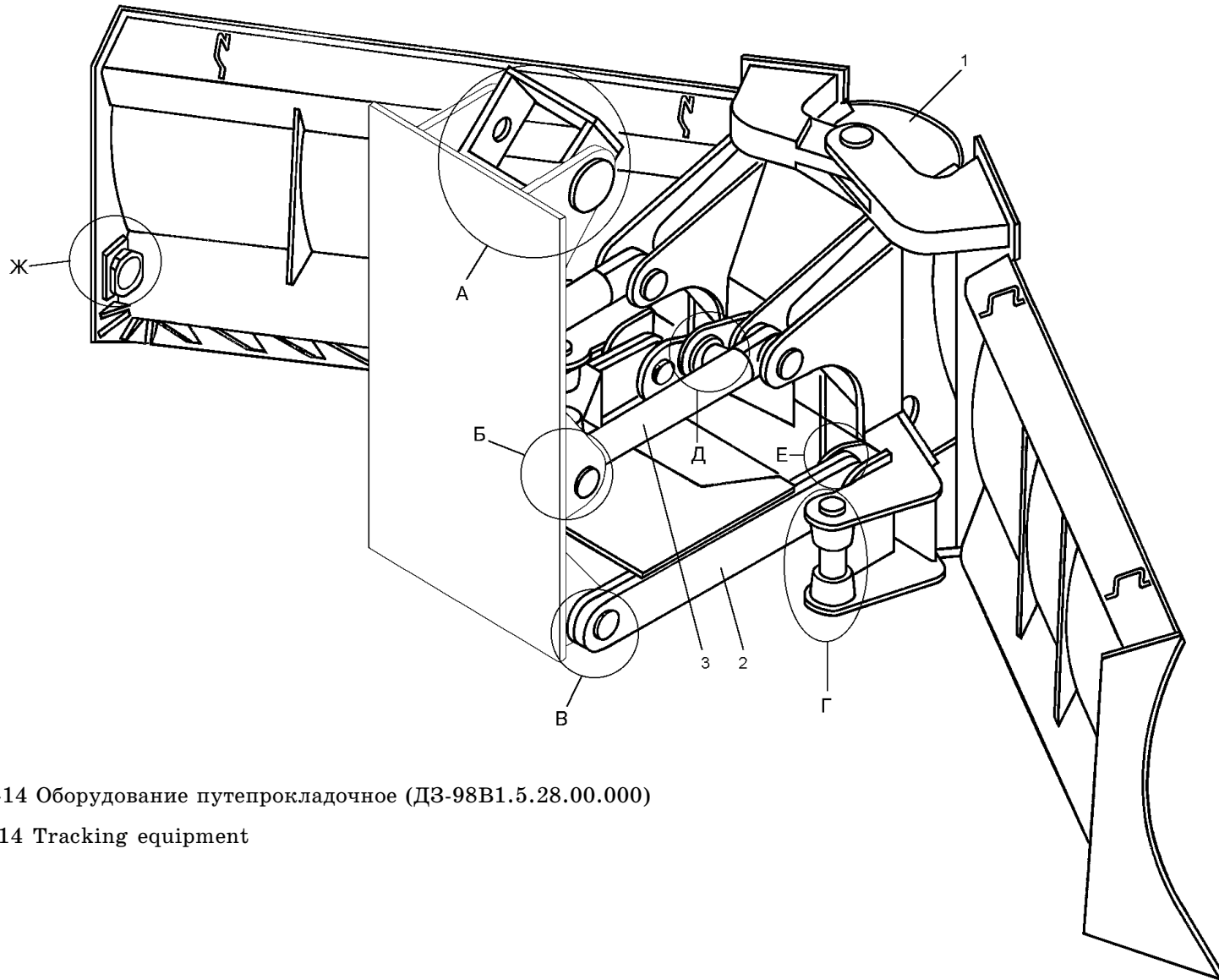


Рис. 6-14 Оборудование путепрокладочное (ДЗ-98В1.5.28.00.000)

Fig. 6-14 Tracking equipment

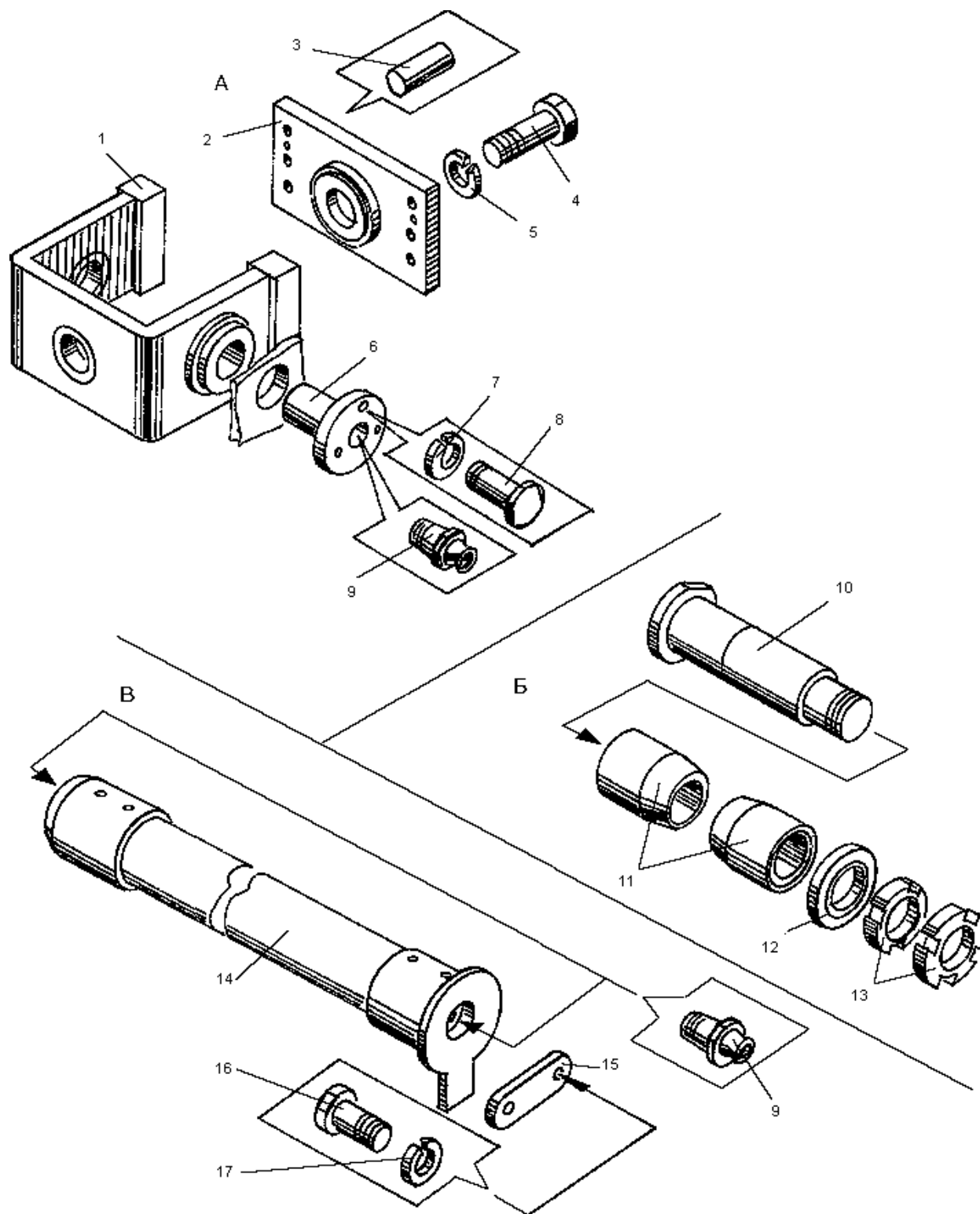


Рис. 6-15 Оборудование путеукладочное (ДЗ-98В1.5.28.00.000)

Fig. 6-15 Tracking equipment

ДЗ-98В1.00.00.000 КДС

Рис. Fig.	Поз. Ref.	Обозначение Designation	Кол. на сб. единицу Quantity per unit	Наименование	Name
6-15	1	ДЗ-98В1.2.25.02.010	1	Вилка	Fork
	2	ДЗ-98В1.2.25.02.020	1	Крышка	Cover
	3	ДЗ95В.04.003	2	Штифт	Pin
	4	М20-6gx40.58.019 7798 6	6	Болт	Bolt
	5	20 65Г.069 6402	6	Шайба	Washer
	6	ДЗ-140А.25.11.065	2	Палец	Pin
	7	16 65Г.069 6402	6	Шайба	Washer
	8	М16-6gx35.58.019 7798 6	6	Болт	Bolt
	9	1.3.Ц6 19853	14	Масленка	Lubricator
	10	ДЗ-152.1.10.020-01	4	Ось	Axle
	11	ДЗ-152.1.10.005-01	8	Втулка	Bushing
	12	067.14.12.131	6	Шайба	Washer
	13	067.13.13.003	12	Гайка	Nut
	14	ДЗ-140А.25.12.130	1	Ось	Axle
	15	ДЗ23.03.07	1	Серьга	Shackle
	16	М10-6gx25.58.019 7798 2	2	Болт	Bolt
	17	10 65Г.069 6402	2	Шайба	Washer
6-16	1	067.13.13.003	12	Гайка	Nut
	2	067.14.12.131	6	Шайба	Washer
	3	ДЗ-98В1.5.28.00.004	2	Втулка	Bushing
	4	ДЗ-98В1.5.28.00.004-01 2	2	Втулка	Bushing
	5	ДЗ-98В1.5.28.00.003	2	Палец	Pin
	6	1.3.Ц6 19853	14	Масленка	Lubricator
	7	ДЗ-98В1.2.25.02.003	1	Палец	Pin
	8	ДЗ-98В1.2.25.02.004	2	Втулка	Bushing
	9	ДЗ-98В1.2.25.02.007	1	Шайба	Washer
	10	ДЗ-98В1.2.25.02.006	2	Гайка	Nut
	11	ДЗ-98В1.5.28.00.001	2	Палец	Pin
	12	ДЗ-98В1.5.28.00.002	2	Ригель	Crossbar
	13	12 65Г.069 6402	12	Шайба	Washer
	14	М12-6gx30.58.019 7798 4	4	Болт	Bolt
	15	ПКТ-0100-0018	4max	Прокладка	Gasket
	16	М12x1,25-6gx40.18.35Х.0198 7798		Болт	Bolt

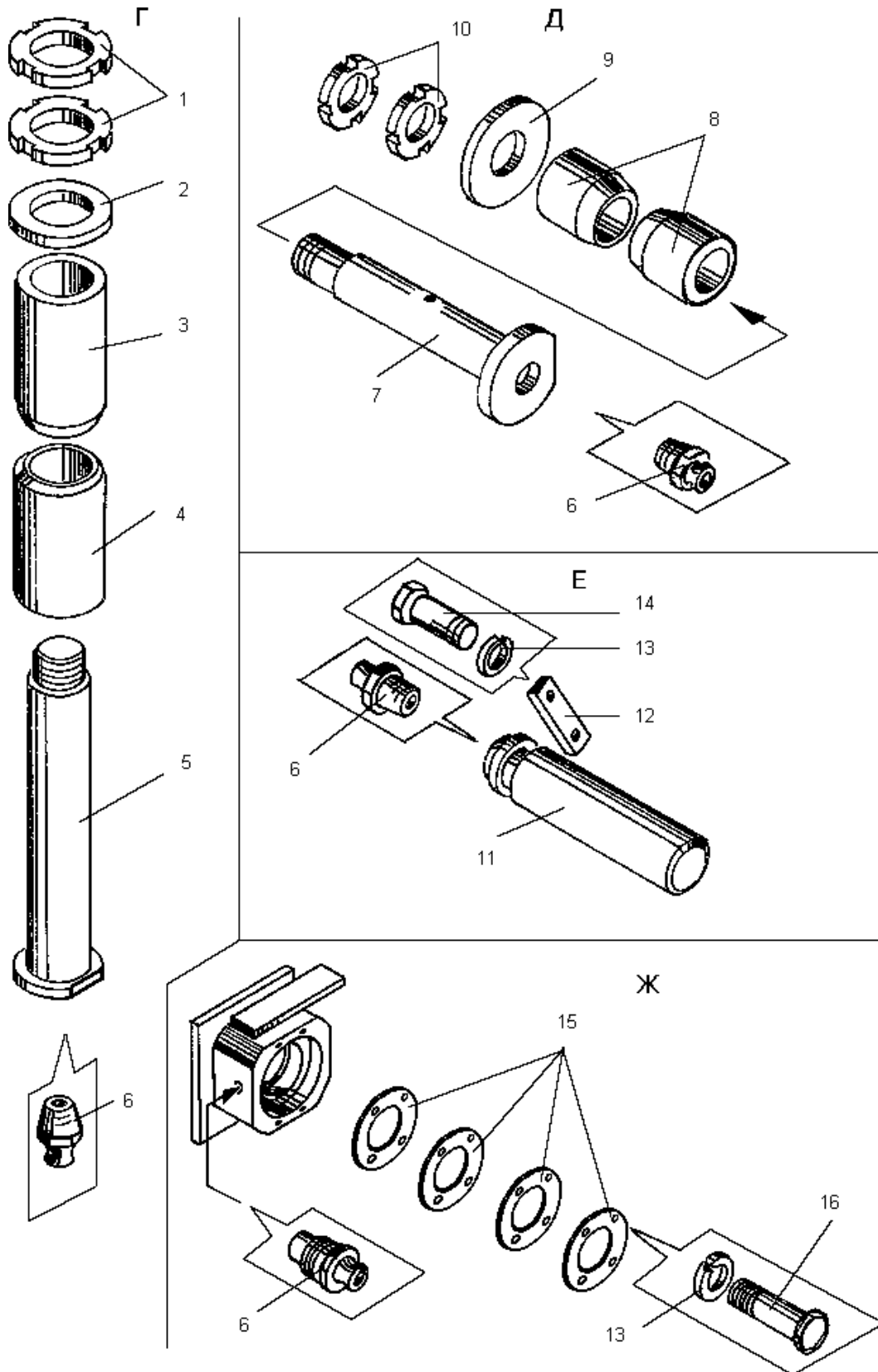


Рис. 6-16 Оборудование путепрокладочное (ДЗ-98В1.5.28.00.000)

Fig. 6-16 Tracking equipment

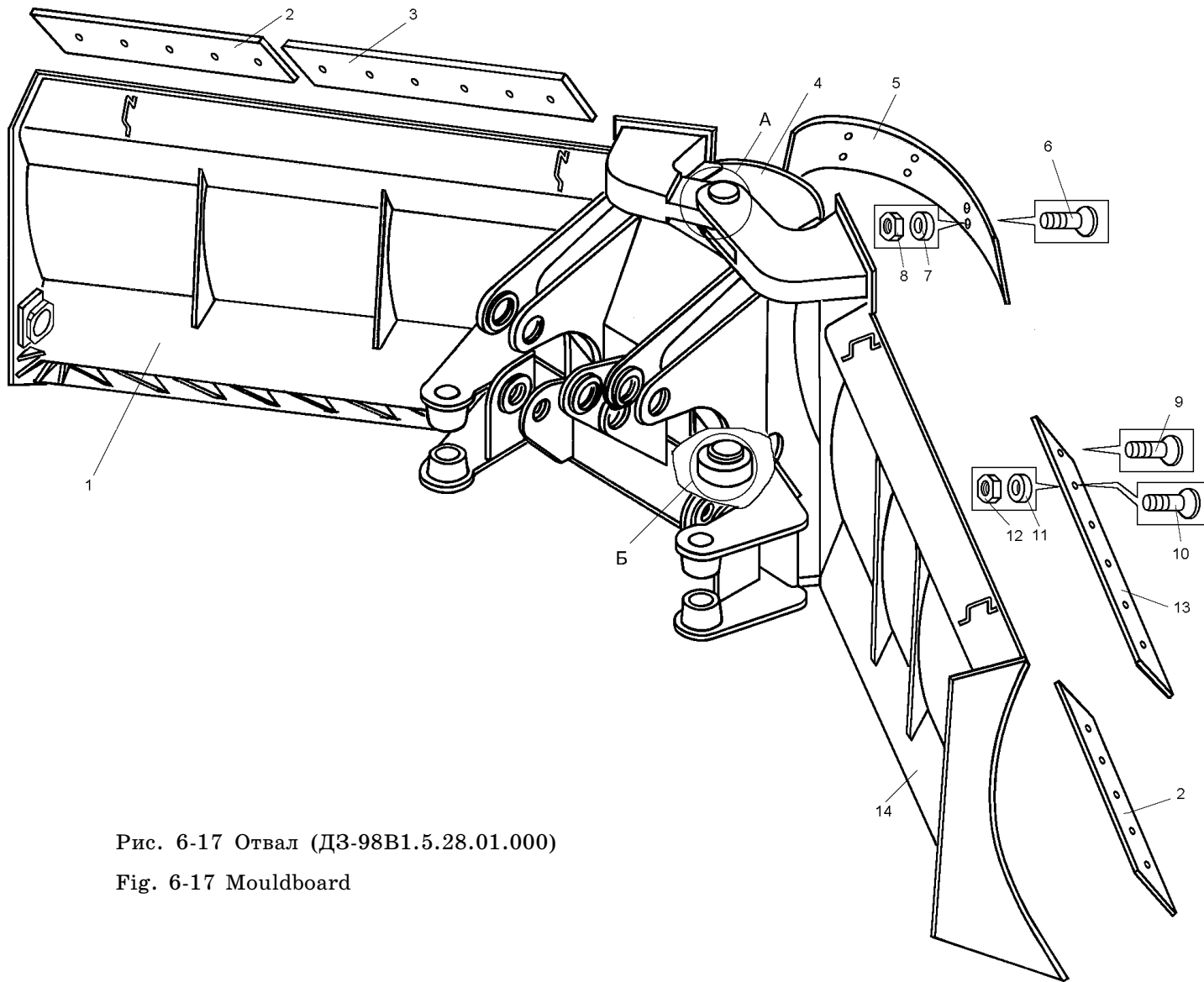


Рис. 6-17 Отвал (ДЗ-98В1.5.28.01.000)

Fig. 6-17 Mouldboard

ДЗ-98В1.00.00.000 КДС

Рис. Fig.	Поз. Ref.	Обозначение Designation	Кол. на сб. единицу Quantity per unit	Наименование	Name
6-17	1	ДЗ-98В1.5.28.01.300	1	Крыло отвала левое	Left wing of mould-board
	2	ДЗ-98В1.5.28.01.008	2	Нож	Blade
		или or			
		ДЗ-98В1.5.28.01.600	2	Нож	Blade
	3	ПКТ-2.01.00.017	1	Нож	Blade
		или or			
		ПКТ-2.01.00.030	1	Нож	Blade
	4	ДЗ-98В1.5.28.01.100	1	Отвал центральный	Central mouldboard
	5	ПКТ-2.01.00.010	1	Нож центральный	Central blade
	6	БКТ-0100-0009	10	Болт	Bolt
	7	16 65Г.069 6402	10	Шайба	Washer
	8	М16-6Н.5.019 5915	10	Гайка	Nut
	9	ПКТ-2.01.00.006	2	Винт	Screw
	10	ПКТ-2.01.00.005	20	Болт	Bolt
11	20 65Г.069 6402	20	Шайба	Washer	
12	М20-6Н.8.019 15523	20	Гайка	Nut	
13	ПКТ-2.01.00.018	1	Нож	Blade	
	или or				
	ПКТ-2.01.00.040	1	Нож	Blade	
14	ДЗ-98В1.5.28.01.500	1	Крыло отвала правое	Right wing of mould-board	
6-18	1	ДЗ-98В1.5.28.01.001	1	Палец	Pin
	2	ДЗ-98В1.5.28.01.003	2	Полукольцо	Half-ring
	3	ДЗ-98В1.5.28.01.002	1	Колпачок	Cap
	4	10x70.019 397	1	Шплинт	Split pin
	5	10x80.019 397	1	Шплинт	Split pin
	6	ДЗ-98В1.5.28.01.005	1	Колпачок	Cap
	7	ДЗ-98В1.5.28.01.006	2	Полукольцо	Half-ring
	8	ДЗ-98В1.5.28.01.007	4макс.	Прокладка	Gasket
			max.		
9	ДЗ-98В1.5.28.01.004	1	Палец	Pin	

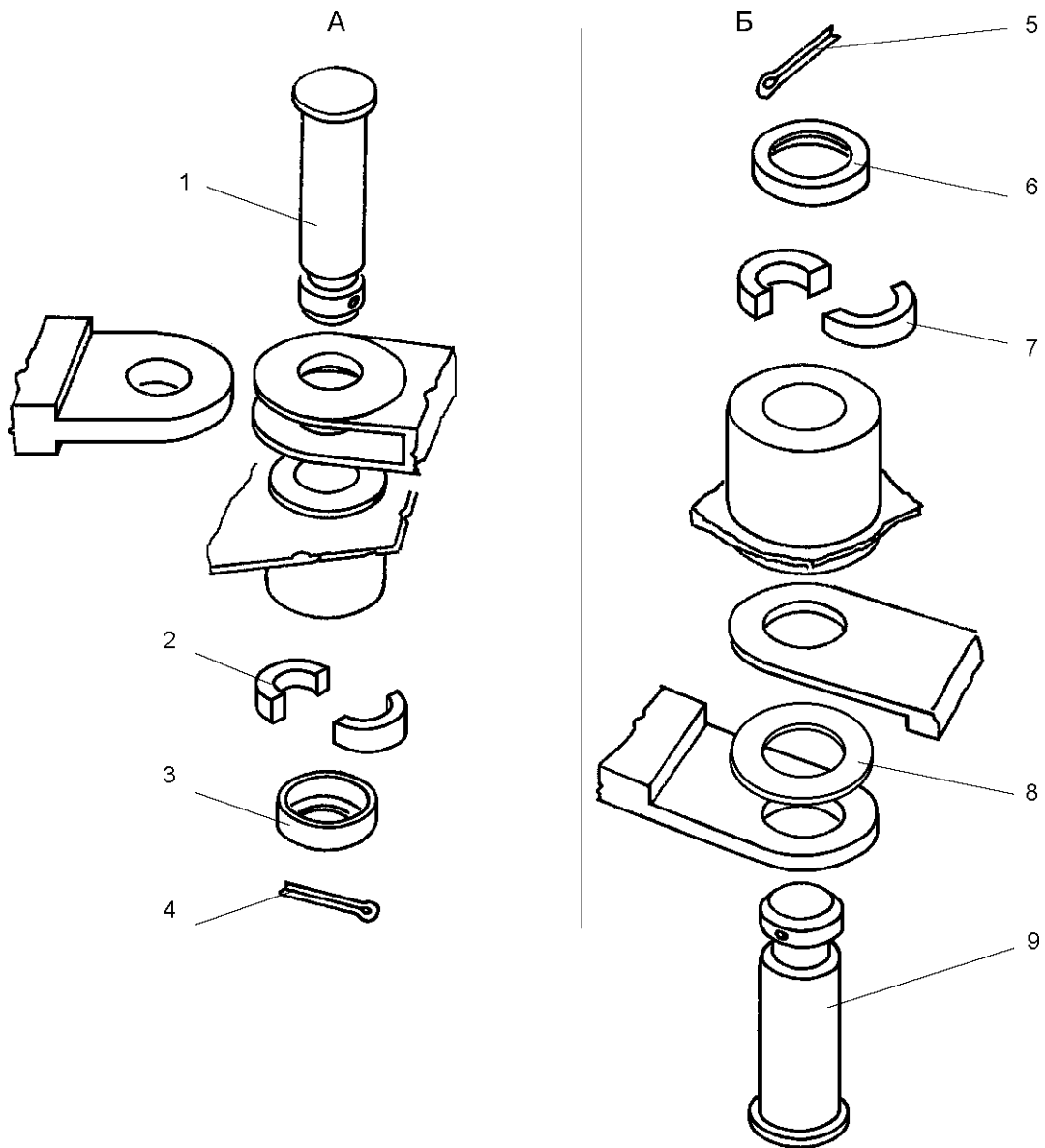


Рис. 6-18 Отвал (ДЗ-98В1.5.28.01.000)

Fig. 6-18 Mouldboard

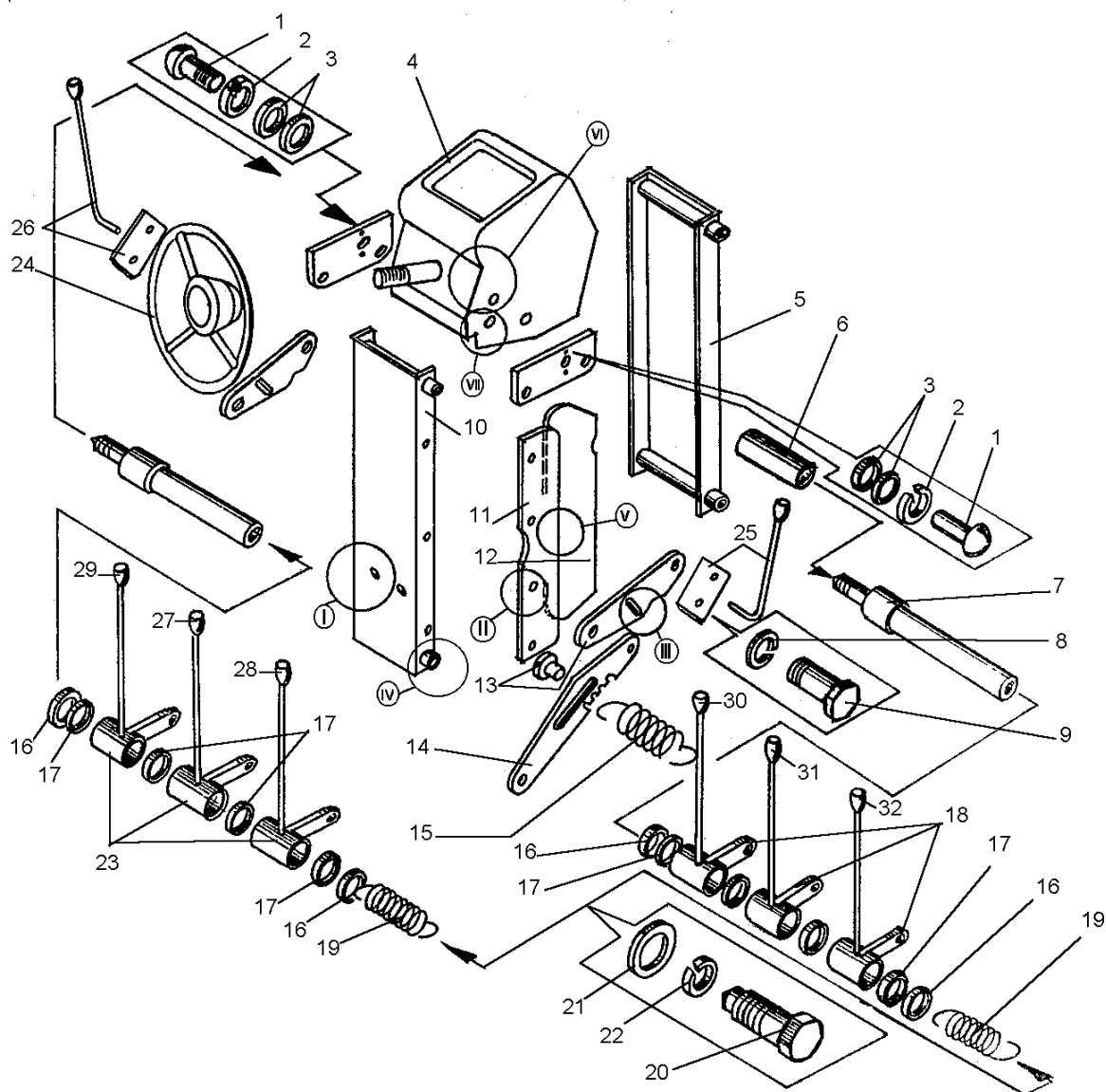


Рис. 7-1 Колонка рулевая (ДЗ-140А.50.20.000-10)

Fig. 7-1 Steering column

Рис. Fig.	Поз. Ref.	Обозначение Designation	Кол. на сб. единицу Quantity per unit	Наименование	Name
7-1	1	В.М4-6gx16.58.019 17473	4	Винт	Screw
	2	4.65Г.019 6402	4	Шайба	Washer
	3	С6.02.019 11371	4	Шайба	Washer
	4	ДЗ-140А.50.01.000-11 (ДЗ-140А.50.01.180)	1	Пульт управления	Control panel
	5	ДЗ-140А.50.10.010	1	Корпус	Housing
	6	ДЗ-140А.50.10.053	1	Муфта	Coupling
	7	ДЗ-140А.50.20.010-10	2	Вал	Shaft
	8	10.65Г.019 6402	24	Шайба	Washer

ДЗ-98В1.00.00.000 КДС

Рис. Fig.	Поз. Ref.	Обозначение Designation	Кол. на сб. единицу Quantity per unit	Наименование	Name	
7-1	9	M10-6gx45.58.019 7798	14	Болт	Bolt	
	10	ДЗ-140А.50.10.020-10	1	Корпус	Housing	
	11	ДЗ-140А.50.10.013	2	Шторка	Shutter	
	12	ДЗ-140А.50.10.012	2	Шторка	Shutter	
	13	ДЗ-140А.50.10.110	1	Рычаг	Lever	
	14	ДЗ-140А.50.10.090	2	Рычаг	Lever	
	15	ДЗ-140А.50.10.018	2	Пружина	Spring	
	16	067.14.11.053	12	Шайба	Washer	
	17	ДЗ-140А.50.00.003	14	Кольцо	Ring	
	18	ДЗ-140А.50.20.020-10	3	Рычаг	Lever	
	19	067.51.00.241	2	Пружина	Spring	
	20	ДЗ-140А.50.10.079	2	Болт	Bolt	
	21	067.14.11.031	2	Шайба	Washer	
	22	8.65Г.019 6402	4	Шайба	Washer	
	23	ДЗ-140А.50.20.030-10	3	Рычаг	Lever	
	24	4310-3721.01В	1	Колесо рулевое	Steering wheel	
	25	ДЗ-140А.50.10.080	1	Ручка	Handle	
	26	ДЗ-140А.50.10.080-01	1	Ручка	Handle	
	27	ДЗ-140А.50.09.000	1	Ручка	Handle	
	28	ДЗ-140А.50.09.000-01	1	Ручка	Handle	
	29	ДЗ-140А.50.09.000-04	1	Ручка	Handle	
	30	ДЗ-140А.50.09.000-07	1	Ручка	Handle	
	31	ДЗ-140А.50.09.000-08	1	Ручка	Handle	
	32	ДЗ-140А.50.09.000-09	1	Ручка	Handle	
	7-2	1	M10-6gx20.58.019 7798	2	Болт	Bolt
		2	10.65Г.019 6402	24	Шайба	Washer
		3	ДЗ-140А.50.10.030	1	Кронштейн	Bracket
		4	ДЗ-140А.50.10.017	2	Пружина	Spring
		5	ДЗ-140А.50.10.013	2	Шторка	Shutter
		6	6.65Г.019 6402	14	Шайба	Washer
		7	В.М6-6gx10.58.019 17473	14	Винт	Screw
		8	ДЗ-140А.50.10.025	2	Болт	Bolt
9		С8.02.019 11371	2	Шайба	Washer	
10		8.65Г.019 6402	4	Шайба	Washer	
11		М8-6Н.5.019 5915	2	Гайка	Nut	

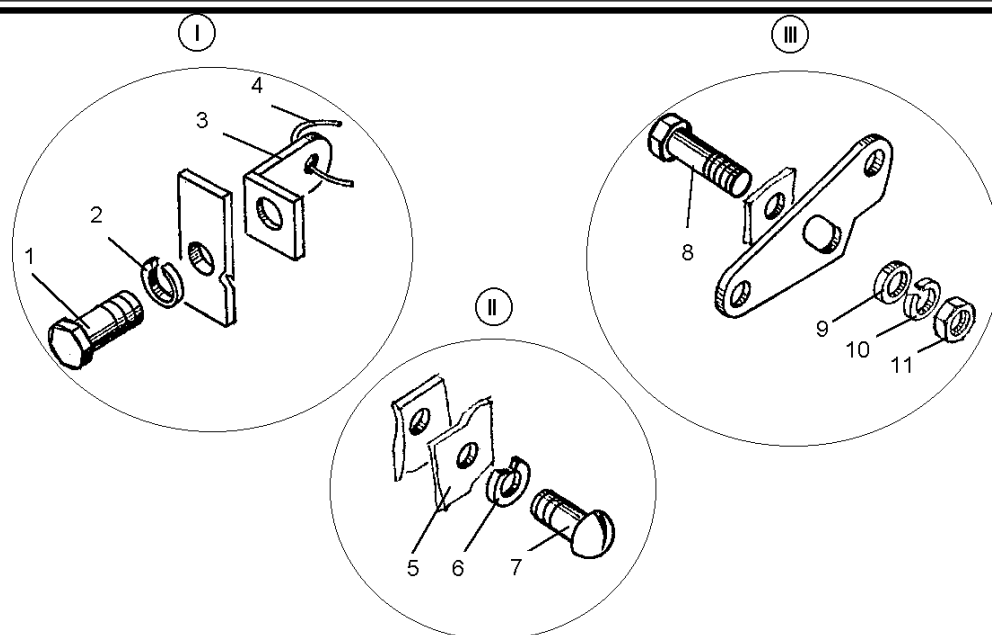


Рис. 7-2 Колонка рулевая (ДЗ-140А.50.20.000-10)

Fig. 7-2 Steering column

Рис. Fig.	Поз. Ref.	Обозначение Designation	Кол. на сб. единицу Quantity per unit	Наименование	Name
7-3	1	М10-6gx45.58.019 7798	14	Болт	Bolt
	2	10.65Г.019 6402	24	Шайба	Washer
	3	067.14.12.033	8	Кольцо	Ring
	4	М10-6gx30.58.019 7798	10	Болт	Bolt
	5	ДЗ-140А.50.10.038	8	Втулка	Bushing
	6	М10-6Н.5.019 5915	23	Гайка	Nut
	7	ДЗ-140А.50.00.007	4	Уплотнение	Seal
	8	067.14.11.053	12	Шайба	Washer
	9	ДЗ-140А.50.20.002-10	2	Ось	Axle
	10	С20.02.019 11371	2	Шайба	Washer
	11	М20-6Н.6.019 5918	2	Гайка	Nut
	12	4x40.019 397	2	Шплинт	Split pin
	13	ДЗ-140А.50.10.039	4	Ось	Axle
	14	067.14.12.034	2	Кольцо	Ring
	15	ДЗ-140А.50.10.051	1	Стержень	Stem
	16	ДЗ-140А.50.10.130	1	Ручка	Handle
	17	ДЗ-140А.50.10.045	6	Пистон	Stem
	18	ДЗ-140А.50.10.012	2	Шторка	Shutter
	19	ДЗ-140А.50.20.040-10	6	Коромысло	Rocker
	20	ДЗ-140А.50.10.050-10	1	Кронштейн	Bracket
	21	ДЗ-140А.50.20.050-10	2	Кронштейн	Bracket

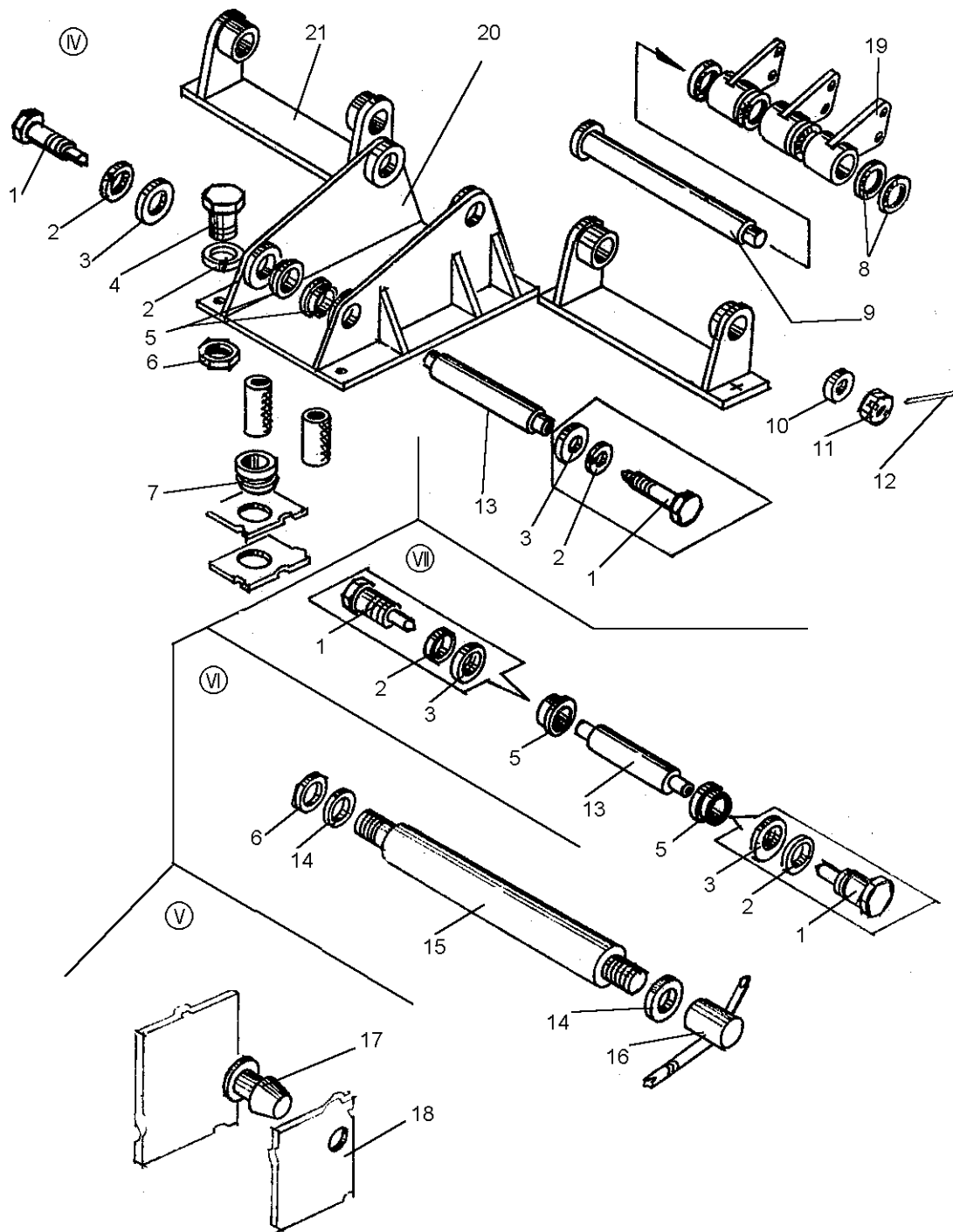


Рис. 7-3 Колонка рулевая (ДЗ-140А.50.20.000-10)

Fig. 7-3 Steering column

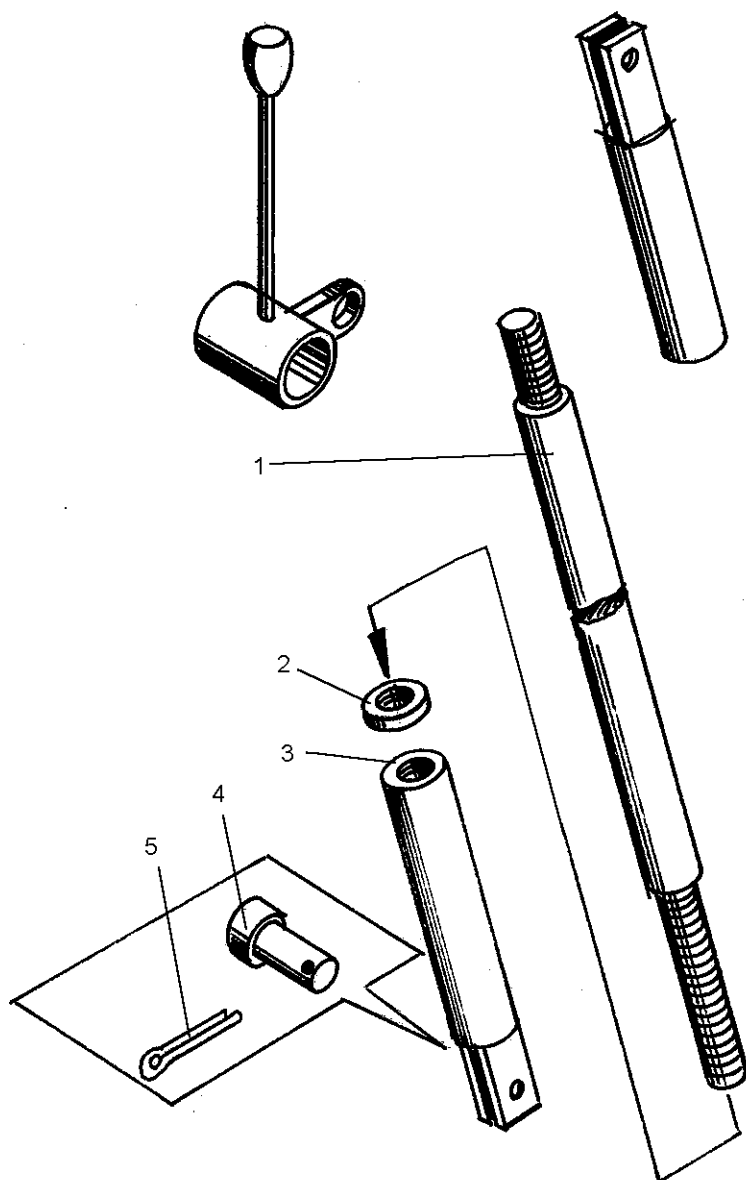


Рис. 7-4 Колонка рулевая (ДЗ-140А.50.20.000-10)

Fig. 7-4 Steering column

Рис. Fig.	Поз. Ref.	Обозначение Designation	Кол. на сб. единицу Quantity per unit	Наименование	Name
7-4	1	ДЗ-140А.50.00.009-10	6	Тяга	Tie-rod
	2	M10-6Н.5.019 5915	23	Гайка	Nut
	3	ДЗ-98В.39.01.007	12	Вилка	Fork
	4	Д144-34-014	12	Палец	Pin
	5	2x20.019 397	12	Шплинт	Split pin

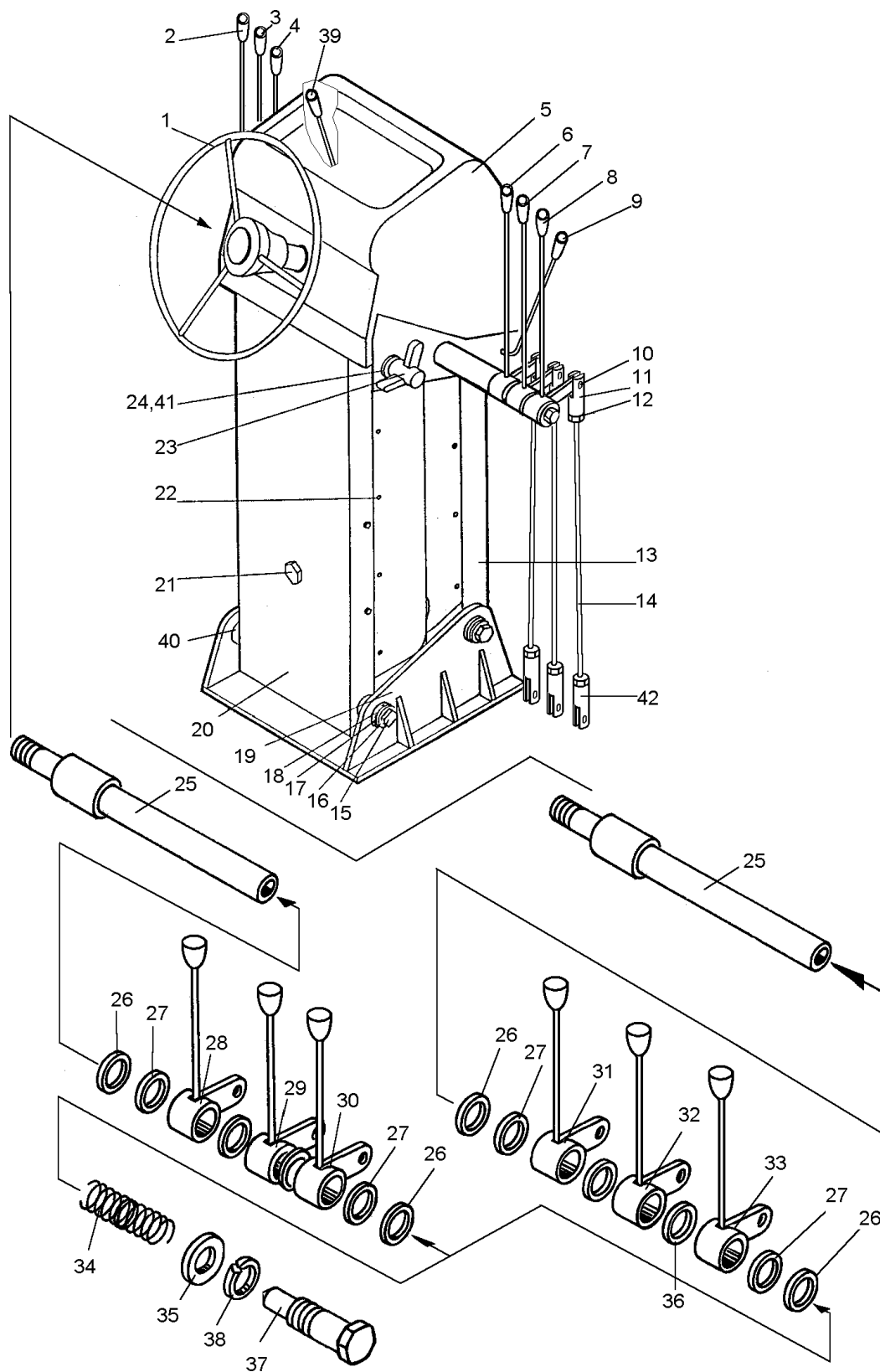


Рис. 7-5 Колонка рулевая (ДЗ-140А.50.30.000-01)

Fig. 7-5 Steering column

ДЗ-98В1.00.00.000 КДС

Рис. Fig.	Поз. Ref.	Обозначение Designation	Кол. на сб. единицу Quantity per unit	Наименование	Name
7-5	1	4310-3721.01В	1	Колесо рулевое	Steering wheel
	2	ДЗ-140А.50.09.000-04	1	Ручка	Handle
	3	ДЗ-140А.50.09.000	1	Ручка	Handle
	4	ДЗ-140А.50.09.000-01	1	Ручка	Handle
	5	ДЗ-140А.50.01.000-11 (ДЗ-140А.50.01.180)	1	Пульт управления	Control panel
	6	ДЗ-140А.50.09.000-07	1	Ручка	Handle
	7	ДЗ-140А.50.09.000-08	1	Ручка	Handle
	8	ДЗ-140А.50.09.000-09	1	Ручка	Handle
	9	ДЗ-140А.50.10.080	1	Ручка	Handle
	10	Д144-34-014	6	Палец	Pin
	11	ДЗ-98В.39.01.007	6	Вилка	Fork
	12	М10-6Н.5.019 5915	19	Гайка	Nut
	13	ДЗ-140А.50.10.010	1	Корпус	Body
	14	ДЗ-140А.50.00.009-11	6	Тяга	Tie-rod
	15	М10-6gx45.58.019 7798	12	Болт	Bolt
	16	10.65Г.069 6402	22	Шайба	Washer
	17	067.14.12 033	8	Кольцо	Ring
	18	ДЗ-140А.50.10.038	8	Втулка	Bushing
	19	ДЗ-140А.50.10.050-10	1	Кронштейн	Bracket
	20	ДЗ-140А.50.10.020-10	1	Корпус	Casing
	21	М10-6gx20.58.019 7798	2	Болт	Bolt
	22	В.М6-6gx16.58.019 17473	18	Винт	Screw
	23	ДЗ-140А.50.10.130	1	Ручка	Handle
	24	067.14.12.034	2	Кольцо	Ring
	25	ДЗ-140А.50.20.010-10	2	Вал	Shaft
	26	067.14.11.053	2	Шайба	Washer
	27	ДЗ-140А.50.00.003	7	Кольцо	Ring
	28	ДЗ-140А.50.30.070	1	Рычаг	Lever
	29	ДЗ-140А.50.30.050	1	Рычаг	Lever
	30	ДЗ-140А.50.30.030	1	Рычаг	Lever
	31	ДЗ-140А.50.30.020	1	Рычаг	Lever
	32	ДЗ-140А.50.30.040	1	Рычаг	Lever
	33	ДЗ-140А.50.30.060	1	Рычаг	Lever
	34	067.51.00.241	2	Пружина	Spring
	35	067.14.11.031	2	Шайба	Washer
	36	ДЗ-140А.50.00.003	12	Кольцо	Ring
	37	ДЗ-140А.50.10.079	2	Болт	Bolt

ДЗ-98В1.00.00.000 КДС

Рис. Fig.	Поз. Ref.	Обозначение Designation	Кол. на сб. единицу Quantity per unit	Наименование	Name
7-5	38	8.65Г.069 6402	3	Шайба	Washer
	39	ДЗ-140А.50.10.080-01	1	Ручка	Handle
	40	ДЗ-140А.50.10.039	4	Ось	Axle
	41	ДЗ-140А.50.10.051	1	Стержень	Stem
	42	ДЗ-140А.50.10.074	6	Вилка	Fork

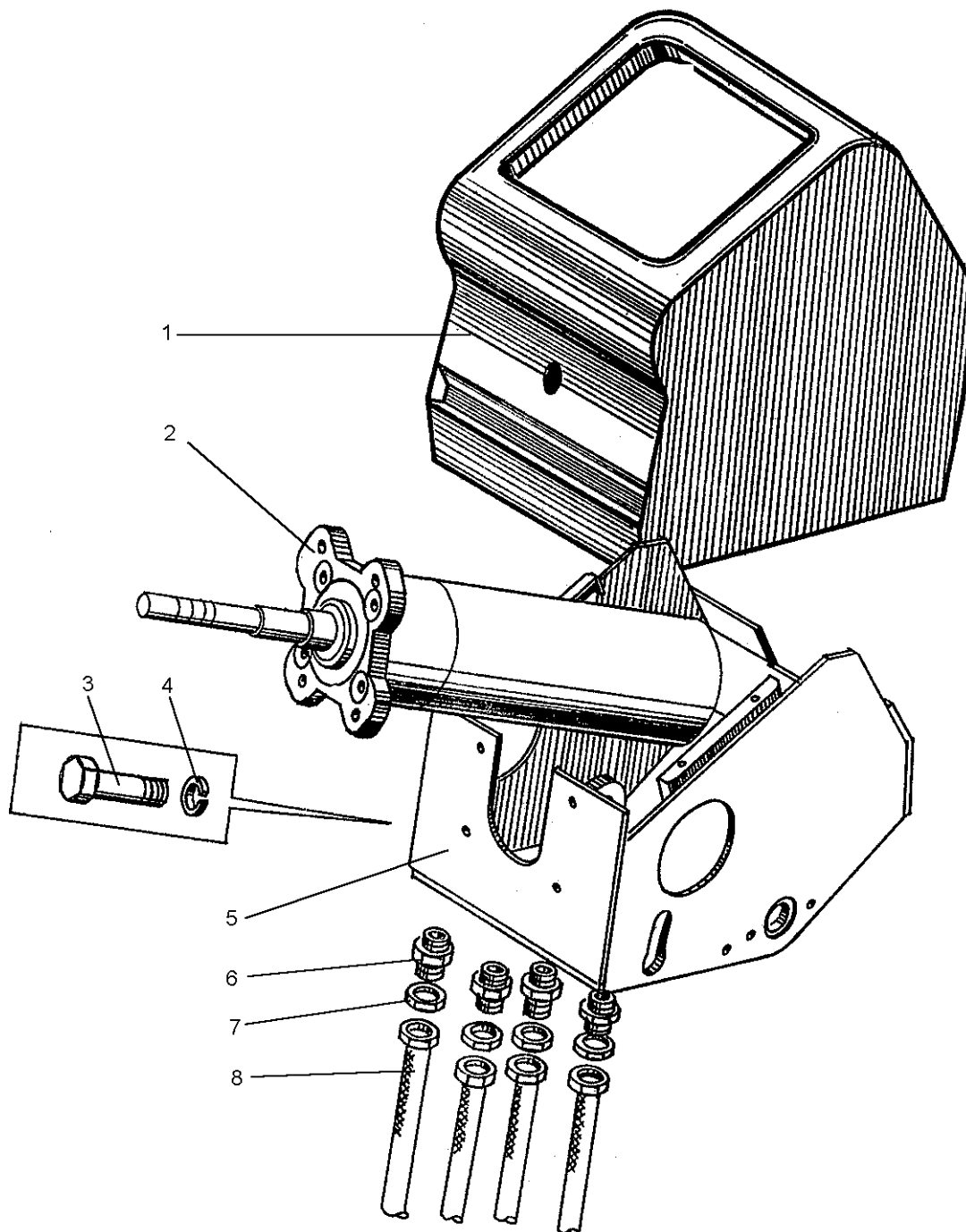


Рис. 7-6 Пульт управления (ДЗ-140А.50.01.000-11)

Fig. 7-6 Control panel

ДЗ-98В1.00.00.000 КДС

Рис. Fig.	Поз. Ref.	Обозначение Designation	Кол. на сб. единицу Quantity per unit	Наименование	Name
7-6	1	ДЗ-140А.50.01.032-02	1	Кожух	Casing
	2	ДЗ-140А.50.01.120	1	Гидроруль	Hydraulic steering wheel
	3	M10-6gx20.58.019 7798	4	Болт	Bolt
	4	10.65Г.019 6402	4	Шайба	Washer
	5	ДЗ-140А.50.01.140	1	Рама	Frame
	6	048.05.01.028	4	Штуцер	Union
	7	019-023-25-2-2 18829/9833	4	Кольцо	Ring
	8	РВД 12x1250У	4	Рукав	Hose

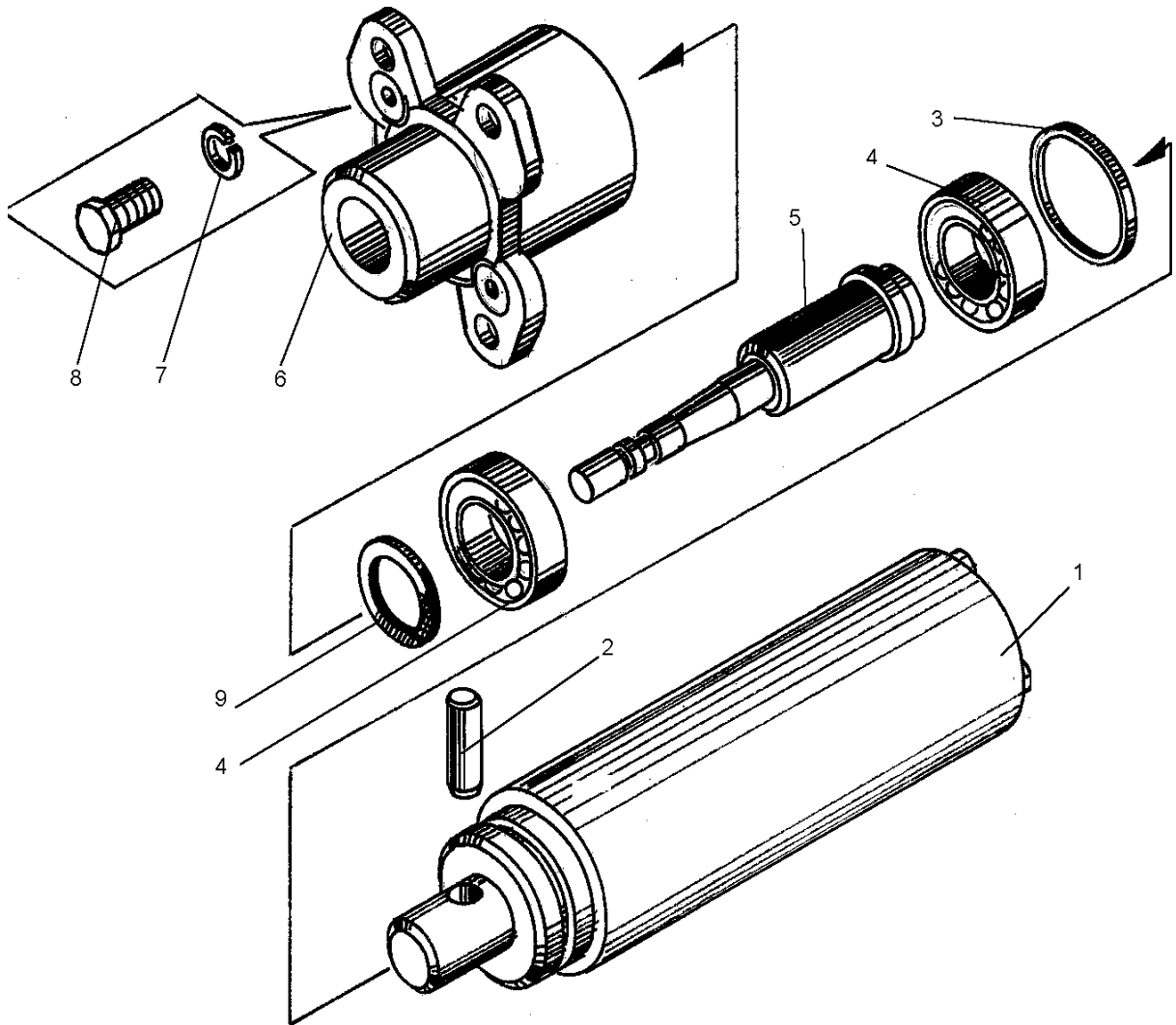


Рис. 7-7 Гидроруль (ДЗ-140А.50.01.120)

Fig. 7-7 Hydraulic steering wheel

Рис. Fig.	Поз. Ref.	Обозначение Designation	Кол. на сб. единицу Quantity per unit	Наименование	Name
7-7	1	У245006-000-01	1	Механизм рулевой гидравлический	Hydraulic steering gear
	2	ДЗ-140.14.03.002	1	Палец	Pin
	3	С62 13941	1	Кольцо	Ring
	4	107 8338	2	Подшипник	Bearing
	5	ДЗ-140А.50.01.047	1	Вал	Shaft
	6	ДЗ-140А.50.01.046	1	Корпус	Casing
	7	10.65Г.069 6402	3	Шайба	Washer
	8	М10-6gx55.58.019 7798	3	Болт	Bolt
	9	СП-47-34-5 6308	1	Кольцо	Ring

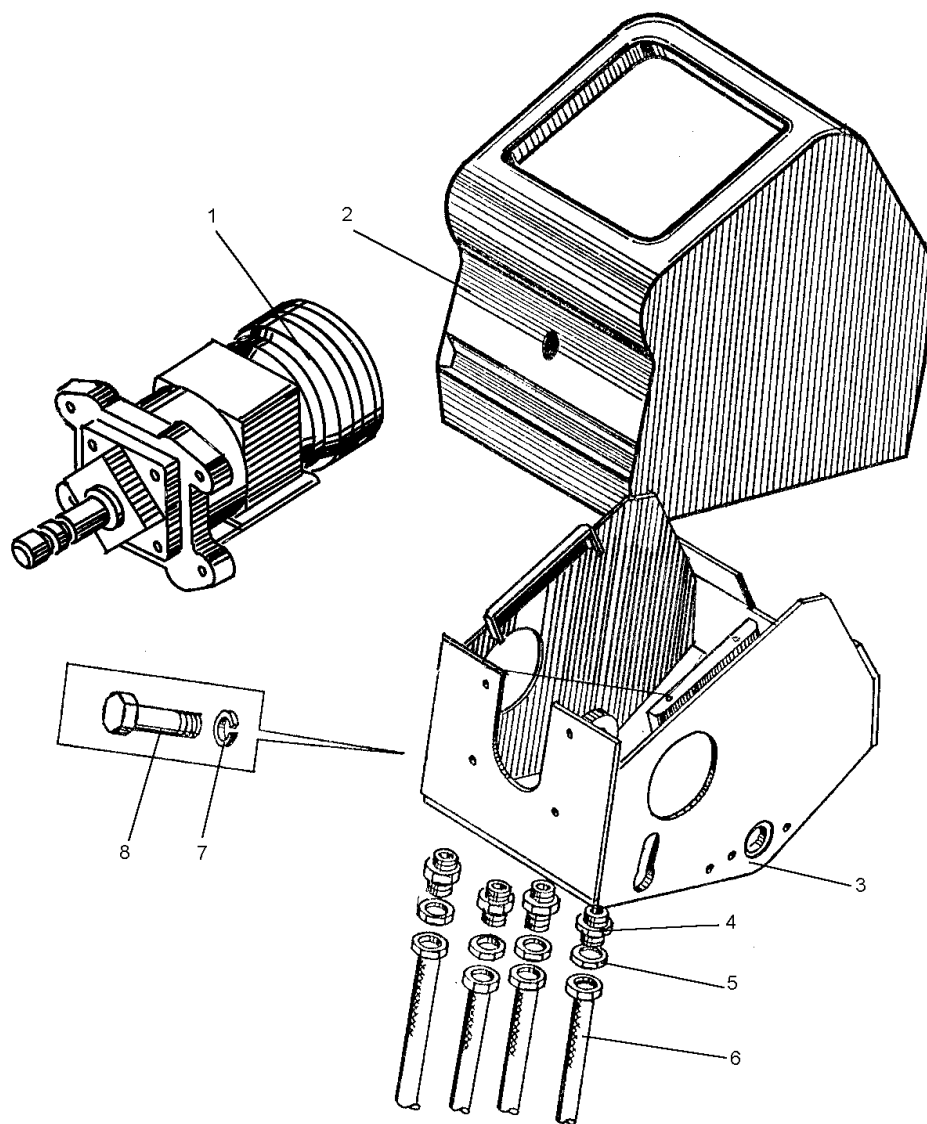


Рис. 7-8 Пульт управления (ДЗ-140А.50.01.180)

Fig. 7-8 Control panel

ДЗ-98В1.00.00.000 КДС

Рис. Fig.	Поз. Ref.	Обозначение Designation	Кол. на сб. единицу Quantity per unit	Наименование	Name
7-8	1	ДЗ-140А.50.01.190	1	Гидроруль	Hydraulic steering wheel
	2	ДЗ-140А.50.01.032-02	1	Кожух	Casing
	3	ДЗ-140А.50.01.140	1	Рама	Frame
	4	048.05.01.032	4	Штуцер	Union
	5	ДЗ-140А.50.01.055	4	Шайба передняя	Washer
	6	РВД 12x1250У	4	Рукава	Hose
	7	10.65Г.019 6402	4	Шайба	Washer
	8	М10-6gx20.58.019 7798	4	Болт	Bolt

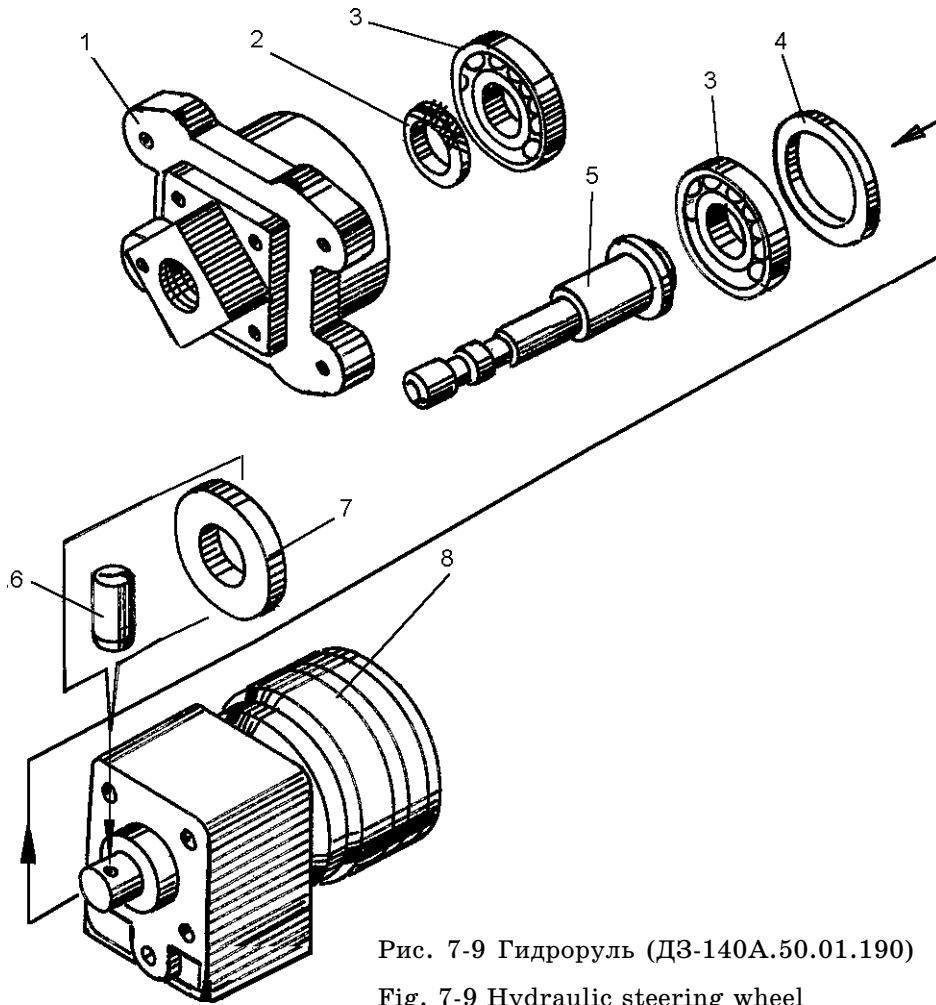


Рис. 7-9 Гидроруль (ДЗ-140А.50.01.190)

Fig. 7-9 Hydraulic steering wheel

7-9	1	ДЗ-140А.50.01.056	1	Корпус	Casing
	2	СП-47-34-5 6308	1	Кольцо	Ring
	3	107 8338	2	Подшипник	Bearing
	4	С62 13941	1	Кольцо	Ring
	5	ДЗ-140А.50.01.047	1	Вал	Shaft
	6	ДЗ-140.14.03.002	1	Палец	Pin

ДЗ-98В1.00.00.000 КДС

Рис. Fig.	Поз. Ref.	Обозначение Designation	Кол. на сб. единицу Quantity per unit	Наименование	Name
7-9	7	ДЗ-140А.50.01.057	1	Переходник	Adapter
	8	НДМ 200-У600-16	1	Насос - дозатор моноблочный	Monoblock meter- ing pump

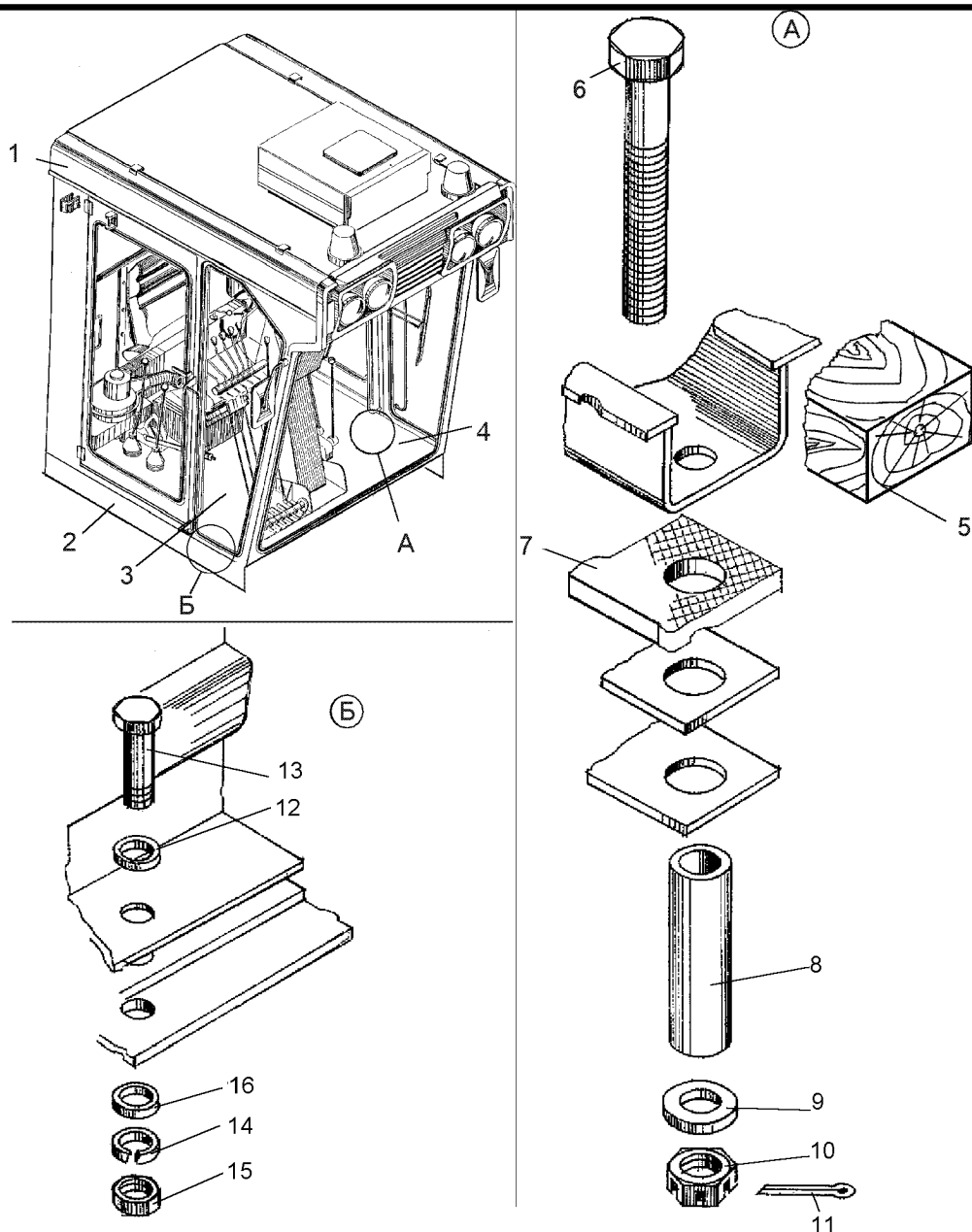


Рис. 8-1 Кабина (ДЗ-140А.51.00.000-30)

Fig. 8-1 Cab

Рис. Fig.	Поз. Ref.	Обозначение Designation	Кол. на сб. единицу Quantity per unit	Наименование	Name
8-1	1	ДЗ-140А.51.01.000-10	1	Будочка	Cab
	2	ДЗ-140А.51.02.000-30	1	Площадка оператора	Operator's platform
	3	ДЗ-140А.51.02.027-30	1	Коврик	Mat
	4	ДЗ-140А.51.02.026-30	1	Коврик	Mat
	5	ДЗ-98.50.00.012	4	Заглушка	Plug
	6	067.11.17.105	4	Болт	Bolt
	7	ДЗ95В.50.00.008	4	Амортизатор	Shock absorber
	8	ДЗ-140А.51.00.002	4	Втулка	Bushing

ДЗ-98В1.00.00.000 КДС

Рис. Fig.	Поз. Ref.	Обозначение Designation	Кол. на сб. единицу Quantity per unit	Наименование	Name
8-1	9	C20.02.019 11371	4	Шайба	Washer
	10	M20-6H.5.019 5918	4	Гайка	Nut
	11	4x40.019 397	4	Шплинт	Split pin
	12	067.14.11.026	12	Шайба	Washer
	13	M10-6gx35.58.019 7798	12	Болт	Bolt
	14	10.65Г.069 6402	12	Шайба	Washer
	15	M10-6H.5.019 5915	12	Гайка	Nut
	16	C10.02.019 11371	12	Шайба	Washer
8-2	1	ДЗ-140А.51.02.027-31	1	Коврик	Mat
	2	ДЗ-140А.51.02.026-31	1	Коврик	Mat
	3	ДЗ-140А.51.01.241	2	Ступенька	Bracket
	4	M20-6H.5.019 5915	4	Гайка	Nut
	5	20.65Г.069 6402	4	Шайба	Washer
	6	M20-6gx45 7798	4	Болт	Bolt
8-3	1	ДЗ-140А.51.01.000-10	1	Будочка	Cab
	2	ДЗ-140А.51.02.180-10	1	Коврик правый	Mat
	3	ДЗ-140А.51.02.170-10	1	Коврик левый	Mat
	4	ДЗ-140А.51.03.000	1	Площадка опера- тора	Operator's platform
	5	ДЗ-140А.51.01.241	2	Ступенька	Bracket
	6	M20-6H.5.019 5915	4	Гайка	Nut
	7	20.65Г.069 6402	4	Шайба	Washer
	8	M20-6gx45 7798	4	Болт	Bolt
	9	M10-6H.5.019 5915	12	Гайка	Nut
	10	10.65Г.069 6402	12	Шайба	Washer
	11	C10.02.019 11371	12	Шайба	Washer
	12	M10-6gx35.58.019 7798	12	Болт	Bolt

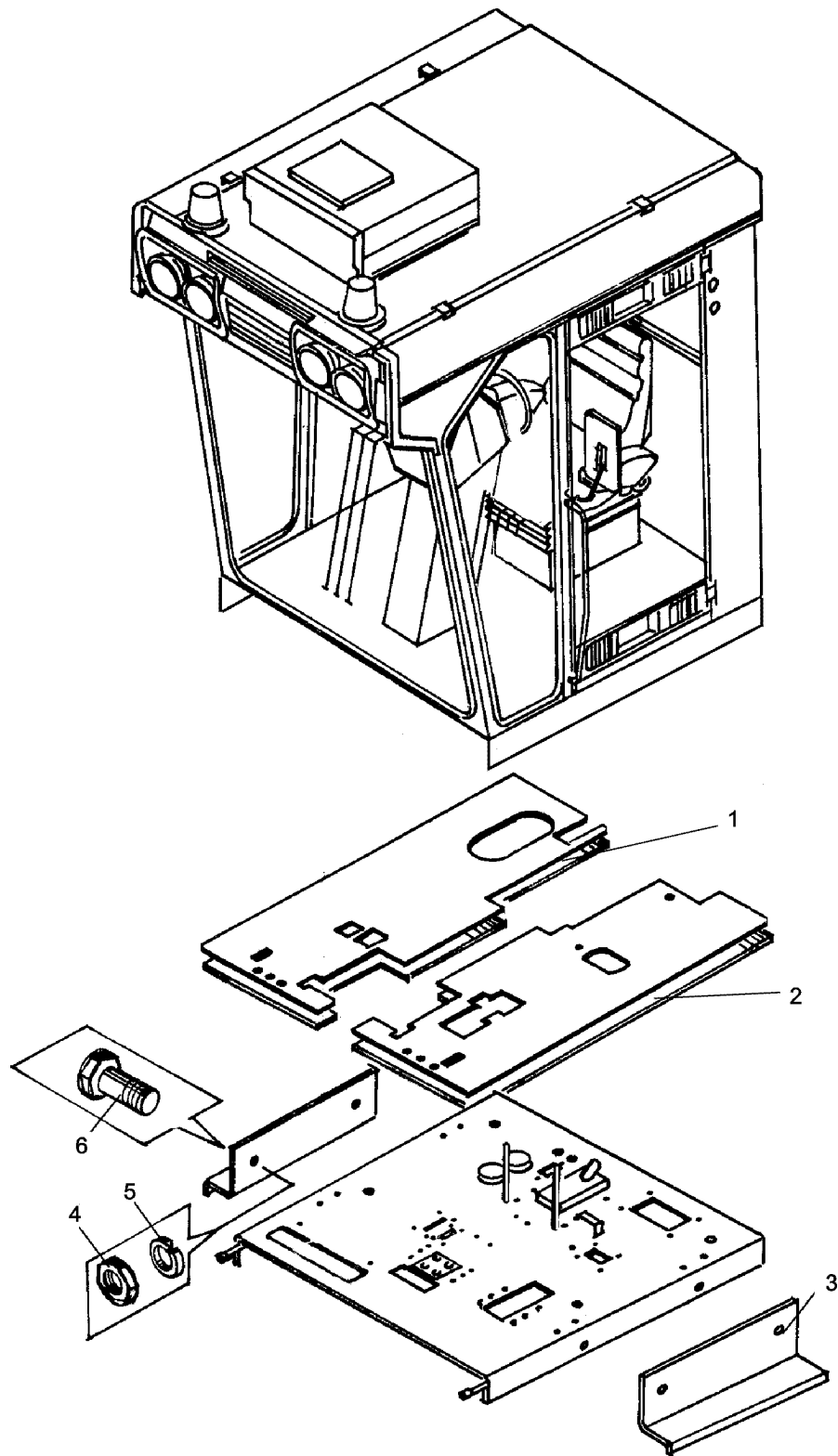


Рис. 8-2 Кабина (ДЗ-140А.51.00.000-30)

Fig. 8-2 Cab

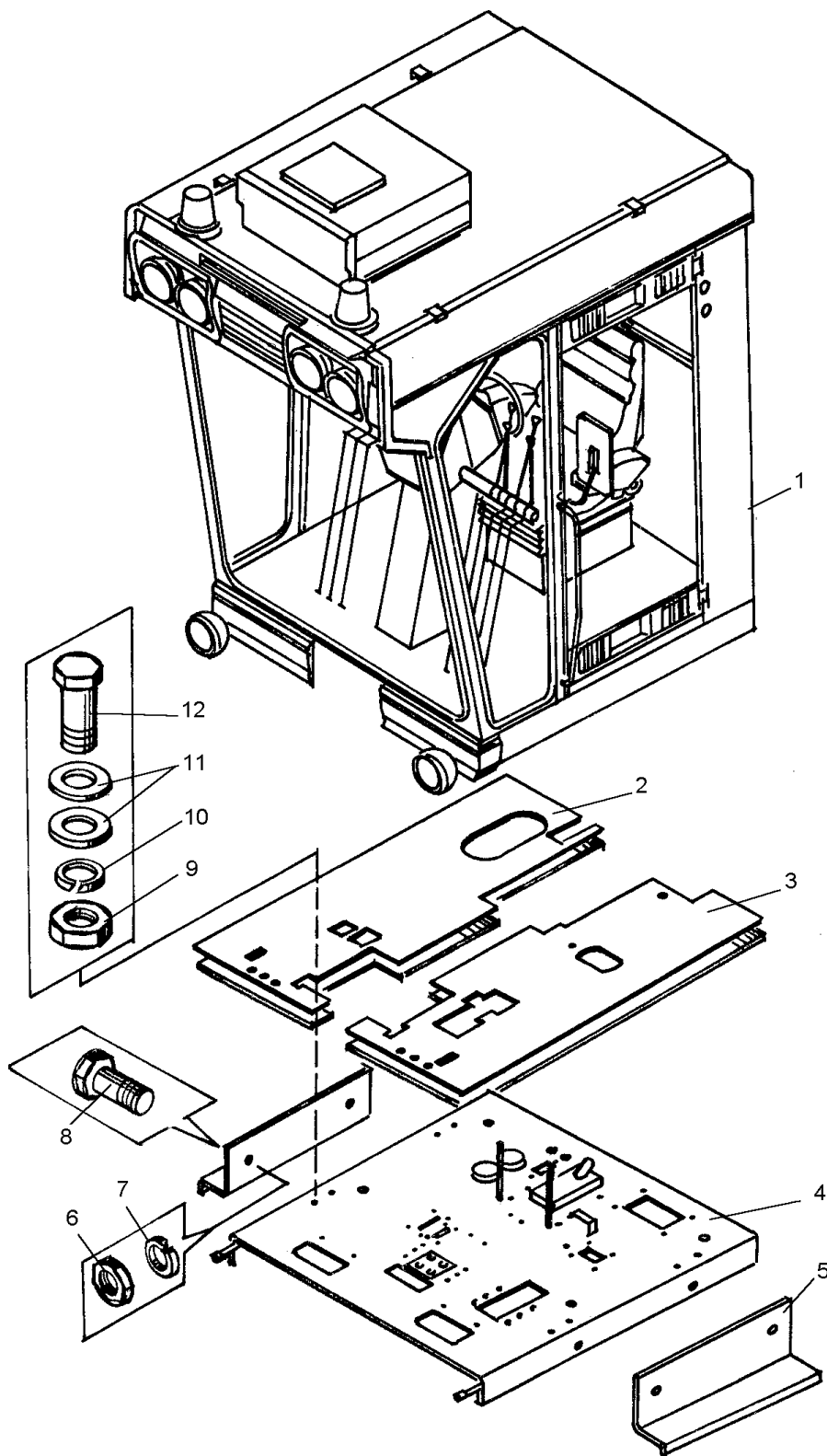


Рис. 8-3 Кабина (ДЗ-140А.51.00.000-40)

Fig. 8-3 Cab

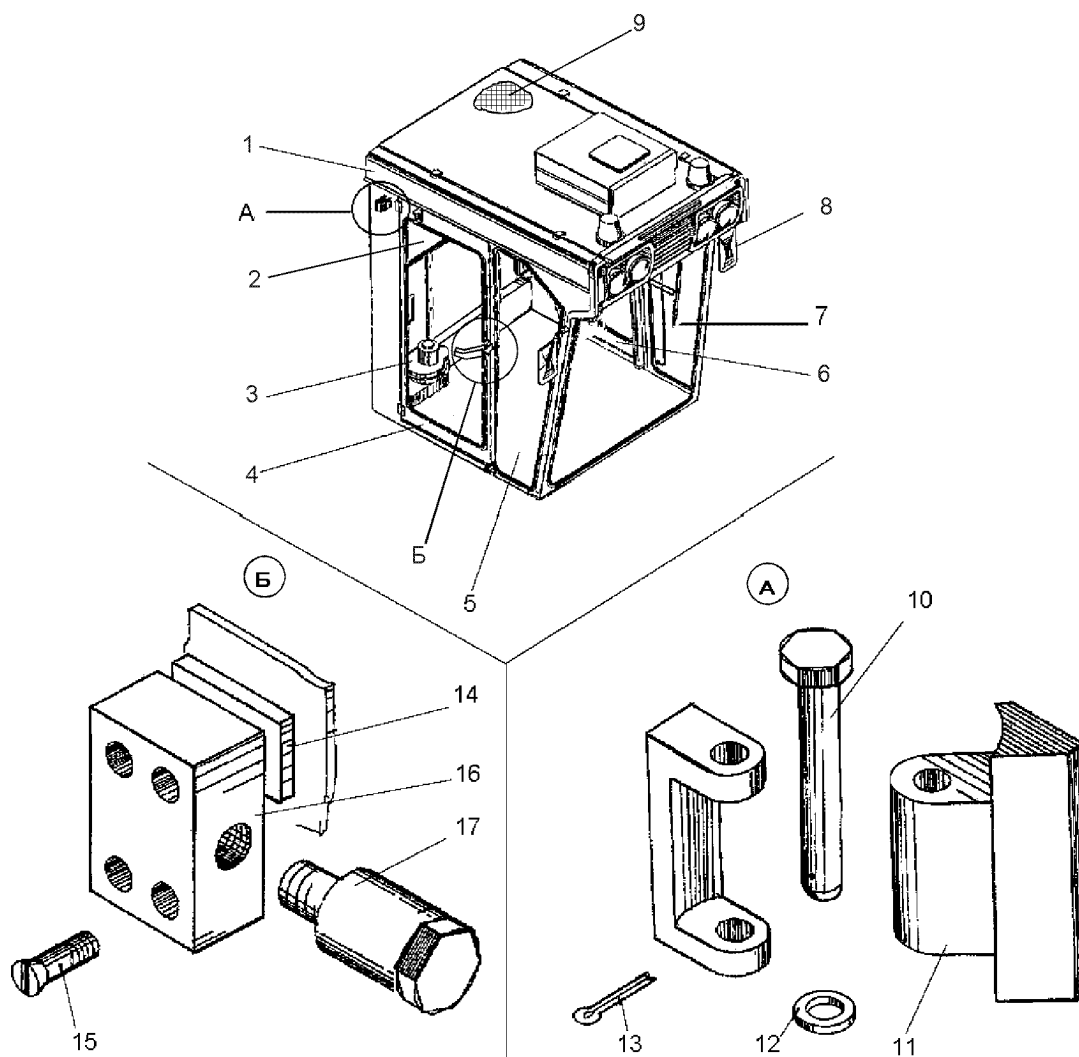


Рис. 8-4 Будочка (ДЗ-140А.51.01.000-10)

Fig. 8-4 Cab

Рис. Fig.	Поз. Ref.	Обозначение Designation	Кол. на сб. единицу Quantity per unit	Наименование	Name
8-4	1	ДЗ-140А.51.01.010-10	1	Каркас кабины	Framing
	2	ДЗ-140А.51.01.083	1	Стекло заднее	Rear glass
	3	ДЗ-140А.51.02.160	1	Отопитель 377-810.10.10 с доработкой	Header modified
	4	ДЗ-140А.51.01.300-10	1	Калитка	Door
	5	ДЗ-140А.51.01.084	2	Стекло боковое	Side glass
	6	ДЗ-140А.51.01.300-11	1	Калитка	Door
	7	ДЗ-140А.51.01.085	1	Стекло переднее	Front glass
	8	130В-82.010.15	2	Зеркало автомо- бильное	Mirror
	9	ДЗ-140А.51.01.350	1	Крыша декоратив- ная	Ornamental panel

ДЗ-98В1.00.00.000 КДС

Рис. Fig.	Поз. Ref.	Обозначение Designation	Кол. на сб. единицу Quantity per unit	Наименование	Name
8-4	10	ДЗ-140А.51.01.570	4	Палец в сборе	Pin assembly
	11	ДЗ-140А.51.01.099	2	Кронштейн	Bracket
	12	С10.02.019 11371	4	Шайба	Washer
	13	2,5x25.019 397	4	Шплинт	Split pin
	14	067.33.14.191	4	Планка	Strip
	15	067.12.13.031	8	Винт	Screw
	16	ДЗ-140А.51.01.116	2	Планка	Strip
	17	ДЗ-140А.51.01.101	2	Палец	Pin

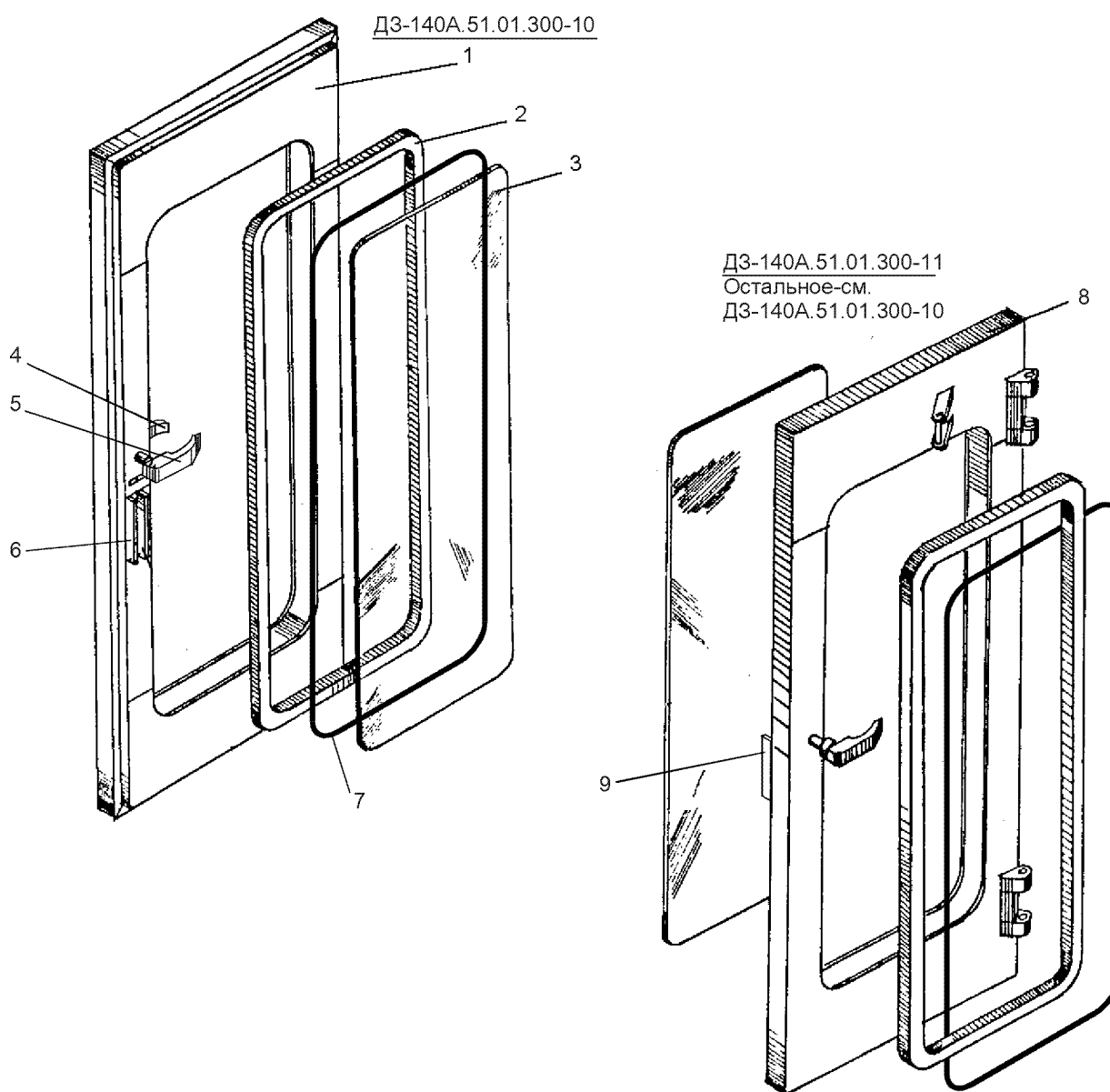


Рис. 8-5 Калитка (ДЗ-140А.51.01.300-10, ДЗ-140А.51.01.300-11)

Fig. 8-5 Door

ДЗ-98В1.00.00.000 КДС

Рис. Fig.	Поз. Ref.	Обозначение Designation	Кол. на сб. единицу Quantity per unit	Наименование	Name
8-5	1	ДЗ-140А.51.01.310-10	1	Дверь	Door
	2	ПР-015	1	Резина	Seal
	3	ДЗ-140А.51.01.086	1	Стекло	Glass
	4	ДЗ-140А.51.01.640	1	Ручка	Handle
	5	ДЗ-140А.51.01.650	1	Ручка	Handle
	6	ДЗ-140А.51.01.320	1	Замок	Lock
	7	ПР-026	1	Резина	Seal
	8	ДЗ-140А.51.01.310-11	1	Дверь	Door
	9	ДЗ-140А.51.01.320-01	1	Замок	Lock
8-6	1	ДЗ-140А.51.03.010	1	Площадка рабочая	Working platform
	2	ДЗ-140А.51.02.029	2	Уплотнение	Packing
	3	ДЗ-140А.51.02.031	2	Уплотнение	Packing
	4	ДЗ-140А.51.02.025	1	Шланг	Hose
	5	ДЗ-140А.51.02.080-10 (для сиденья "Grammer") (for "Grammer" seat)	1	Коробка	Box
		ДЗ-98.50.01.064 (для сиденья У7920.01) (for У7920.01 seat)	1	Подставка	Bracket
	6	"Grammer" или or У7920.01	1	Сиденье	Seat
	7	ДЗ-98.13.00.005	2	Чехол	Cover
	8	Д498.06.009	2	Лента	Band
	9		4	Рамка 700-41-3442	700-41-3442 frame
	10		4	Шплинт 4x25.019 ГОСТ 397-79	Split pin
	11	ДЗ95-0302059	2	Лента	Band
	12	ДЗ-140А.50.00.007	2	Уплотнение	Packing
	13		8	Болт М8-6gx20.58.019 ГОСТ 7798-70	Bolt
	14	ДЗ-140А.51.02.011	1	Уплотнение	Packing
15		8	Шайба 8 65Г.019 ГОСТ 6402-70	Washer	

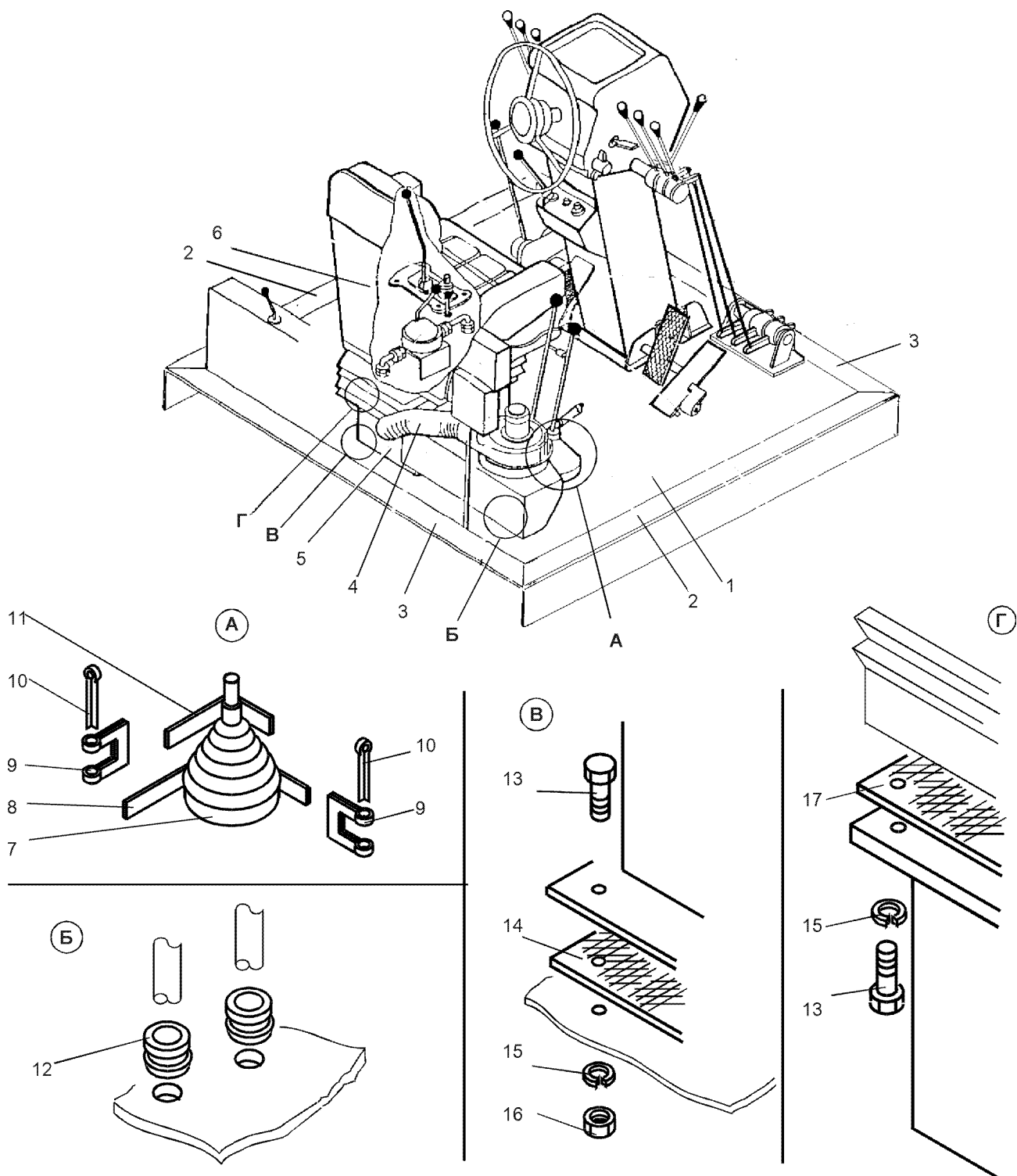


Рис. 8-6 Площадка оператора (ДЗ-140А.51.03.000)

Fig. 8-6 Operator's platform

ДЗ-98В1.00.00.000 КДС

Рис. Fig.	Поз. Ref.	Обозначение Designation	Кол. на сб. единицу Quantity per unit	Наименование	Name
8-6	16		4	Гайка М8-6Н.5.019 ГОСТ 5915-70	Nut
	17	ДЗ-140А.51.02.012	1	Уплотнение	Packing

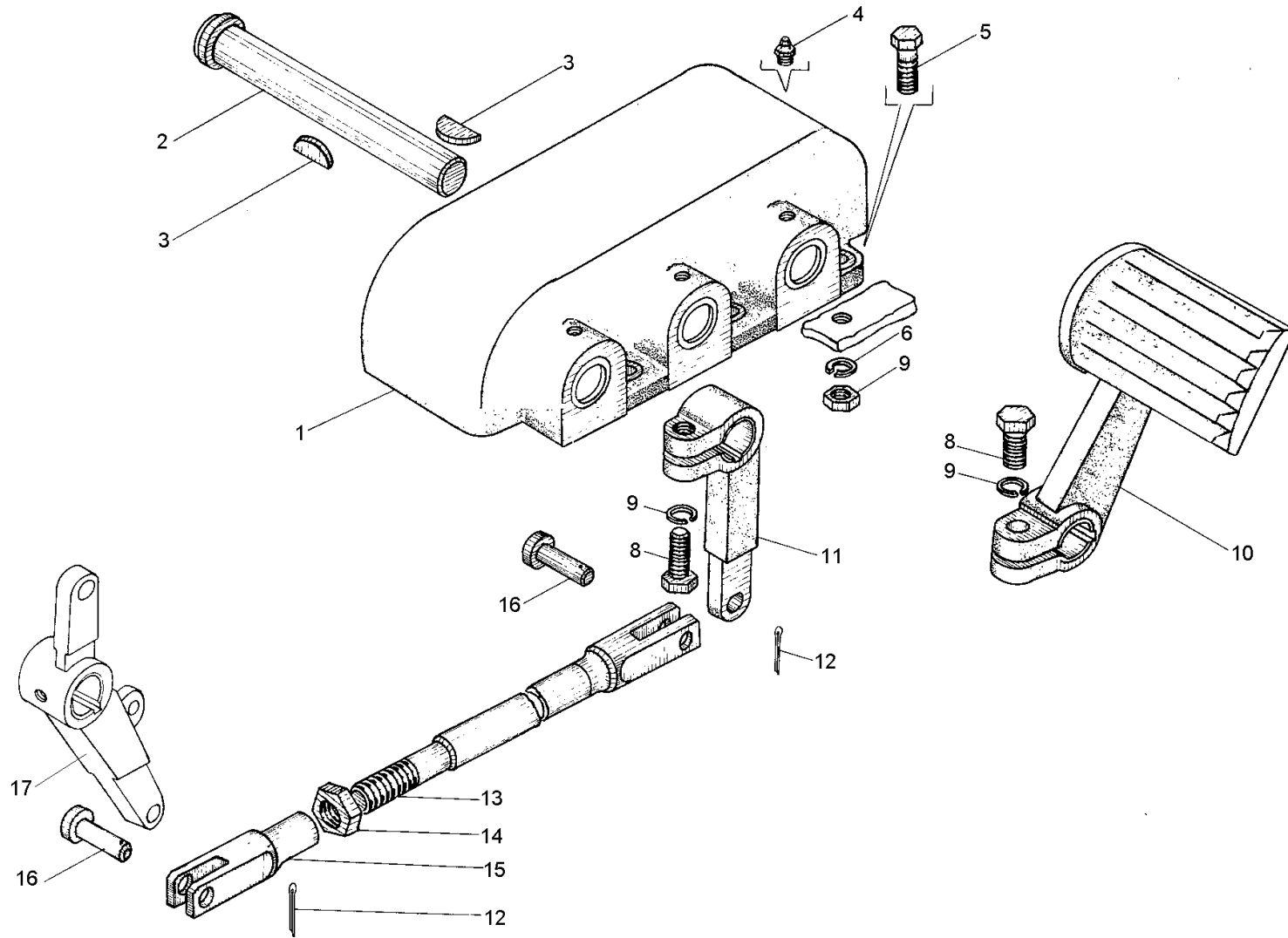


Рис. 9-1 Механизм управления муфтой сцепления (ДЗ-98В.13.01.000)

Fig. 9-1 Clutch control mechanism

ДЗ-98В1.00.00.000 КДС

Рис. Fig.	Поз. Ref.	Обозначение Designation	Кол. на сб. единицу Quantity per unit	Наименование	Name
9-1	1	ДЗ-98.13.01.023-01	1	Корпус	Casing
	2	ДЗ-98В.13.01.001	1	Валик	Spindle
	3	ДЗ95В.03.028	5	Шпонка сегментная	Woodruff key
	4	1.3.Ц6.19853	8	Масленка	Lubricator
	5	М10-6gx35.58.019 7796	7	Болт	Bolt
	6	10.65Г.069 6402	7	Шайба	Washer
	7	М10-6Н.5.019 5915	8	Гайка	Nut
	8	М12-6gx30.58.019 7796	11	Болт	Bolt
	9	12.65Г.069 6402	11	Шайба	Washer
	10	ДЗ95В.13.01.130	1	Педаль	Pedal
	11	ДЗ95В.13.01.110	1	Рычаг	Lever
	12	3,2x20-019 397	5	Шплинт	Split pin
	13	ДЗ-98В.13.01.010	1	Тяга	Tie-rod
	14	М16-6Н.5.019 5915	1	Гайка	Nut
	15	ДЗ-98.43.01.019	1	Головка тяги	Tie-rod head
	16	ДЗ95А.0117.008	2	Палец	Pin
	17	ДЗ95В.13.01.090	1	Рычаг	Lever
9-2	1	ДЗ95В.13.01.110	2	Рычаг	Lever
	2	12.65Г.069 6402	5	Шайба	Washer
	3	М12-6gx30.58.019 7796	11	Болт	Bolt
	4	ДЗ95А.0117.008	5	Палец	Pin
	5	ДЗ95В.13.01.030	1	Тяга	Tie-rod
		(ДЗ95В.13.01.070)	1	Тяга	Tie rod
	6	М16-6Н.5.019 5915	1	Гайка	Nut
	7	ДЗ-98.43.01.019	1	Головка тяги	Tie-rod head
	8	3,2x20-019 397	5	Шплинт	Split pin
	9	М10-6Н.5.019 5915	8	Гайка	Nut
	10	М10-6gx35.58.019 7796	7	Болт	Bolt
	11	ДЗ95В.13.01.002	1	Пружина	Spring
	12	ДЗ95В.13.01.090	1	Рычаг	Lever
	13	В.М10x20 1476	1	Винт	Screw
	14	ДЗ95В.13.01.024	1	Вал	Shaft
	15	ДЗ95В.03.107	2	Штуцер	Union
	16	1.3.Ц6 19853	8	Масленка	Lubricator
	17	ДЗ94.01.00.011	2	Подшипник	Bearing
	18	М10-6gx30.58.019 7796	1	Болт	Bolt
19	10.65Г.069 6402	11	Шайба	Washer	

9 - 3

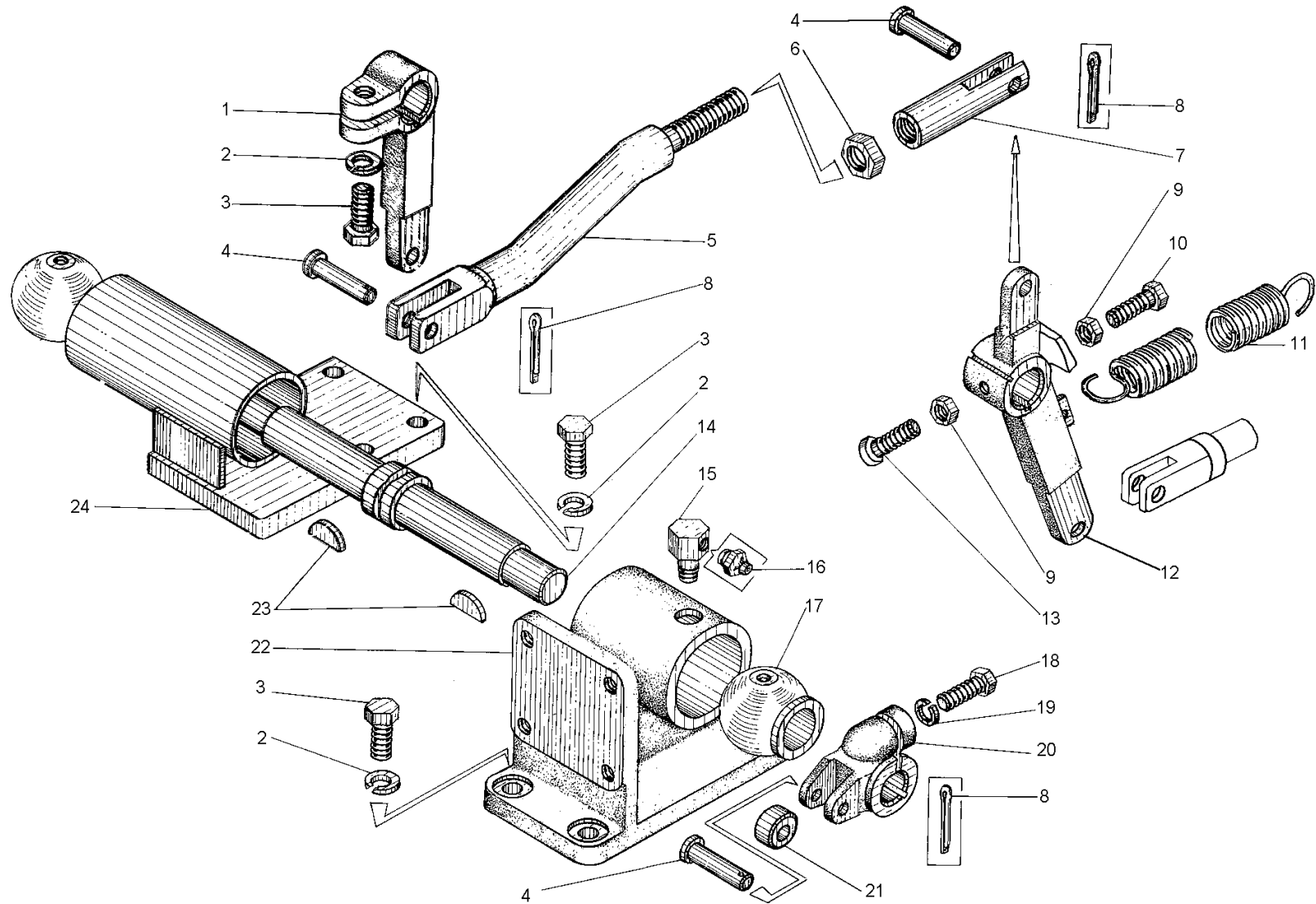


Рис. 9-2 Механизм управления муфтой сцепления (ДЗ-98В.13.01.000)

Fig. 9-2 Clutch control mechanism

Рис. Fig.	Поз. Ref.	Обозначение Designation	Кол. на сб. единицу Quantity per unit	Наименование	Name
9-2	20	ДЗ95Б.03.022	1	Рычаг	Lever
	21	ДЗ95Б.08.029	1	Ролик	Roller
	22	ДЗ-98.13.01.103	1	Кронштейн в сборе	Bracket assembly
	23	ДЗ95Б.03.028	5	Шпонка сегментная	Woodruff key
	24	ДЗ95В.13.01.102	1	Кронштейн	Bracket

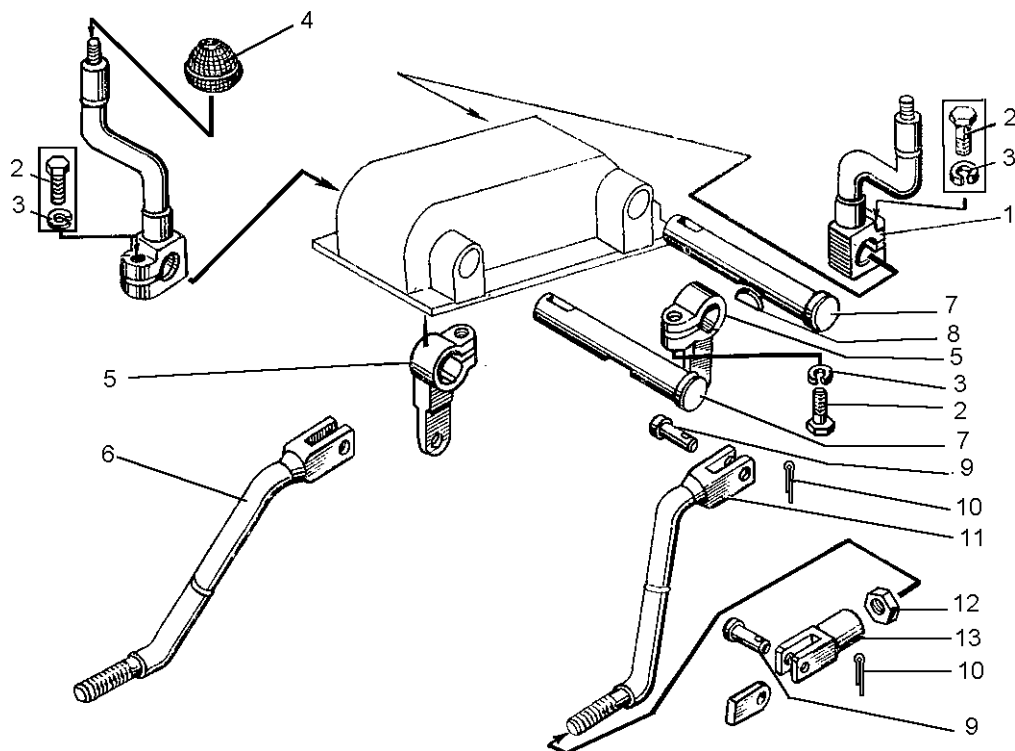


Рис. 9-3 Управление коробкой перемены передач (ДЗ-98В.13.02.000)

Fig. 9-3 Gearbox control

9-3	1	ДЗ-98В.13.02.100	2	Рычаг	Lever
	2	M12-6gx30.58.019 7798	4	Болт	Bolt
	3	12.65Г.069 6402	4	Шайба	Washer
	4	Д148В-Л2-77	2	Рукоятка	Handle
	5	ДЗ95В.13.01.110	2	Рычаг	Lever
	6	ДЗ-98В.13.02.020	1	Тяга	Tie-rod
	7	ДЗ-98В.13.02.001	2	Валик	Spindle
	8	ДЗ95Б.03.028	4	Шпонка сегментная	Woodruff key
	9	ДЗ95А.0117.008	4	Палец	Pin
	10	3,2x20 397	8	Шплинт	Split pin
	11	ДЗ-98В.13.02.010	1	Тяга	Tie-rod
	12	M16-6Н.5.019 5915	2	Гайка	Nut
	13	ДЗ-98.43.01.019	2	Головка тяги	Tie-rod head

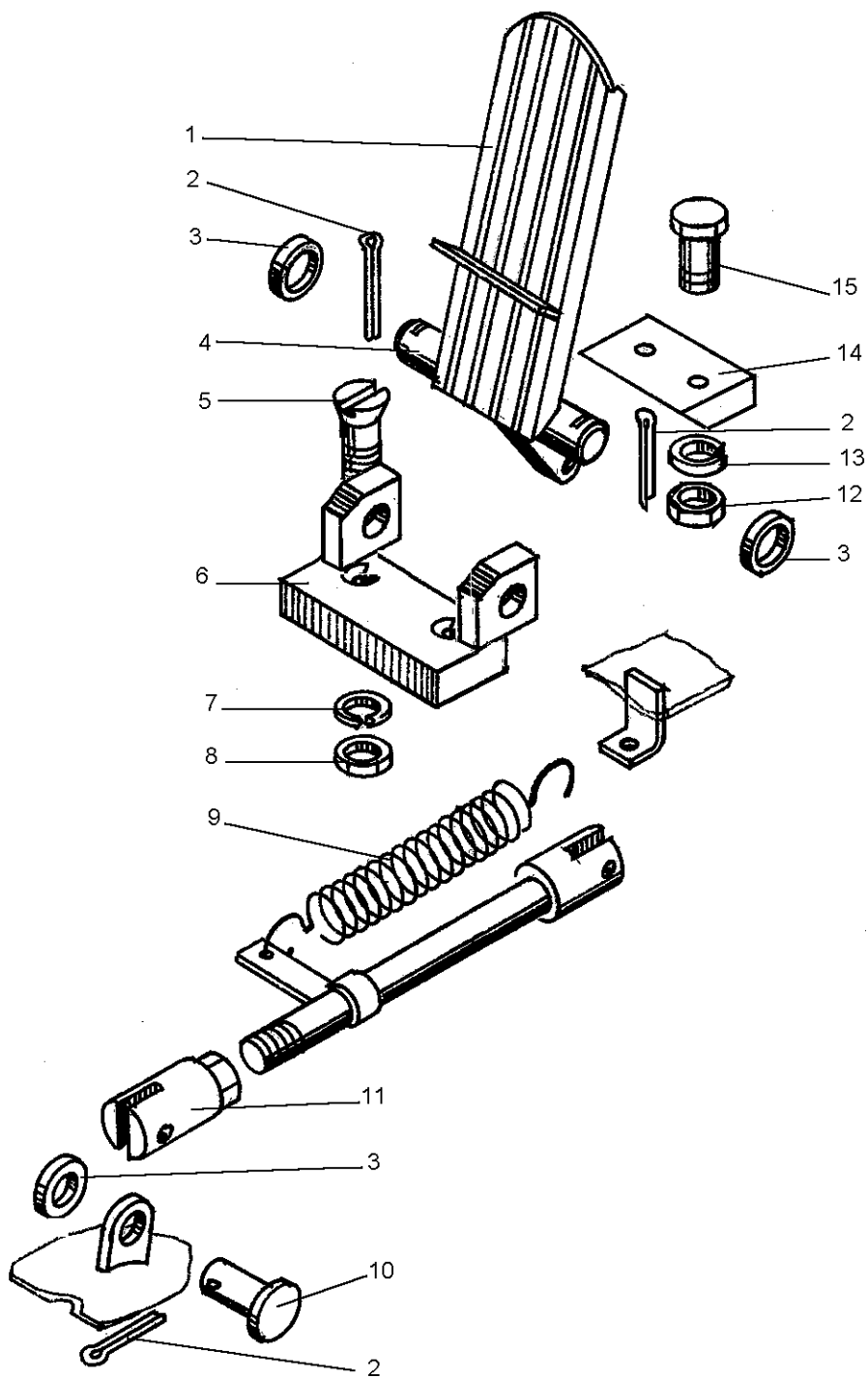


Рис. 9-4 Управление колесными тормозами (ДЗ-98В.13.03.000)

Fig. 9-4 Wheel brake control

ДЗ-98В1.00.00.000 КДС

Рис. Fig.	Поз. Ref.	Обозначение Designation	Кол. на сб. единицу Quantity per unit	Наименование	Name
9-4	1	ДЗ-140.13.03.010	1	Педадь	Pedal
	2	3,2x20.019 397	4	Шплинт	Split pin
	3	C12.02.019 11371	4	Шайба	Washer
	4	ДЗ-140.13.03.003	1	Палец	Pin
	5	ДЗ92.05.125	2	Винт	Screw
	6	ДЗ-140.13.03.030	1	Кронштейн	Bracket
	7	10.65Г.069 6402	2	Шайба	Washer
	8	M10-6H.5.019 5915	2	Гайка	Nut
	9	ДЗ95В.13.01.002	1	Пружина	Spring
	10	ДЗ95А.0117008	2	Палец	Pin
	11	ДЗ-98В.13.03.020	1	Тяга	Tie-rod
	12	6.65Г.069 6402	2	Шайба	Washer
	13	M6-6H.5.019 5915	2	Гайка	Nut
	14	ДЗ-140.13.03.004	1	Планка	Strip
	15	M6-6gx25.58.019 7798	2	Болт	Bolt
9-5	1	ДЗ95А.0117.008	4	Палец	Pin
	2	ДЗ-98.43.01.019	1	Головка тяги	Tie-rod head
	3	3,2x20.019 397	10	Шплинт	Split pin
	4	M16-6H.5.019 5915	1	Гайка	Nut
	5	ДЗ-98.13.04.150 (ДЗ-98.13.04.160)	1	Тяга	Tie-rod
	6	ДЗ-98В.13.04.024-1	1	Вилка	Fork
	7	M12-6gx30.58.019 7796	3	Болт	Bolt
	8	12.65Г.069 6402	5	Шайба	Washer
	9	ДЗ95В.03.028	1	Шпонка сегментная	Woodruff key
	10	ДЗ95В.13.04.110	1	Рычаг	Lever
	11	ДЗ-98.13.04.180	1	Рычаг	Lever
	12	ДЗ-98В.13.04.010	1	Тяга	Tie-rod
	13	M12-6H.5.019 5915	2	Гайка	Nut
	14	ДЗ-98.13.04.044	1	Коробка нижняя	Lower box
	15	ДЗ95А.0109.042	1	Фиксатор	Lock
	16	ДЗ95В.13.04.040	1	Гребенка	Comb
	17	ДЗ-98В.13.04.020	1	Рычаг	Lever
	18	ДЗ-98В.13.04.001	1	Тяга	Tie-rod
	19	Д144-39-020	1	Пружина	Spring
	20	Д144-39-021	1	Кнопка защелки	Catch button

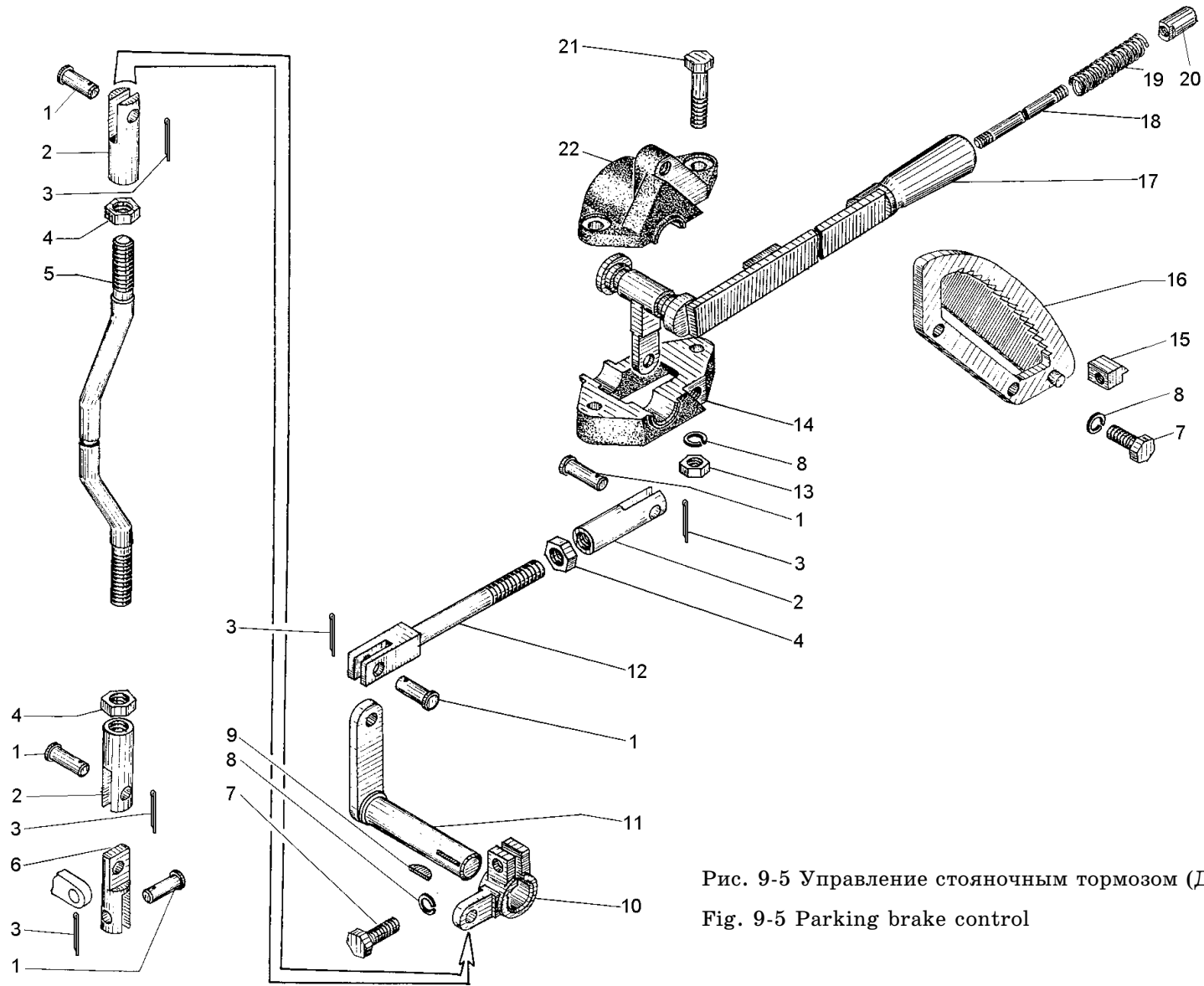


Рис. 9-5 Управление стояночным тормозом (ДЗ-98В.13.04.000)

Fig. 9-5 Parking brake control

ДЗ-98В1.00.00.000 КДС

Рис. Fig.	Поз. Ref.	Обозначение Designation	Кол. на сб. единицу Quantity per unit	Наименование	Name
9-5	21	M12-6gx70.58.019 7796	2	Болт	Bolt
	22	ДЗ-98.13.04.043	1	Коробка верхняя	Upper box
9-6	1	ДЗ-140А.39.00.060	1	Педадь	Pedal
	2	ДЗ94.0306.013-1	1	Пружина	Spring
	3	ДЗ-140А.39.00.040	1	Ограничитель	Stop
	4	ДЗ-140А.39.00.014	2	Шайба фрикцион- ная	Friction washer
	5	ДЗ-140А.39.00.013	1	Ось	Shaft
	6	M12-6Н.5.019 5915	2	Гайка	Nut
	7	ДЗ-98В.39.01.011	1	П р у ж и н а тарельчатая	Betteville spring
	8	M6-6gx20.58.019 7798	4	Болт	Bolt
	9	6.65Г.019 6402	4	Шайба	Washer
	10	M6-6Н.5.019 5915	4	Гайка	Nut
	11	3,2x32 397	5	Шплинт	Split pin
	12	ДЗ95А.0117.008	2	Палец	Pin
	13	C12.02.019 11371	4	Шайба	Washer
	14	ДЗ-98В.39.00.003	1	Рычаг	Lever
	15	2x20 397	5	Шплинт	Split pin
	16	067.43.11.034	3	Палец	Pin
	17	ДЗ-98В.39.00.010	1	Тяга	Tie-rod
	18	ДЗ-98В.39.00.030	1	Кронштейн	Bracket
	19	ДЗ-98В5.39.00.010	1	Тяга верхняя	Tie-rod
9-7	1	Д148В.Л2.77	1	Рукоятка	Handle
	2	ДЗ-98В.39.00.006	1	Тяга	Tie-rod
	3	M8-6gx16.58.019 7798	2	Болт	Bolt
	4	8.65Г.019 6402	2	Шайба	Washer
	5	067.37.11.031	2	Скоба	Cramp
	6	ДЗ-98В.39.01.008	1	Пластина	Plate
	7	ДЗ-98В.39.00.004	1	Оплетка	Braiding
	8	1,0 3282	1	Проволока l = 3000 мм	Wire l = 3000 mm
	9	067.33.12.118	1	Планка	Strip

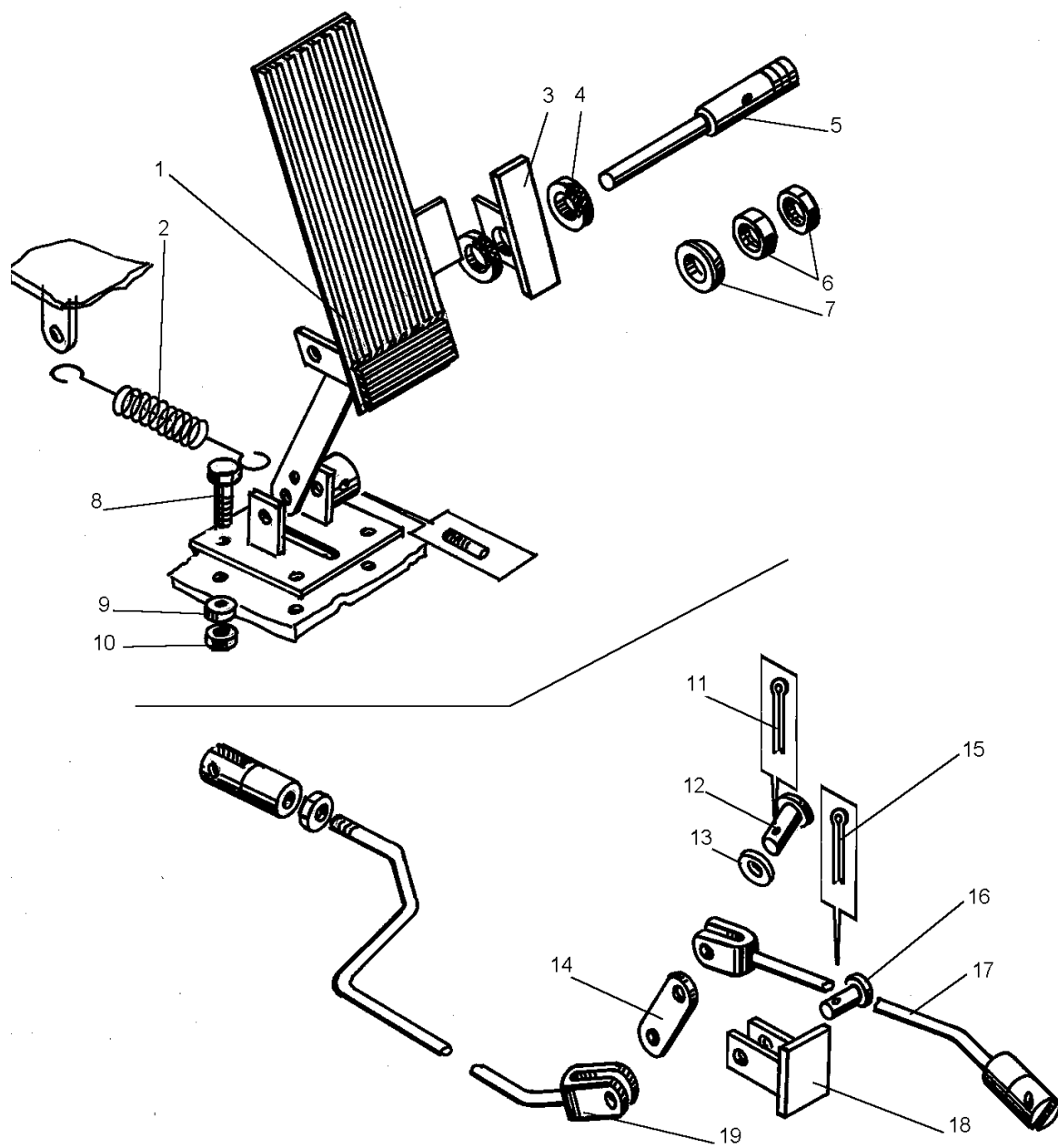


Рис. 9-6 Управление регулятором (ДЗ-98В.39.00.000)

Fig. 9-6 Fully-variable regulator control

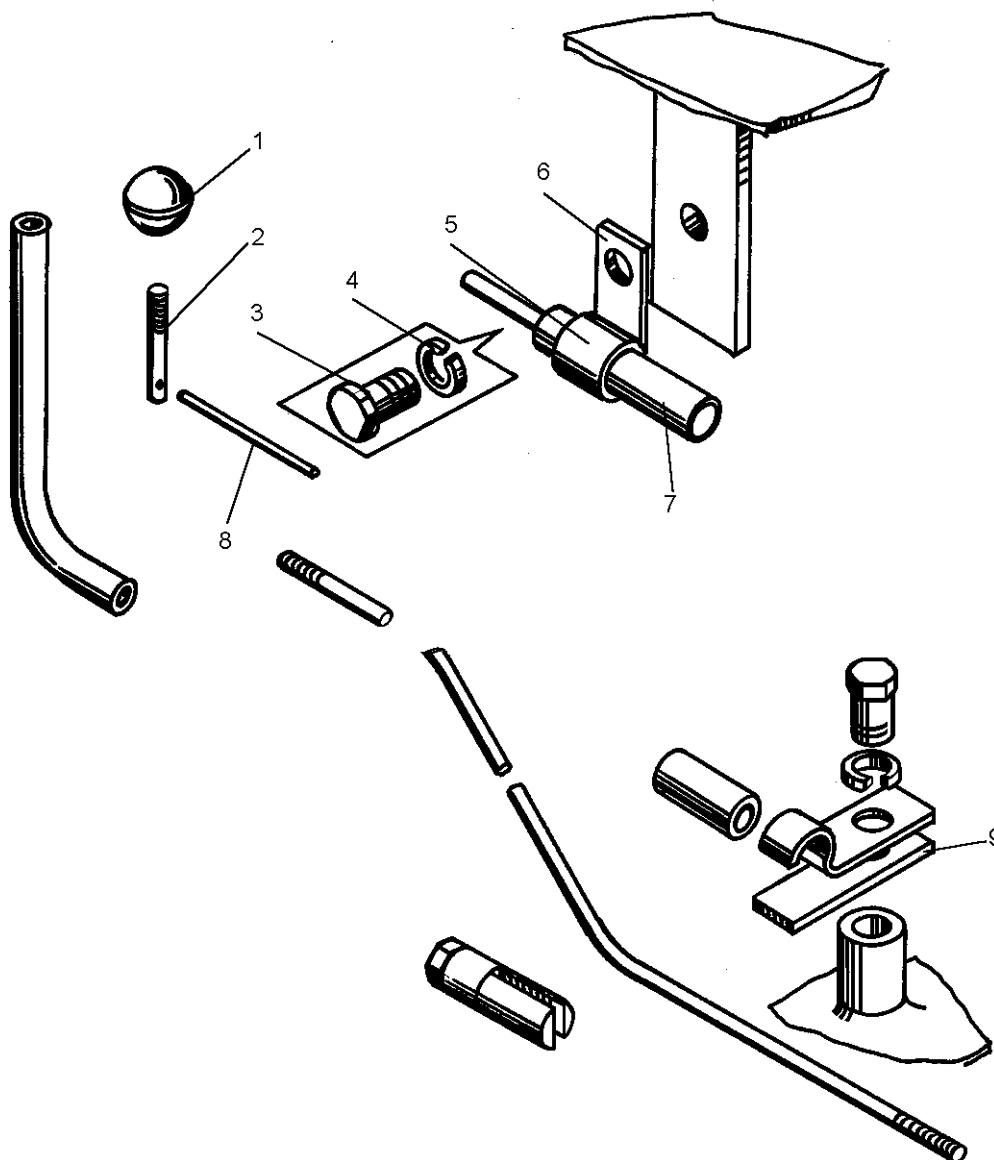


Рис. 9-7 Управление регулятором (ДЗ-98В.39.00.000)

Fig. 9-7 Fully-variable regulator control

Рис. Fig.	Поз. Ref.	Обозначение Designation	Кол. на сб. единицу Quantity per unit	Наименование	Name
9-8	1	ДЗ-98В1.39.02.060	1	Педадь	Pedal
	2	ДЗ94.0306.013-1	1	Пружина	Spring
	3	ДЗ-140А.39.00.020	1	Кронштейн	Bracket
	4	2x20 397	3	Шплинт	Split pin
	5	С8.02.019 11371	3	Шайба	Washer
	6	ДЗ-98В.39.01.007	3	Вилка	Fork
	7	М10-6Н.5.019 5915	5	Гайка	Nut

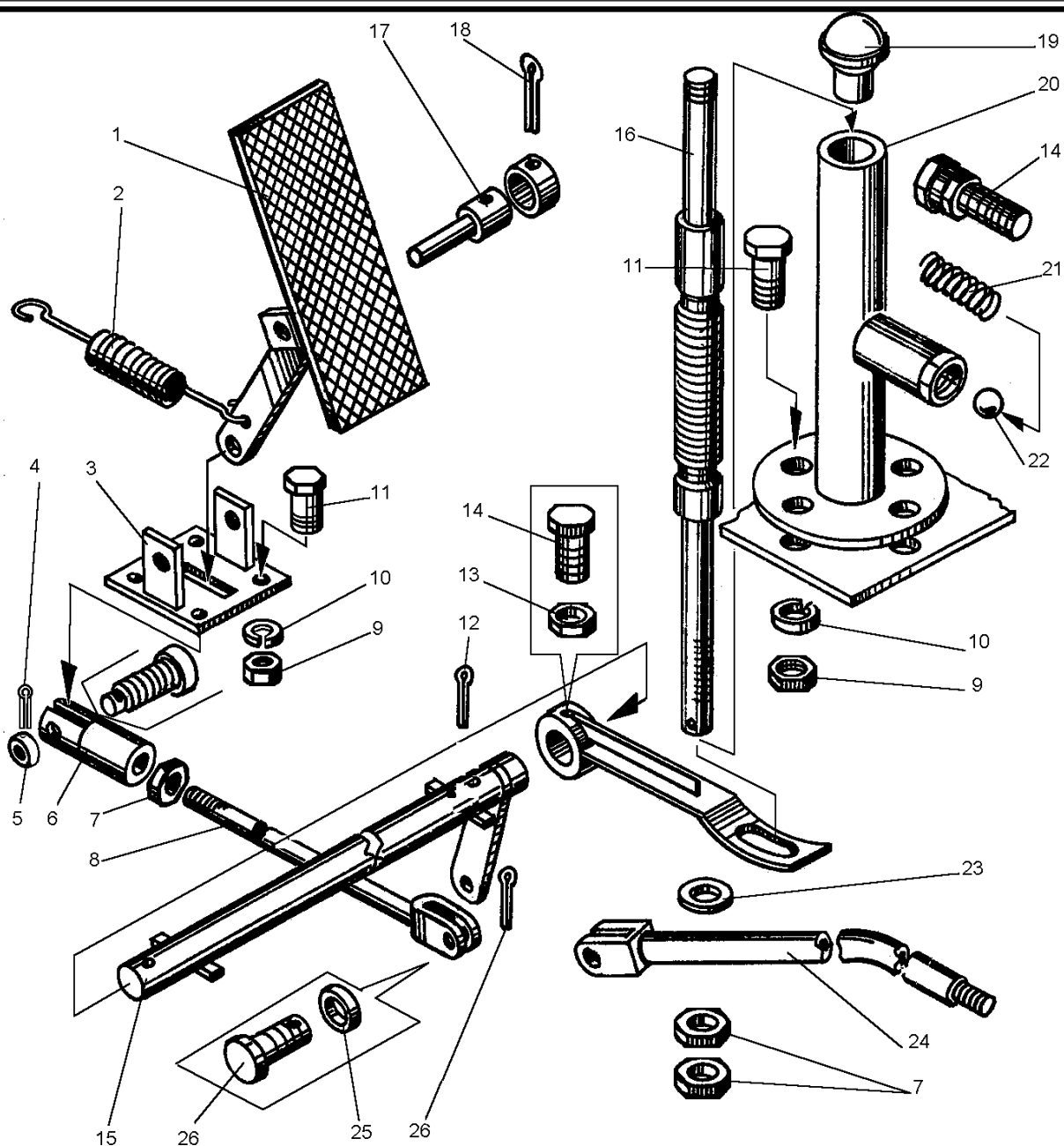


Рис. 9-8 Управление регулятором (ДЗ-98В.39.02.000)

Fig. 9-8 Fully-variable regulator control

Рис. Fig.	Поз. Ref.	Обозначение Designation	Кол. на сб. единицу Quantity per unit	Наименование	Name
9-8	8	ДЗ-98В1.39.02.050	1	Тяга	Tie-rod
	9	6.65Г.069 6402	8	Шайба	Washer
	10	М6-6Н.5.019 5915	8	Гайка	Nut
	11	М6-6gx20.58.019 7798	8	Болт	Bolt
	12	5x40.019 397	1	Шплинт	Split pin
	13	М8-6Н.5.019 5915	2	Гайка	Nut

ДЗ-98В1.00.00.000 КДС

Рис. Fig.	Поз. Ref.	Обозначение Designation	Кол. на сб. единицу Quantity per unit	Наименование	Name
9-8	14	М8-6gx30.58.019 7798	2	Болт	Bolt
	15	ДЗ-98В1.39.02.080	1	Валик в сборе	Spindle assembly
	16	ДЗ-98В1.39.02.020	1	Тяга	Tie-rod
	17	ДЗ-98В1.39.02.008	1	Ось	Axle
	18	3,2x32 397	6	Шплинт	Split pin
	19	Д148-Л12-77	1	Рукоятка	Handle
	20	ДЗ-98.13.05.100	1	Колонка в сборе	Column assembly
	21	ДЗ-98.13.05.006	1	Пружина	Spring
	22	6-60±25 3722	1	Шарик	Ball
	23	10.01.019 11371	1	Шайба	Washer
	24	ДЗ-98В1.39.02.040	1	Тяга	Tie-rod
	25	С12.02.019 11371	3	Шайба	Washer
	26	ДЗ95А.0117.008	4	Палец	Pin
9-9	1	3,2x32 397	6	Шплинт	Split pin
	2	ДЗ-98В.39.01.090	2	Кронштейн	Bracket
	3	ДЗ-98В1.39.02.030	1	Рычаг	Lever
	4	С16.02.019 11371	2	Шайба	Washer
	5	ДЗ-98В.39.01.040	1	Тяга	Tie-rod
	6	ДЗ-98В.39.01.007	3	Вилка	Fork
	7	ДЗ-98В1.39.02.040	1	Тяга	Tie-rod
	8	2x20 397	3	Шплинт	Split pin
	9	С8.02.019 11371	3	Шайба	Washer
	10	067.43.11.034	3	Палец	Pin
9-10	1	067.37.11.031	1	Скоба	Cramp
	2	8.65Г.069 6402	1	Шайба	Washer
	3	М8-6gx16.58.019 7798	1	Болт	Bolt
	4	ДЗ-98В.39.00.004	1	Оплетка	Braiding
	5	3,2x32.019 397	6	Шплинт	Split pin
	6	ДЗ-98В.39.01.040	1	Тяга	Tie-rod
	7	2x20.019 397	3	Шплинт	Split pin
	8	ДЗ-98В.39.01.007	3	Вилка	Fork
	9	С8.02.019 11371	3	Шайба	Washer
	10	067.43.11.034	3	Палец	Pin
	11	С16.02.019 11371	2	Шайба	Washer
	12	ДЗ-98В.39.01.090	1	Кронштейн	Bracket
	13	ДЗ-98В1.39.02.030	1	Рычаг	Lever

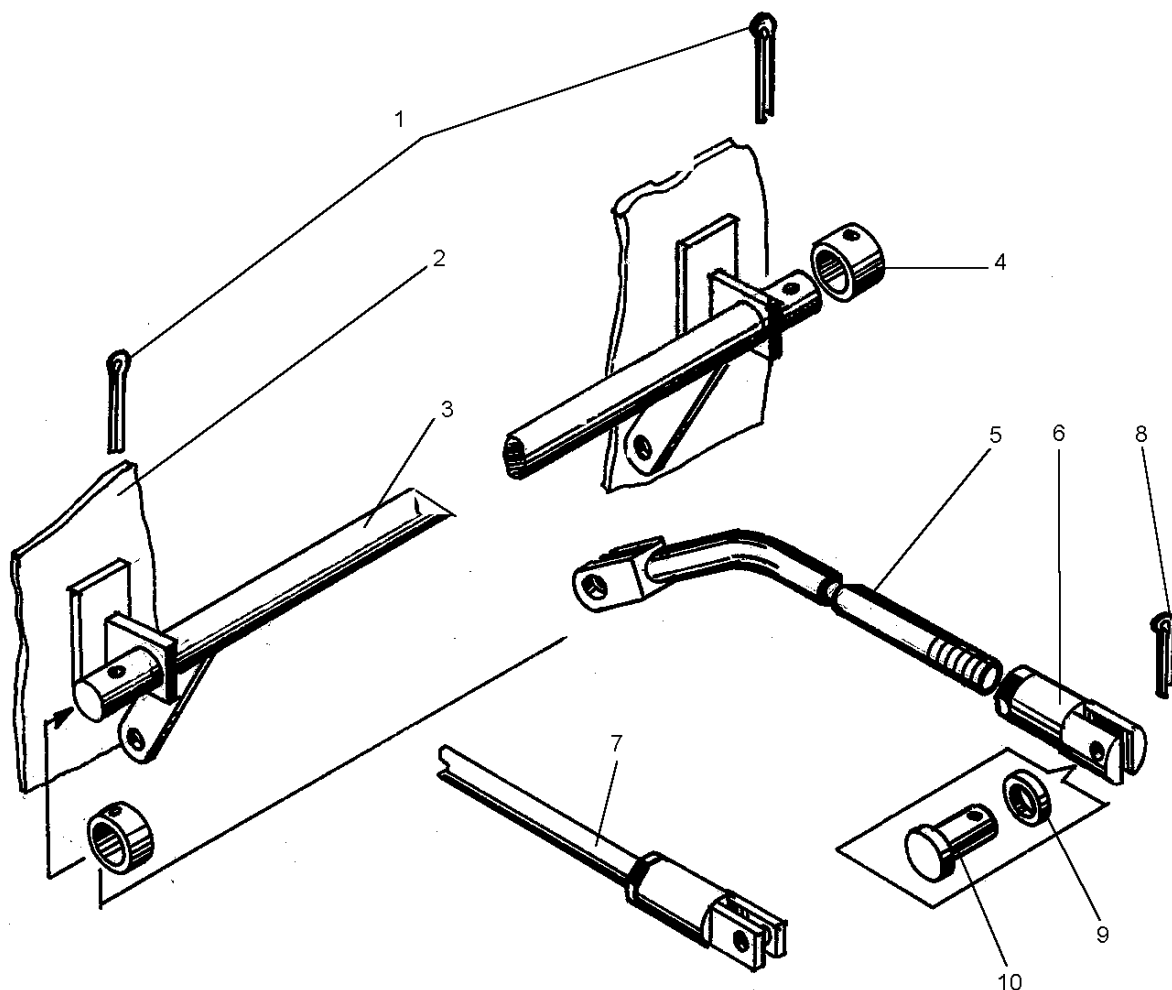


Рис. 9-9 Управление регулятором (ДЗ-98В.39.02.000)

Fig. 9-9 Fully-variable regulator control

Рис. Fig.	Поз. Ref.	Обозначение Designation	Кол. на сб. единицу Quantity per unit	Наименование	Name
9-10	14	ДЗ-98В.39.01.060	1	Элемент тяговый	Wire
	15	ДЗ-98В.39.01.008	1	Пластина 1Ф-1- МВС-М-1 10x20	Plate
9-11	1	ДЗ-98В.14.00.610	1	Трубопровод	Pipeline
	2	ДЗ-98В.14.00.030	1	Труба	Pipe
	3	РВД 16-16,5-1050	4	Рукав	Hose

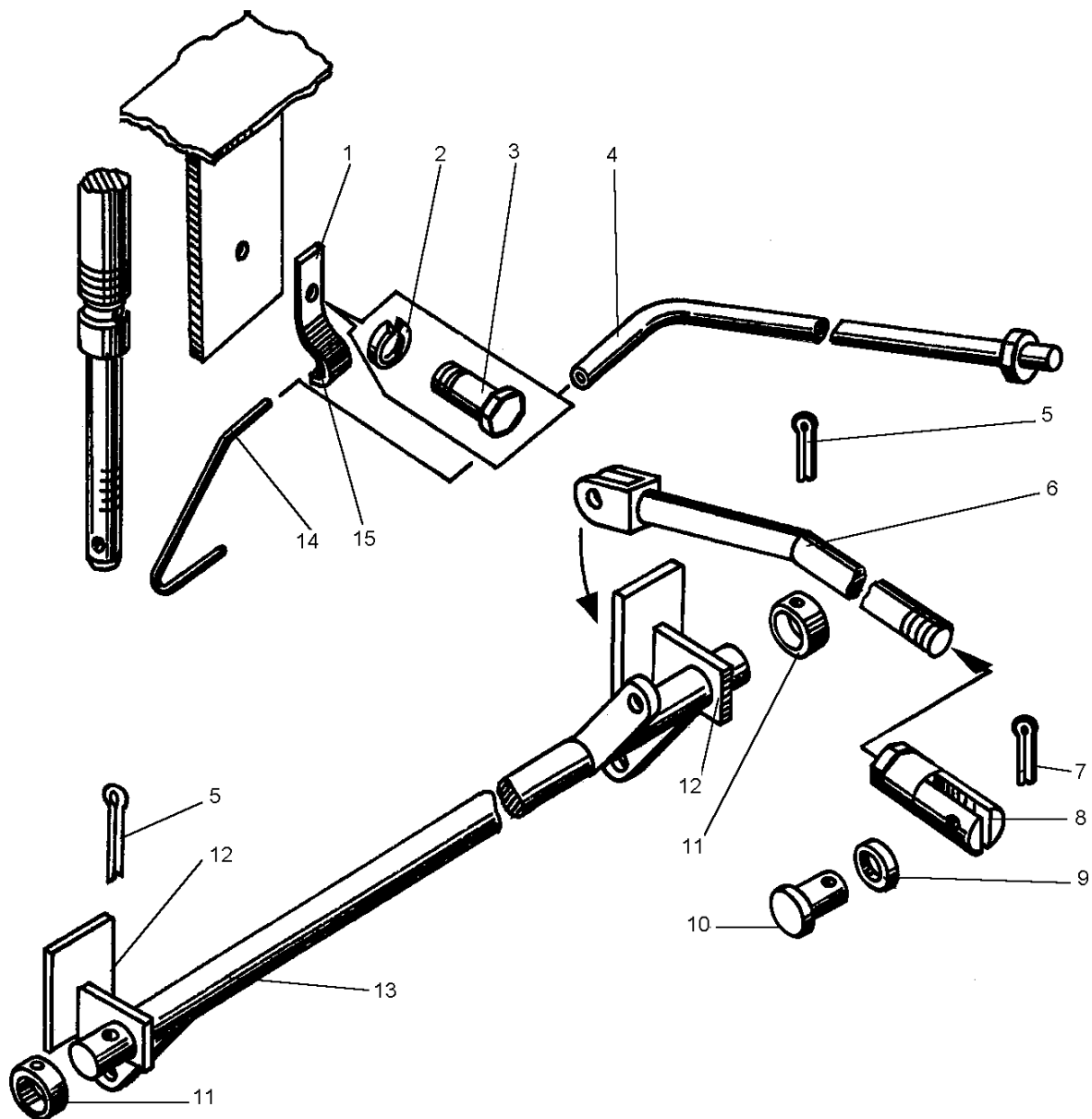


Рис. 9-10 Управление регулятором (ДЗ-98В.39.04.000)

Fig. 9-10 Fully-variable regulator control

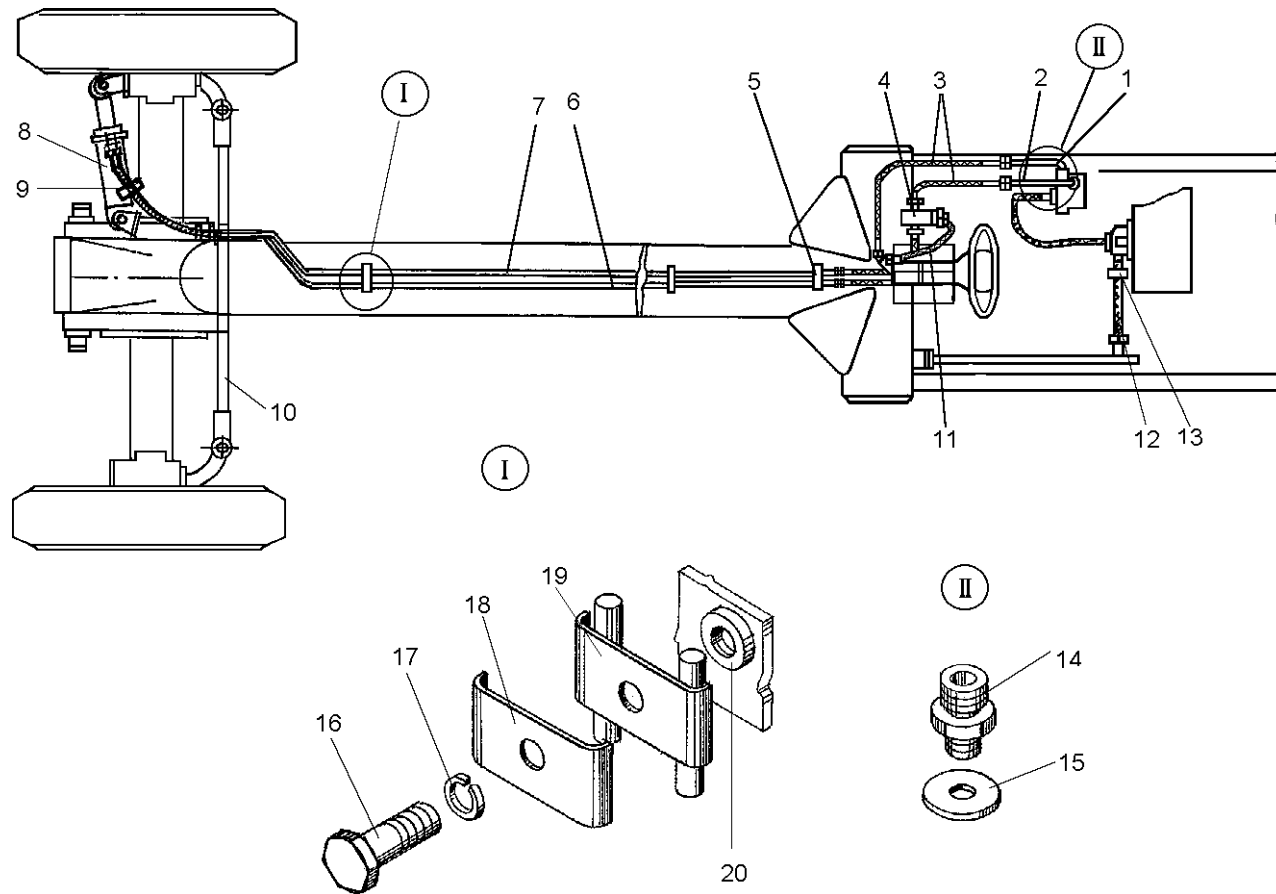


Рис. 9-11 Управление рулевое (ДЗ-98В.14.00.000)

Fig. 9-11 Steering

ДЗ-98В1.00.00.000 КДС

Рис. Fig.	Поз. Ref.	Обозначение Designation	Кол. на сб. единицу Quantity per unit	Наименование	Name	
9-11	4	ДЗ-98В.14.00.040	1	Клапан	Valve	
	5	ДЗ-98В.14.00.630	1	Кронштейн	Bracket	
	6	ДЗ-98В.14.00.010-01	1	Трубопровод	Pipeline	
	7	ДЗ-98В.14.00.010	1	Трубопровод	Pipeline	
	8	ДЗ95Б-43-670	1	Гидроцилиндр	Hydraulic cylinder	
		или				
			ДЗ-98В1.14.00.700	1		
	9	700-41-3442	1	Рамка	Frame	
	10	ДЗ95Б-43-010	1	Тяга поперечная	Steering tie-rod	
	11	РВД 16-16,5-650	1	Рукав	Hose	
	12	ДЗ-98.14.00.014	1	Рукав 32x43-16	Hose	
	13	ДЗ-98.43.00.480	2	Хомут	Clip	
	14	048.05.01.001	1	Штуцер	Union	
	15	ДЗ95.03.02.109	1	Кольцо	Ring	
	16	M10-6gx20.58.019 7798	6	Болт	Bolt	
	17	10.65Г.069 6402	6	Шайба	Washer	
	18	ДЗ95Б.31.023	4	Хомут	Clip	
	19	ДЗ95Б.31.024	4	Пластина	Plate	
	20	067.42.11.005	4	Бонка	Boss	
	9-12	1	ДЗ95Б.43.223	2	Гайка специальная	Special nut
2		ДЗ95Б.43.224	4	Сухарь	Slide block	
3		ДЗ95Б.43.229-1	2	Палец шаровой	Ball pin	
4		ДЗ95Б.43.231	1	Наконечник правый	Right-hand tip	
5		ДЗ95Б.43.222	2	Кольцо уплотни- тельное	Sealing ring	
6		ДЗ95Б.43.226	2	Корпус	Body	
7		ДЗ95Б.43.228	2	Пружина	Spring	
8		30.01.08кп.019 11371	2	Шайба	Washer	
9		M30x2 5918	2	Гайка	Nut	
10		6,3x63.019 397	2	Шплинт	Split pin	
11		M12-6gx55.58.019 7796	4	Болт	Bolt	
12		1.3.01 19853	2	Масленка	Lubricator	
13		ДЗ95Б.43.234	1	Наконечник	Tip	
14		12.65Г.069 6402	4	Шайба	Washer	
15		M12-6H.5.019 5915	4	Гайка	Nut	
16		ДЗ95Б.43.233	1	Тяга поперечная	Steering tie-rod	
17		ДЗ95Б.43.227	2	Шплинт	Split pin	

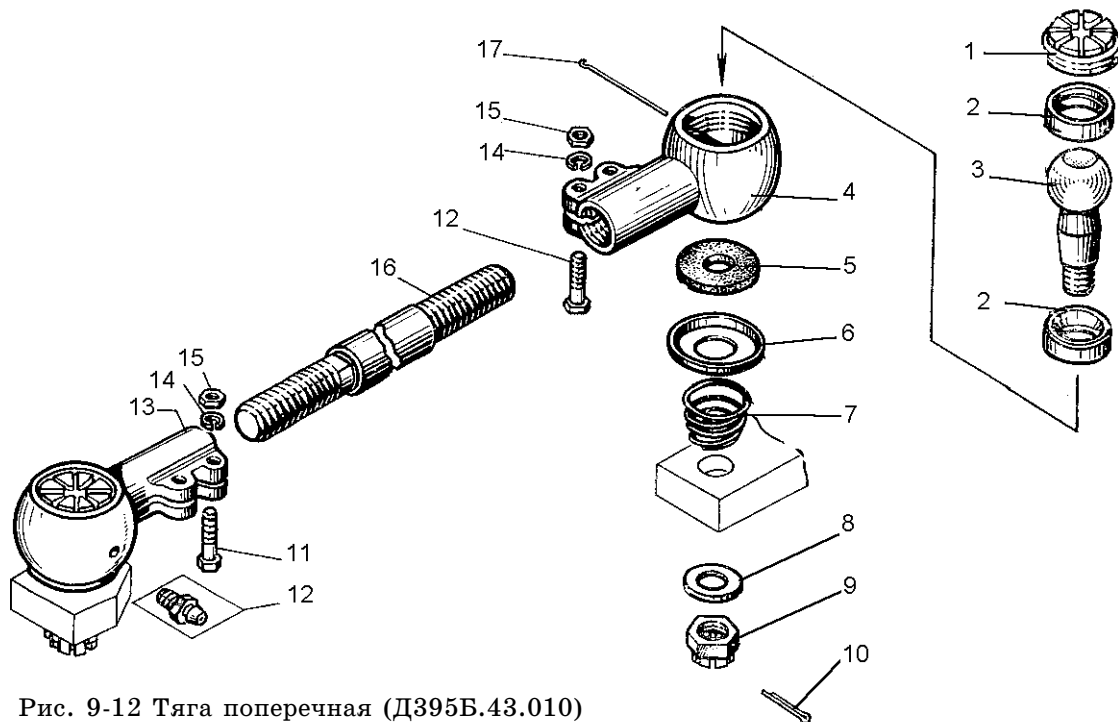


Рис. 9-12 Тяга поперечная (ДЗ95Б.43.010)

Fig. 9-12 Steering tie-rod

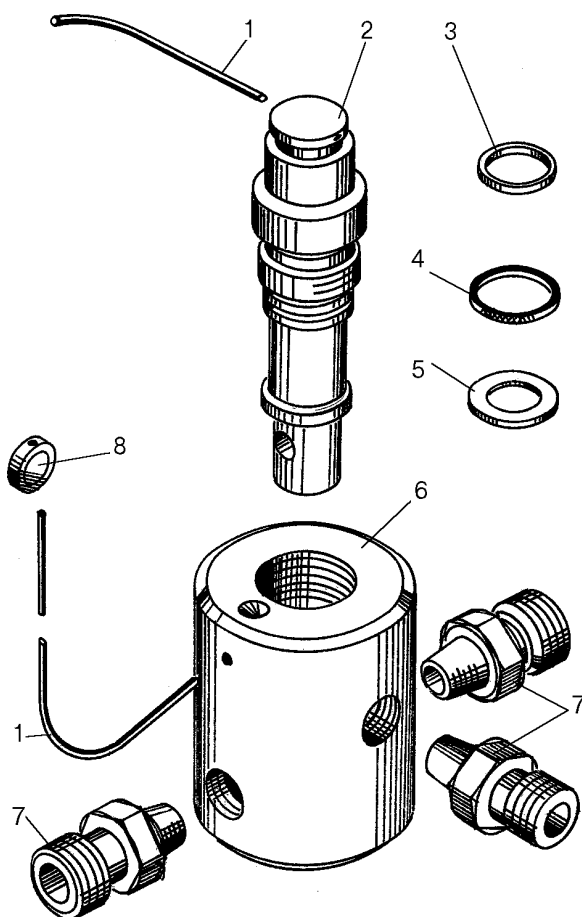


Рис. 9-13 Клапан предохранительный (ДЗ-98-0-2.06.00.340)

Fig. 9-13 Safety valve

ДЗ-98В1.00.00.000 КДС

Рис. Fig.	Поз. Ref.	Обозначение Designation	Кол. на сб. единицу Quantity per unit	Наименование	Name
9-13	1	1,0-О-С 3282	1	Проволока l=0,3м	Wire l=0,3 m
	2	520-12-10-01	1	Гидроклапан предо- хранительный	Hydraulic safety valve
	3	067.34.11.057	1	Прокладка	Gasket
	4	027-033-36-2-2 18829/9833	1	Кольцо	Ring
	5	067.14.12.065	1	Кольцо	Ring
	6	ДЗ-98-0-2.06.00.035	1	Корпус	Housing
	7	048.06.00.001	3	Штуцер	Union
	8	Д271А-00-010	1	Пломба	Seal
9-14	1	Д395.43.223	2	Гайка специальная	Special nut
	2	Д395Б.43.227	2	Шплинт	Split pin
	3	Д395Б.43.224	4	Сухарь	Slide block
	4	Д395Б.43.229-1	2	Палец шаровой	Ball pin
	5	Д395Б.43.680	1	Шток в сборе	Rod assembly
	6	Д395Б.43.222	2	Кольцо уплотни- тельное	Sealing ring
	7	Д395Б.43.226	2	Корпус	Body
	8	Д395Б.43.228	2	Пружина	Spring
	9	Д395Б.43.323	1	Кронштейн	Bracket
	10	С30 11371	2	Шайба	Washer
	11	М30х2 5918	2	Гайка	Nut
	12	6,3х63.019 397	2	Шплинт	Split pin
	13	067.11.11.063	4	Болт	Bolt
	14	12.65Г.019 6402	4	Шайба	Washer
	15	Д498.06.199	1	Скребок	Scraper
	16	Д498.06.198	8	Прокладка	Gasket
	17	1.3.01 19853	2	Масленка	Lubricator
	18	Д498.06.194	1	Шайба	Washer
	19	ДЗ-98Б.14.00.096	1	Кольцо опорное	Thrust ring
	20	ДЗ-98Б.14.00.097	1	Кольцо нажимное	Pressure ring
	21	Д395Б.43.380-2	1	Крышка в сборе	Cover assembly
	22	090-100-58-2-2 18829/9833	1	Кольцо	Ring
	23	1-100х80-6 14896	2	Манжета	Collar
	24	ДЗ-98А.14.00.036	1	Кольцо	Ring

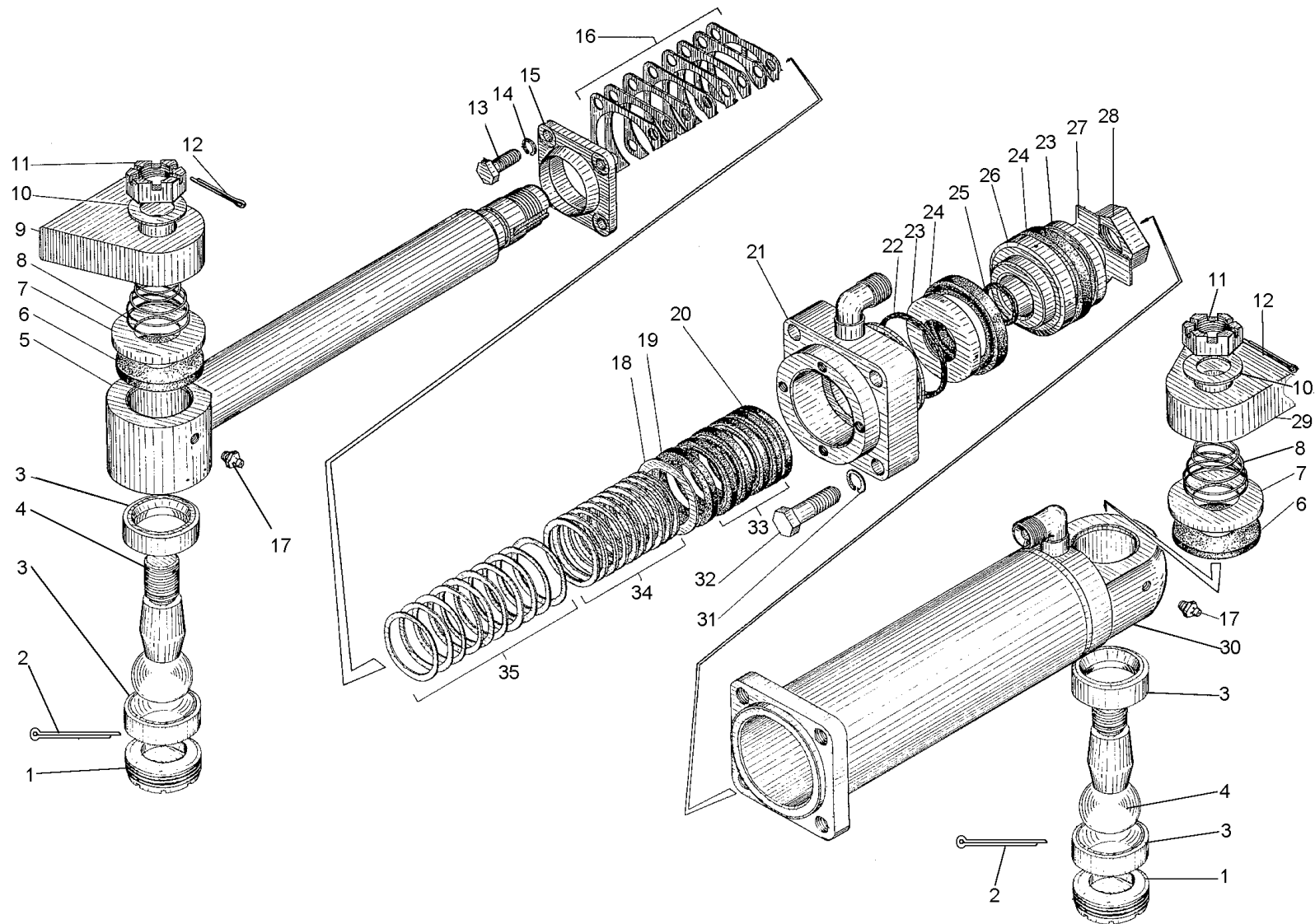


Рис. 9-14 Цилиндр гидравлического усилителя руля (Д395Б.43.670)

Fig. 9-14 Steering wheel hydraulic booster cylinder

ДЗ-98В1.00.00.000 КДС

Рис. Fig.	Поз. Ref.	Обозначение Designation	Кол. на сб. единицу Quantity per unit	Наименование	Name
9-14	25	040-045-30-2-2 18829/9833	1	Кольцо	Ring
	26	ДЗ-98А.14.00.083	1	Поршень	Piston
	27	Д498.06.192	1	Шайба стопорная	Lock washer
	28	Д498.06.191	1	Гайка	Nut
	29	Д395Б.43.322	1	Кронштейн	Bracket
	30	Д395Б.43.690	1	Корпус цилиндра	Cylinder barrel
	31	16.65Г.069 6402	4	Шайба	Washer
	32	М16-6gx75.58.019 7796	4	Болт	Bolt
	33	М60x80-2 22704	3	Манжета	Collar
	34	Д498.06.196	10	Чистик	Cleaner
	35	Д498.06.197	10	Чистик	Cleaner

**Номерной указатель
Numerical index**

Обозначение Designation	Рисунок Figure	Обозначение Designation	Рисунок Figure
ДЗ-98.10.00.022	4-3	ДЗ-98.10.04.176	4-12
ДЗ-98.10.00.040	4-1,4-3	ДЗ-98.10.04.310-1	4-15
ДЗ-98.10.02.000-1	4-1	ДЗ-98.10.04.330	4-11
ДЗ-98.10.02.004-1	4-5	ДЗ-98.10.04.340	4-14
ДЗ-98.10.02.015	4-5	ДЗ-98.10.04.350	4-16
ДЗ-98.10.02.026	4-5	ДЗ-98.10.04.360	4-14
ДЗ-98.10.03.000	4-1	ДЗ-98.10.04.430	4-16
ДЗ-98.10.03.005	4-6	ДЗ-98.10.04.440	4-15
ДЗ-98.10.03.010	4-6	ДЗ-98.10.04.450	4-15
ДЗ-98.10.03.039	4-8	ДЗ-98.10.04.480	4-16
ДЗ-98.10.03.041	4-8	ДЗ-98.10.04.490	4-12
ДЗ-98.10.03.100	4-6	ДЗ-98.10.05.000-02	4-1
ДЗ-98.10.04.000	4-1	ДЗ-98.10.05.001	4-24
ДЗ-98.10.04.032-01	4-11	ДЗ-98.10.05.049	4-24
ДЗ-98.10.04.062	4-13,4-14, 4-17,4-18,4-20	ДЗ-98.10.05.051	4-24
ДЗ-98.10.04.100	4-14	ДЗ-98.10.05.052	4-24
ДЗ-98.10.04.111	4-11	ДЗ-98.10.05.058	4-22
ДЗ-98.10.04.123	4-9,4-10, 4-13,4-23	ДЗ-98.10.05.064	4-22
ДЗ-98.10.04.129	4-14	ДЗ-98.10.05.065	4-22
ДЗ-98.10.04.130	4-14	ДЗ-98.10.05.066	4-22
ДЗ-98.10.04.131	4-14	ДЗ-98.10.05.080	4-25
ДЗ-98.10.04.135	4-14	ДЗ-98.10.06.000-09	4-1
ДЗ-98.10.04.158-1	4-12	ДЗ-98.10.06.043	4-28
ДЗ-98.10.04.160	4-9,4-14	ДЗ-98.10.06.044-01	4-28
ДЗ-98.10.04.165	4-9...4-11, 4-13,4-33,4-34	ДЗ-98.10.06.045	4-28
ДЗ-98.10.04.166	4-17	ДЗ-98.10.06.046	4-26,4-28
ДЗ-98.10.04.167	4-18	ДЗ-98.10.06.047	4-28
ДЗ-98.10.04.169	4-12,4-21	ДЗ-98.10.06.051	4-29
ДЗ-98.10.04.171	4-15	ДЗ-98.10.06.053	4-29
ДЗ-98.10.04.173-01	4-12	ДЗ-98.10.06.054	4-29
ДЗ-98.10.04.175	4-21	ДЗ-98.10.06.055	4-29
		ДЗ-98.10.06.056	4-29
		ДЗ-98.10.06.058	4-29
		ДЗ-98.10.06.059	4-29

ДЗ-98В1.00.00.000 КДС

Обозначение Designation	Рисунок Figure	Обозначение Designation	Рисунок Figure
ДЗ-98.10.06.060	4-29	ДЗ-98.10.07.160	4-31
ДЗ-98.10.06.061	4-29	ДЗ-98.13.00.005	8-6
ДЗ-98.10.06.062	4-29	ДЗ-98.13.01.023-01	9-1
ДЗ-98.10.06.063	4-29	ДЗ-98.13.01.103	9-2
ДЗ-98.10.06.081	4-27	ДЗ-98.13.04.043	9-5
ДЗ-98.10.06.082	4-27	ДЗ-98.13.04.044	4-33, 4-34,9-5
ДЗ-98.10.06.085	4-27	ДЗ-98.13.04.150	9-5
ДЗ-98.10.06.086	4-27	ДЗ-98.13.04.160	9-5
ДЗ-98.10.06.087	4-27	ДЗ-98.13.05.100	9-8
ДЗ-98.10.06.100-1	4-27	ДЗ-98.14.00.014	9-11
ДЗ-98.10.06.117	4-27	ДЗ-98.16.01.000-1	1.1
ДЗ-98.10.06.118	4-29	ДЗ-98.16.01.023	4-34
ДЗ-98.10.06.135	4-26	ДЗ-98.16.01.029	4-33,4-34
ДЗ-98.10.06.136	4-26	ДЗ-98.16.01.031	4-34
ДЗ-98.10.06.137	4-26	ДЗ-98.16.01.200	4-32
ДЗ-98.10.06.138	4-26	ДЗ-98.16.01.210	4-32
ДЗ-98.10.06.141	4-28	ДЗ-98.16.01.230	4-33
ДЗ-98.10.06.142	4-26	ДЗ-98.21.00.100	5-3
ДЗ-98.10.06.143	4-26	ДЗ-98.23.01.090	6-5
ДЗ-98.10.06.144	4-26	ДЗ-98.25.01.000-1	1.1
ДЗ-98.10.06.145	4-26	ДЗ-98.25.01.017	6-8
ДЗ-98.10.06.146	4-26	ДЗ-98.25.01.019	6-8
ДЗ-98.10.06.151	4-26	ДЗ-98.25.01.021	6-8
ДЗ-98.10.06.158	4-28	ДЗ-98.25.01.023	6-8
ДЗ-98.10.06.171	4-27	ДЗ-98.25.01.024	6-8
ДЗ-98.10.06.180	4-26	ДЗ-98.25.01.025	6-8
ДЗ-98.10.06.190	4-26	ДЗ-98.25.01.060	6-8
ДЗ-98.10.06.290	4-26	ДЗ-98.25.01.090	6-8
ДЗ-98.10.07.000-02	4-1	ДЗ-98.25.01.100	6-8
ДЗ-98.10.07.039	4-31	ДЗ-98.29.00.000	6-2
ДЗ-98.10.07.042	4-30,4-31	ДЗ-98.29.00.001	6-6
ДЗ-98.10.07.043	4-30,4-31	ДЗ-98.29.00.002	6-7
ДЗ-98.10.07.045	4-31	ДЗ-98.29.00.003	6-6
ДЗ-98.10.07.046	4-31	ДЗ-98.29.00.006	6-6
ДЗ-98.10.07.055	4-30	ДЗ-98.29.00.008	6-6
ДЗ-98.10.07.062	4-31	ДЗ-98.29.00.009	6-7
ДЗ-98.10.07.130	4-31		

ДЗ-98В1.00.00.000 КДС

Обозначение Designation	Рисунок Figure	Обозначение Designation	Рисунок Figure
ДЗ-98.29.00.011	6-7	ДЗ-98.33.00.094	3-21
ДЗ-98.29.00.013	6-7	ДЗ-98.33.00.098	3-21
ДЗ-98.29.00.014	6-7	ДЗ-98.33.00.107	3-23
ДЗ-98.29.00.015	6-6,6-7	ДЗ-98.33.00.119	3-22
ДЗ-98.29.00.016	6-6	ДЗ-98.33.00.120	3-19
ДЗ-98.29.00.017	6-6	ДЗ-98.33.00.128	3-23
ДЗ-98.29.00.019	6-6	ДЗ-98.33.00.129	3-23
ДЗ-98.29.00.021	6-7	ДЗ-98.33.00.140	3-19
ДЗ-98.29.00.023	6-7	ДЗ-98.33.00.147	3-19
ДЗ-98.29.00.024	6-6	ДЗ-98.33.00.160	3-5,3-19
ДЗ-98.29.00.025	6-6	ДЗ-98.33.00.260	3-19
ДЗ-98.29.00.026	6-7	ДЗ-98.33.00.360	3-19
ДЗ-98.29.00.028	4-27,6-7	ДЗ-98.33.00.370	3-19
ДЗ-98.29.00.036	6-6	ДЗ-98.33.00.390	3-20,3-22
ДЗ-98.30.00.000	1.1	ДЗ-98.34.00.000	1.1
ДЗ-98.30.00.002	6-1	ДЗ-98.34.00.024	6-3
ДЗ-98.30.00.005	6-1	ДЗ-98.34.00.050-01	6-2
ДЗ-98.30.00.010	6-1	ДЗ-98.34.00.100	6-2,6-3
ДЗ-98.30.00.020	6-1	ДЗ-98.34.00.310	6-5
ДЗ-98.30.00.021	5-13,6-1	ДЗ-98.38.00.010	3-28
ДЗ-98.30.00.032	6-1	ДЗ-98.38.00.013	3-26
ДЗ-98.30.00.040	6-1	ДЗ-98.38.00.014	3-26
ДЗ-98.30.00.070	6-1	ДЗ-98.38.00.020	3-26
ДЗ-98.31.00.158	3-4,3-5	ДЗ-98.38.00.022	3-28,5-3
ДЗ-98.31.00.150	3-4	ДЗ-98.38.00.030	3-26
ДЗ-98.31.00.160	3-4	ДЗ-98.38.00.050	3-7,3-28,5-3
ДЗ-98.31.00.177	3-4	ДЗ-98.38.00.060	3-26
ДЗ-98.31.00.185	3-7	ДЗ-98.38.00.070	3-26
ДЗ-98.32.00.059	3-8,3-10,3-13	ДЗ-98.38.00.080	3-26
ДЗ-98.32.00.153	3-12	ДЗ-98.38.00.090	3-28
ДЗ-98.32.00.590	3-8,3-10,3-13	ДЗ-98.38.00.100	3-26
ДЗ-98.33.00.029	3-19,3-21	ДЗ-98.38.00.110	3-29
ДЗ-98.33.00.046	3-29,3-31	ДЗ-98.38.00.120	3-28
ДЗ-98.33.00.048	3-19	ДЗ-98.41.00.002	11-2,11-6,11-10,
ДЗ-98.33.00.049	3-19		11-19
ДЗ-98.33.00.053	3-19	ДЗ-98.41.00.008	11-3,11-4,11-6,
ДЗ-98.33.00.054	3-19		11-10,11-11

ДЗ-98В1.00.00.000 КДС

Обозначение Designation	Рисунок Figure	Обозначение Designation	Рисунок Figure
ДЗ-98.41.00.013	11-2,11-22	ДЗ-98.50.01.064	8-6
ДЗ-98.41.00.016	11-2	ДЗ-98.52.00.006	10-1
ДЗ-98.41.00.017	11-2	ДЗ-98.52.00.042	10-1
ДЗ-98.41.02.000-3	11-1, 11-13	ДЗ-98.52.00.043	10-1
ДЗ-98.41.04.002	11-15	ДЗ-98.53.00.000-04	1.1
ДЗ-98.41.06.000	11-2,11-17	ДЗ-98.53.00.020	10-2
ДЗ-98.41.08.015	11-12	ДЗ-98.53.00.030	10-2
ДЗ-98.41.08.017	11-15	ДЗ-98.61.00.093	5-6,5-7, 5-12,5-13
ДЗ-98.42.00.024	12-2		
ДЗ-98.42.00.025	13-2	ДЗ-98.61.00.099	5-6,5-7
ДЗ-98.42.00.026	12-2	ДЗ-98.62.00.021	5-12
ДЗ-98.42.00.200	12-1	ДЗ-98.62.00.042-01	5-4,5-9
ДЗ-98.42.10.030	12-1	ДЗ-98.62.00.047	5-12
ДЗ-98.42.10.030-01	12-1	ДЗ-98.62.00.048	5-5,5-10
ДЗ-98.43.00.034	4-8,6-7,12-4	ДЗ-98.62.00.110	5-12,5-13
ДЗ-98.43.00.051	13-2	ДЗ-98.99.00.005	14.2
ДЗ-98.43.00.052-01	13-2	ДЗ-98.99.00.050	14.2
ДЗ-98.43.00.054	13-1	ДЗ-98-0-2.06.00.035	9-13
ДЗ-98.43.00.103	13-2	ДЗ-98А.10.04.188	4-17
ДЗ-98.43.00.210	13-1	ДЗ-98А.10.04.510	4-9
ДЗ-98.43.00.230	13-1	ДЗ-98А.10.04.540	4-13
ДЗ-98.43.00.280	13-1	ДЗ-98А.10.06.183	4-27
ДЗ-98.43.00.350	13-1	ДЗ-98А.11.00.000	1.1
ДЗ-98.43.00.360	13-1	ДЗ-98А.14.00.036	9-14,13-7, 13-8,13-10
ДЗ-98.43.00.480	3-15,3-22, 3-24,9-11	ДЗ-98А.14.00.083	9-14,13-7, 13-8,13-10
ДЗ-98.43.00.480-01	3-15,3-20, 3-22,3-24	ДЗ-98А.30.00.037	5-1
ДЗ-98.43.00.480-02	3-10,3-12,3-13, 3-22,3-24	ДЗ-98А.31.00.000-07	1.1
		ДЗ-98А.31.00.193	3-7
ДЗ-98.43.00.480-03	3-13,3-15,3-19, 3-22,3-24	ДЗ-98А.31.00.209	3-7
		ДЗ-98А.31.00.222	3-4
ДЗ-98.43.00.490-02	13-1	ДЗ-98А.31.00.223	3-4
ДЗ-98.43.01.019	9-1...9-3,9-5	ДЗ-98А.31.00.780	3-4
ДЗ-98.43.02.006	13-7,13-8	ДЗ-98А.10.04.790	3-4
ДЗ-98.50.00.012	8-1		

ДЗ-98В1.00.00.000 КДС

Обозначение Designation	Рисунок Figure	Обозначение Designation	Рисунок Figure
ДЗ-98А.30.30.038	6-1	ДЗ-98А.61.00.116	5-7
ДЗ-98А.30.30.041	6-1	ДЗ-98А.61.00.119	5-6,5-7
ДЗ-98А.40.01.033-2	3-15	ДЗ-98А.62.00.053	5-8,5-9,
ДЗ-98А.40.01.120	3-22		5-11,5-14
ДЗ-98А.40.05.002	3-30	ДЗ-98А.61.00.057	5-9
ДЗ-98А.40.05.020	3-30	ДЗ-98Б.14.00.096	9-14,13-6...13-8
ДЗ-98А.40.05.040	3-30	ДЗ-98Б.14.00.097	13-6...13-8,
ДЗ-98А.40.05.040-01	3-30		13-10
ДЗ-98А.41.00.280	11-22	ДЗ-98Б.14.00.098	13-7,13-8,13-10
ДЗ-98А.41.00.280-02	11-3,11-17	ДЗ-98Б.14.00.610	9-11
ДЗ-98А.41.00.280-07	11-22	ДЗ-98Б.21.00.052	5-1
ДЗ-98А.41.00.300	11-22	ДЗ-98Б.23.01.011	6-5
ДЗ-98А.42.00.078	12-1	ДЗ-98Б.29.00.041-01	5-15
ДЗ-98А.42.00.082	12-4	ДЗ-98Б.29.00.041-02	5-15
ДЗ-98А.42.00.083	12-4	ДЗ-98Б.29.00.041-08	13-6...13-8,
ДЗ-98А.42.00.091	12-6		13-10
ДЗ-98А.42.00.092	12-7	ДЗ-98Б.31.00.237	3-7
ДЗ-98А.42.00.096	12-7	ДЗ-98Б.31.00.870	3-4
ДЗ-98А.42.00.570-01	12-3	ДЗ-98Б.33.00.119	3-19
ДЗ-98А.42.00.570-02	12-3	ДЗ-98Б.33.00.500	3-19
ДЗ-98А.42.00.570-03	12-3	ДЗ-98Б.33.00.770	3-19
ДЗ-98А.42.00.570-04	12-1,12-4	ДЗ-98Б.41.00.062	11-2
ДЗ-98А.42.00.580	12-5	ДЗ-98Б.43.00.136.01	13-2
ДЗ-98А.42.00.630-02	12-1,12-4	ДЗ-98Б.43.00.137.01	13-2
ДЗ-98А.42.00.670	12-6	ДЗ-98Б.43.01.089	13-3
ДЗ-98А.42.00.680	12-6	ДЗ-98Б.62.00.058	5-5,5-10
ДЗ-98А.43.00.610	13-1	ДЗ-98Б.62.00.059	5-12,5-13
ДЗ-98А.43.00.620	13-1	ДЗ-98В.10.06.030	4-29
ДЗ-98А.43.00.620-01	13-1	ДЗ-98В.10.06.044-01	4-29
ДЗ-98А.43.00.630	13-1	ДЗ-98В.11.00.000-02	1.1
ДЗ-98А.43.00.630-01	13-1	ДЗ-98В.13.01.001	9-1
ДЗ-98А.43.00.640	13-1	ДЗ-98В.13.01.010	9-1
ДЗ-98А.43.00.640-01	13-1	ДЗ-98В.13.01.100	9-3
ДЗ-98А.43.00.640-02	13-1	ДЗ-98В.13.02.010	9-3
ДЗ-98А.43.00.640-03	13-1	ДЗ-98В.13.02.020	9-5
ДЗ-98А.43.22.050	13-9	ДЗ-98В.13.03.020	9-4
ДЗ-98А.61.00.080	5-7	ДЗ-98В.13.04.001	9-3,9-5

ДЗ-98В1.00.00.000 КДС

Обозначение Designation	Рисунок Figure	Обозначение Designation	Рисунок Figure
ДЗ-98В.13.04.010	9-5	ДЗ-98В.32.00.100	3-8
ДЗ-98В.13.04.020	9-3	ДЗ-98В.32.00.106	3-8
ДЗ-98В.13.04.024-1	9-5	ДЗ-98В.32.00.107	3-8
ДЗ-98В.14.00.010	9-11	ДЗ-98В.32.00.108	3-10
ДЗ-98В.14.00.010-01	9-11	ДЗ-98В.32.00.120	3-11
ДЗ-98В.14.00.030	9-11	ДЗ-98В.32.00.120-01	3-12,3-13
ДЗ-98В.14.00.040	9-11	ДЗ-98В.32.00.130	3-12,3-13
ДЗ-98В.14.00.096	13-10	ДЗ-98В.32.00.134	3-8
ДЗ-98В.14.00.630	9-11	ДЗ-98В.32.00.136	3-8
ДЗ-98В.21.03.000	5-1,5-2	ДЗ-98В.32.00.140	3-8
ДЗ-98В.21.03.018	3-13	ДЗ-98В.32.00.141	3-10,3-13
ДЗ-98В.21.04.000	4-17	ДЗ-98В.32.00.142	3-10,3-13
ДЗ-98В.31.00.000-01	1.1	ДЗ-98В.32.00.153	3-10,3-13
ДЗ-98В.31.00.020	3-7	ДЗ-98В.32.00.154	3-10
ДЗ-98В.31.00.030	3-4,3-5	ДЗ-98В.32.00.157	3-10,3-12,3-13
ДЗ-98В.31.00.036	3-1	ДЗ-98В.32.00.169	3-10
ДЗ-98В.31.00.037	3-1	ДЗ-98В.32.00.170-01	3-10
ДЗ-98В.31.00.039	3-1	ДЗ-98В.32.00.180	3-10
ДЗ-98В.31.00.040	3-3	ДЗ-98В.32.00.200	3-8,3-10, 3-12,3-13
ДЗ-98В.31.00.041	3-1		
ДЗ-98В.31.00.051	3-4	ДЗ-98В.32.10.002	3-14
ДЗ-98В.31.00.060	3-1	ДЗ-98В.32.10.004	3-14
ДЗ-98В.31.00.070	3-1	ДЗ-98В.32.10.006	3-14
ДЗ-98В.31.00.080	3-1	ДЗ-98В.32.10.010	3-10
ДЗ-98В.31.00.080-01	3-1	ДЗ-98В.32.10.010-02	3-12
ДЗ-98В.31.00.080-02	3-1	ДЗ-98В.32.10.021	3-14
ДЗ-98В.31.00.090	3-1	ДЗ-98В.32.10.039	3-14
ДЗ-98В.31.00.120	3-1	ДЗ-98В.32.10.100	3-14
ДЗ-98В.31.00.120-01	3-23	ДЗ-98В.32.10.200	3-12
ДЗ-98В.31.00.130	3-1	ДЗ-98В.32.10.200-01	3-13
ДЗ-98В.31.00.140	3-1	ДЗ-98В.32.10.210-1	3-10
ДЗ-98В.31.00.150	3-1	ДЗ-98В.32.11.014	3-12,3-13
ДЗ-98В.31.00.170	3-1	ДЗ-98В.32.11.014-01	3-12,3-13
ДЗ-98В.31.00.200	3-5	ДЗ-98В.33.00.000-05	1.1
ДЗ-98В.32.00.000-01	1.1	ДЗ-98В.33.00.028	3-18,3-23
ДЗ-98В.32.00.000-07	1.1	ДЗ-98В.33.00.032	3-22
ДЗ-98В.32.00.001	3-12	ДЗ-98В.33.00.034	3-22,3-23

ДЗ-98В1.00.00.000 КДС

Обозначение Designation	Рисунок Figure	Обозначение Designation	Рисунок Figure
ДЗ-98В.33.00.068	3-16,3-17	ДЗ-98В.39.00.030	9-6
ДЗ-98В.33.00.101	3-25	ДЗ-98В.39.01.007	7-4,7-5,
ДЗ-98В.33.00.102	3-25		9-8...9-10
ДЗ-98В.33.00.103	3-23,3-25	ДЗ-98В.39.01.008	9-7
ДЗ-98В.33.00.104	3-18,3-22, 3-23,3-24	ДЗ-98В.39.01.011	9-6
ДЗ-98В.33.00.105	3-23,3-24	ДЗ-98В.39.01.040	9-9,9-10
ДЗ-98В.33.00.106	3-23,3-24	ДЗ-98В.39.00.060	9-10
ДЗ-98В.33.00.107	3-16,3-25	ДЗ-98В.39.00.080	9-10
ДЗ-98В.33.00.112	3-15	ДЗ-98В.39.00.090	9-9,9-10
ДЗ-98В.33.00.113	3-15	ДЗ-98В.41.00.000-01	1.1
ДЗ-98В.33.00.114	3-15	ДЗ-98В.41.00.002	11-5
ДЗ-98В.33.00.116	3-15	ДЗ-98В.41.00.021	11-19
ДЗ-98В.33.00.117	3-15	ДЗ-98В.41.00.022	11-19
ДЗ-98В.33.00.118	3-15	ДЗ-98В.41.01.000-07	11-13
ДЗ-98В.33.00.123	3-15	ДЗ-98В.41.00.005-01	11-7,11-11
ДЗ-98В.33.00.124	3-15	ДЗ-98В.41.00.007-09	11-15
ДЗ-98В.33.00.125	3-15,3-22	ДЗ-98В.41.00.007-21	11-15
ДЗ-98В.33.00.126	3-15,3-22,3-24	ДЗ-98В.41.00.007-53	11-15
ДЗ-98В.33.00.160	3-15	ДЗ-98В.41.00.006	11-7,11-8
ДЗ-98В.33.00.310-01	3-22	ДЗ-98В.41.00.008	11-7,11-11
ДЗ-98В.33.01.000	3-15	ДЗ-98В.41.00.009	11-8
ДЗ-98В.33.16.000	3-15	ДЗ-98В.41.00.017	11-15
ДЗ-98В.33.24.000	3-15, 3-22...3-24	ДЗ-98В.41.00.018	11-15
ДЗ-98В.33.50.000	3-15,3-22,3-24	ДЗ-98В.41.00.020-01	11-12
ДЗ-98В.33.51.000	3-15	ДЗ-98В.41.00.025	11-15
ДЗ-98В.33.52.000	3-15	ДЗ-98В.41.00.030	11-7,11-8
ДЗ-98В.33.53.000	3-15	ДЗ-98В.41.00.040	11-7,11-9
ДЗ-98В.33.54.000	3-15	ДЗ-98В.41.00.050	11-12
ДЗ-98В.33.56.000	3-15	ДЗ-98В.41.00.070	11-9
ДЗ-98В.33.57.000	3-15	ДЗ-98В.41.00.120	11-10
ДЗ-98В.33.59.000	3-25	ДЗ-98В.41.00.130	11-7
ДЗ-98В.39.00.003	9-6	ДЗ-98В.41.00.140	11-15
ДЗ-98В.39.00.004	9-7,9-10	ДЗ-98В.41.00.150-01	11-15
ДЗ-98В.39.00.006	9-7	ДЗ-98В.41.02.010	11-5
ДЗ-98В.39.00.010	9-6	ДЗ-98В.41.30.010	11-19
		ДЗ-98В.41.30.050	11-1
		ДЗ-98В.41.30.060	11-1

ДЗ-98В1.00.00.000 КДС

Обозначение Designation	Рисунок Figure	Обозначение Designation	Рисунок Figure
ДЗ-98В.41.30.070	11-13	ДЗ-98В.43.03.000-01	13-9
ДЗ-98В.41.30.110	11-7	ДЗ-98В.43.03.010	13-7
ДЗ-98В.41.30.120	11-7	ДЗ-98В.43.03.010-01	13-8
ДЗ-98В.41.30.140	11-7,11-11	ДЗ-98В.43.03.020	13-7
ДЗ-98В.41.30.140-01	11-19,11-21	ДЗ-98В.43.03.020-01	13-8
ДЗ-98В.41.30.170	11-7	ДЗ-98В.43.03.050	13-7
ДЗ-98В.41.30.180	11-7,11-8,11-11	ДЗ-98В.43.03.050-01	13-8
ДЗ-98В.41.30.190	11-7	ДЗ-98В.43.04.000	13-1
ДЗ-98В.41.30.200	11-11	ДЗ-98В.43.04.010	13-10
ДЗ-98В.41.30.220	11-7,11-10, 11-11	ДЗ-98В.43.04.020	13-10
		ДЗ-98В.43.04.050	13-10
ДЗ-98В.41.30.240	11-7,11-9,11-12	ДЗ-98В.43.05.000	13-1
ДЗ-98В.41.30.250	11-7,11-8,11-11	ДЗ-98В.43.05.000-01	13-1
ДЗ-98В.41.30.260	11-7	ДЗ-98В.43.05.020	13-9
ДЗ-98В.41.30.280	3-14,11-5,11-21	ДЗ-98В.43.06.000	13-1
ДЗ-98В.41.30.290	11-7,11-10	ДЗ-98В.43.07.000	13-9
ДЗ-98В.41.30.300	11-8	ДЗ-98В.43.08.030	13-5
ДЗ-98В.41.30.390	11-7	ДЗ-98В.43.08.040	13-5
ДЗ-98В.41.30.420-05	11-19	ДЗ-98В.43.09.000	13-1
ДЗ-98В.42.00.000-01	1.1	ДЗ-98В.43.09.002	13-3
ДЗ-98В.42.00.000-07	1.1	ДЗ-98В.43.09.010	13-3
ДЗ-98В.42.00.005	12-7	ДЗ-98В.43.09.010-01	13-3
ДЗ-98В.42.00.010	12-1,12-4	ДЗ-98В.43.09.020	13-3
ДЗ-98В.42.00.020	12-1	ДЗ-98В.43.09.030	13-3
ДЗ-98В.42.00.080	12-1	ДЗ-98В.43.10.000	13-1
ДЗ-98В.43.00.000	1.1	ДЗ-98В1.14.00.700	9-11
ДЗ-98В.43.00.010	13-1	ДЗ-98В1.21.03.150	10-1
ДЗ-98В.43.00.090	13-3...13-5	ДЗ-98В1.21.04.010-01	5-1,5-2
ДЗ-98В.43.00.102	13-7	ДЗ-98В1.21.04.020-01	5-1,5-2
ДЗ-98В.43.00.110	13-1	ДЗ-98В1.2.21.03.000	5-1
ДЗ-98В.43.00.110-01	13-1	ДЗ-98В1.2.21.04.000	1.1
ДЗ-98В.43.00.130	13-1	ДЗ-98В1.24.00.000	1.1
ДЗ-98В.43.00.160	13-7	ДЗ-98В1.24.00.260	5-17
ДЗ-98В.43.00.170	13-7	ДЗ-98В1.1.24.01.000	1.1
ДЗ-98В.43.02.000	13-1	ДЗ-98В1.1.24.01.041	5-18
ДЗ-98В.43.02.004	13-4,13-5	ДЗ-98В1.1.24.01.270	5-18
ДЗ-98В.43.02.010	13-4	ДЗ-98В1.2.25.02.000	1.1

ДЗ-98В1.00.00.000 КДС

Обозначение Designation	Рисунок Figure	Обозначение Designation	Рисунок Figure
ДЗ-98В1.2.25.02.003	6-9,6-10 6-13,6-16	ДЗ-98В1.33.00.007	3-11...3-13, 3-16,3-17,3-25
ДЗ-98В1.2.25.02.004	6-9,6-10, 6-13,6-16	ДЗ-98В1.33.51.001	3-24
ДЗ-98В1.2.25.02.006	6-13,6-16	ДЗ-98В1.39.02.008	9-8
ДЗ-98В1.2.25.02.007	6-9,6-13,6-16	ДЗ-98В1.39.02.020	9-8
ДЗ-98В1.2.25.02.010	6-9,6-12,6-15	ДЗ-98В1.39.02.030	9-9,9-10
ДЗ-98В1.2.25.02.020	6-9,6-12,6-15	ДЗ-98В1.39.02.040	9-8,9-9
ДЗ-98В1.3.25.03.000	1.1	ДЗ-98В1.39.02.050	9-8
ДЗ-98В1.3.25.03.010	6-12	ДЗ-98В1.39.02.060	9-8
ДЗ-98В1.3.25.03.120	6-13	ДЗ-98В1.39.02.080	9-8
ДЗ-98В1.5.28.00.001	6-16	ДЗ-98В1.41.00.000-07	1.1
ДЗ-98В1.5.28.00.002	6-16	ДЗ-98В1.41.01.016-07	11-15
ДЗ-98В1.5.28.00.003	6-16	ДЗ-98В1.41.01.210-07	11-15
ДЗ-98В1.5.28.00.004	6-16	ДЗ-98В1.41.01.220-07	11-15
ДЗ-98В1.5.28.00.004-01	6-16	ДЗ-98В1.41.30.040-07	11-14
ДЗ-98В1.5.28.01.000	6-14	ДЗ-98В1.41.30.170-07	11-14
ДЗ-98В1.5.28.01.001	6-18	ДЗ-98В1.41.30.220-07	11-14
ДЗ-98В1.5.28.01.002	6-18	ДЗ-98В1.41.30.230-07	11-14
ДЗ-98В1.5.28.01.003	6-18	ДЗ-98В1.41.30.290-07	11-14
ДЗ-98В1.5.28.01.004	6-18	ДЗ-98В1.41.30.330-07	11-14
ДЗ-98В1.5.28.01.005	6-18	ДЗ-98В1.52.00.000-01	1.1
ДЗ-98В1.5.28.01.006	6-18	ДЗ-98В1.52.00.005-01	10-1
ДЗ-98В1.5.28.01.007	6-18	ДЗ-98В1.52.00.030	10-1
ДЗ-98В1.5.28.01.008	6-17	ДЗ-98В1.52.01.010	10-1
ДЗ-98В1.5.28.01.100	6-17	ДЗ-98В1.52.01.015	10-1
ДЗ-98В1.5.28.01.300	6-17	ДЗ-98В1.52.01.016	10-1
ДЗ-98В1.5.28.01.500	6-17	ДЗ-98В1.52.01.019	10-1
ДЗ-98В1.5.28.01.600	6-17	ДЗ-98В1.52.01.021	10-1
ДЗ-98В1.5.28.02.000	6-14	ДЗ-98В1.52.01.026	10-1
ДЗ-98В1.5.28.03.000	6-14	ДЗ-98В1.52.01.030	10-1
ДЗ-98В1.33.00.003	3-11,3-12,3-17, 3-25	ДЗ-98В1.52.01.100	10-1
ДЗ-98В1.33.00.003-01	3-11...3-13, 3-16	ДЗ-98В1.61.00.000	1.1
ДЗ-98В1.33.00.006	3-11...3-13, 3-16,3-17,3-25	ДЗ-98В1.62.00.000	1.1
		ДЗ-98В1.62.00.073	5-17,5-18
		ДЗ-98В1.62.00.300	5-8,5-11,5-14

ДЗ-98В1.00.00.000 КДС

Обозначение Designation	Рисунок Figure	Обозначение Designation	Рисунок Figure
ДЗ-98В1.90.01.000	14.1	ДЗ-98В5.38.00.003	3-30,3-31
ДЗ-98В1.90.02.000	14.1	ДЗ-98В5.38.00.004	3-30
ДЗ-98В2.41.01.010-07	11-14	ДЗ-98В5.38.00.010	3-30
ДЗ-98В3.33.00.000	1.1	ДЗ-98В5.39.00.010	9-6
ДЗ-98В3.33.00.001	3-22	ДЗ-98В5.41.00.000	1.1
ДЗ-98В3.33.00.003	3-23	ДЗ-98В7.33.00.000	1.1
ДЗ-98В3.33.00.004	3-23	ДЗ-98В7.33.00.001	3-24
ДЗ-98В3.33.00.009	3-22	ДЗ-98В7.33.10.000	3-24
ДЗ-98В3.33.00.011	3-22	ДЗ-98В7.33.20.000	3-24
ДЗ-98В3.33.00.013	3-22	ДЗ-98В7.33.30.000	3-24
ДЗ-98В3.33.07.000	3-15,3-22, 3-24	ДЗ-98В9.31.00.000	1.1
ДЗ-98В3.33.09.000	3-24	ДЗ-98В9.31.00.003	3-5
ДЗ-98В4.38.00.002	3-31	ДЗ-98В9.31.00.004	3-5
ДЗ-98В4.38.00.010	3-31	ДЗ-98В9.31.00.007	3-5
ДЗ-98В5.32.00.000	1.1	ДЗ-98В9.31.00.008	3-6
ДЗ-98В5.32.00.411	3-12	ДЗ-98В9.31.00.010	3-5
ДЗ-98В5.32.00.414	3-12	ДЗ-98В9.31.00.020	3-5
ДЗ-98В5.32.00.415	3-12	ДЗ-98В9.31.00.030	3-5
ДЗ-98В5.32.00.415-01	3-12	ДЗ-98В9.31.00.040	3-5
ДЗ-98В5.32.00.416	3-12	ДЗ-98В9.31.00.050	3-5
ДЗ-98В5.32.00.417	3-12	ДЗ-98В9.31.00.060	3-5
ДЗ-98В5.32.00.420	3-12	ДЗ-98В9.31.00.070	3-5
ДЗ-98В5.32.00.430	3-12	ДЗ-98В9.32.00.000	1.1
ДЗ-98В5.32.00.450	3-12,3-13	ДЗ-98В9.32.00.007	3-13
ДЗ-98В5.33.00.000	1.1	ДЗ-98В9.32.00.008	3-13
ДЗ-98В5.33.00.001	3-22	ДЗ-98В9.32.00.009	3-13
ДЗ-98В5.33.00.002	3-22	ДЗ-98В9.32.00.020	3-13
ДЗ-98В5.33.00.003	3-22	ДЗ-98В9.32.10.010	3-13
ДЗ-98В5.33.00.004	3-22	ДЗ-98В9.32.10.020	3-14
ДЗ-98В5.33.01.000	3-22	ДЗ-98В9.33.00.001	3-24
ДЗ-98В5.33.02.000	3-22	ДЗ-98В9.33.00.002	3-24
ДЗ-98В5.33.04.000	3-22	ДЗ-98В9.33.00.003	3-24
ДЗ-98В5.33.05.000	3-22	ДЗ-98В9.33.00.007	3-24
ДЗ-98В5.33.06.000	3-22	ДЗ-98В9.33.00.008	3-24
ДЗ-98В5.33.08.000	3-22	ДЗ-98В9.33.00.009	3-24
ДЗ-98В5.38.00.002	3-30,3-31	ДЗ-98В9.33.00.010	3-24
		ДЗ-98В9.33.00.011	3-24

ДЗ-98В1.00.00.000 КДС

Обозначение Designation	Рисунок Figure	Обозначение Designation	Рисунок Figure
ДЗ-98В9.33.00.012	3-24	ДЗ-140А.32.00.510-01	3-12
ДЗ-98В9.33.00.013	3-24	ДЗ-140А.39.00.013	9-6
ДЗ-98В9.33.00.014	3-24	ДЗ-140А.39.00.014	9-6
ДЗ-98В9.33.00.015	3-24	ДЗ-140А.39.00.020	9-8
ДЗ-98В9.33.00.018	3-24	ДЗ-140А.39.00.040	9-6
ДЗ-98В9.33.00.019	3-24	ДЗ-140А.39.00.060	9-6
ДЗ-98В9.33.00.021	3-24	ДЗ-140А.41.01.036	11-7
ДЗ-98В9.33.00.022	3-24	ДЗ-140А.41.01.061	11-9
ДЗ-98В9.33.00.030	3-24	ДЗ-140А.41.01.062	11-11
ДЗ-98В9.33.00.050	3-24	ДЗ-140А.41.01.063	11-12
ДЗ-98В9.33.00.060	3-24	ДЗ-140А.41.27.250	11-6
ДЗ-98В9.33.00.070	3-24	ДЗ-140А.41.27.100-01	11-7,11-9
ДЗ-98В9.38.00.001	3-31	ДЗ-140А.50.00.003	7-1,7-5
ДЗ-98В9.38.00.002	3-31	ДЗ-140А.50.00.007	7-3,8-6
ДЗ-98В9.38.00.010	3-31	ДЗ-140А.50.00.009-10	7-4
ДЗ-98В9.38.00.030	3-31	ДЗ-140А.50.00.009-11	7-5
ДЗ-98В9.38.00.040	3-31	ДЗ-140А.50.01.000-11	7-1,7-5
ДЗ-105.16.01.050	4-32	ДЗ-140А.50.01.032-02	7-5,7-8
ДЗ-116В.12.002	6-13	ДЗ-140А.50.01.046	7-7
ДЗ-140.13.03.003	9-4	ДЗ-140А.50.01.047	7-7,7-9
ДЗ-140.13.03.004	9-4	ДЗ-140А.50.01.056	7-9
ДЗ-140.13.03.010	9-4	ДЗ-140А.50.01.057	7-9
ДЗ-140.13.03.030	9-4	ДЗ-140А.50.01.120	7-6
ДЗ-140.14.03.002	7-7,7-9	ДЗ-140А.50.01.140	7-6,7-8
ДЗ-140.25.02.180-02	6-9,6-12	ДЗ-140А.50.01.180	7-1,7-5
ДЗ-140.33.00.090	3-19	ДЗ-140А.50.01.190	7-8
ДЗ-140.42.00.170-01	12-1	ДЗ-140А.50.09.000	7-1,7-5
ДЗ-140.42.00.370-02	12-1	ДЗ-140А.50.09.000-01	7-1,7-5
ДЗ-140.42.01.001	3-15	ДЗ-140А.50.09.000-04	7-1,7-5
ДЗ-140А.42.01.097	11-8	ДЗ-140А.50.09.000-07	7-1,7-5
ДЗ-140А.25.11.055	6-9,6-12	ДЗ-140А.50.09.000-08	7-1,7-5
ДЗ-140А.25.11.065	6-15	ДЗ-140А.50.09.000-09	7-1,7-5
ДЗ-140А.25.12.040	6-9,6-12	ДЗ-140А.50.10.010	7-1,7-5
ДЗ-140А.25.12.120	6-11	ДЗ-140А.50.10.012	7-1...7-3
ДЗ-140А.25.12.130	6-12,6-15	ДЗ-140А.50.10.013	7-1,7-2
ДЗ-140А.25.12.140	6-9	ДЗ-140А.50.10.017	7-2
ДЗ-140А.32.00.510	3-10,3-13		

ДЗ-98В1.00.00.000 КДС

Обозначение Designation	Рисунок Figure	Обозначение Designation	Рисунок Figure
ДЗ-140А.50.10.018	7-1	ДЗ-140А.51.01.086	8-5
ДЗ-140А.50.10.020-10	7-1,7-5	ДЗ-140А.51.01.099	8-4
ДЗ-140А.50.10.025	7-2	ДЗ-140А.51.01.101	8-4
ДЗ-140А.50.10.030	7-2	ДЗ-140А.51.01.116	8-4
ДЗ-140А.50.10.038	7-3,7-5	ДЗ-140А.51.01.241	8-2,8-3
ДЗ-140А.50.10.039	7-3,7-5	ДЗ-140А.51.01.300-10	8-4
ДЗ-140А.50.10.045	7-3	ДЗ-140А.51.01.300-11	8-4
ДЗ-140А.50.10.050-10	7-3,7-5	ДЗ-140А.51.01.310-10	8-5
ДЗ-140А.50.10.051	7-3,7-5	ДЗ-140А.51.01.310-11	8-5
ДЗ-140А.50.10.053	7-1	ДЗ-140А.51.01.320	8-5
ДЗ-140А.50.10.074	7-5	ДЗ-140А.51.01.320-01	8-5
ДЗ-140А.50.10.079	7-1,7-5	ДЗ-140А.51.01.350	8-4
ДЗ-140А.50.10.080	7-1,7-5	ДЗ-140А.51.01.570	8-4
ДЗ-140А.50.10.080-01	7-1,7-5	ДЗ-140А.51.01.640	8-5
ДЗ-140А.50.10.090	7-1	ДЗ-140А.51.01.650	8-5
ДЗ-140А.50.10.110	7-1	ДЗ-140А.51.02.000-30	8-1
ДЗ-140А.50.10.130	7-3,7-5	ДЗ-140А.51.02.011	8-6
ДЗ-140А.50.20.002-10	7-3	ДЗ-140А.51.02.012	8-7
ДЗ-140А.50.20.010-10	7-1,7-5	ДЗ-140А.51.02.025	8-6
ДЗ-140А.50.20.020-10	7-1	ДЗ-140А.51.02.026-30	8-1
ДЗ-140А.50.20.030-10	7-1	ДЗ-140А.51.02.026-31	8-2
ДЗ-140А.50.20.040-10	7-3	ДЗ-140А.51.02.027-30	8-1
ДЗ-140А.50.20.050-10	7-3	ДЗ-140А.51.02.027-31	8-2
ДЗ-140А.50.30.020	7-5	ДЗ-140А.51.02.029	8-6
ДЗ-140А.50.30.030	7-5	ДЗ-140А.51.02.031	8-6
ДЗ-140А.50.30.040	7-5	ДЗ-140А.51.02.160	8-4
ДЗ-140А.50.30.050	7-5	ДЗ-140А.51.02.170-10	8-3
ДЗ-140А.50.30.060	7-5	ДЗ-140А.51.02.180-10	8-3
ДЗ-140А.50.30.070	7-5	ДЗ-140А.51.03.000	8-3
ДЗ-140А.51.00.000-30	1.1	ДЗ-140А.51.03.010	8-6
ДЗ-140А.51.00.000-40	1.1	ДЗ-152-1.10.005-01	6-12,6-15
ДЗ-140А.51.00.002	8-1	ДЗ-152-1.10.020-01	6-12,6-15
ДЗ-140А.51.01.000-10	8-1,8-3	ДЗ-172.06.042	13-6
ДЗ-140А.51.01.010	8-4	ДЗ-172.06.043	13-6
ДЗ-140А.51.01.083	8-4	ДЗ-172.06.047	13-6
ДЗ-140А.51.01.084	8-4	ДЗ-172.06.051	13-6
ДЗ-140А.51.01.085	8-4	ДЗ-172.06.052	13-6

ДЗ-98В1.00.00.000 КДС

Обозначение Designation	Рисунок Figure	Обозначение Designation	Рисунок Figure
ДЗ-172.06.350	13-6	Д148В-Л1-146	4-30
ДЗ-172.06.360-01	13-6	Д269-Л2-95	4-6,9-4
ДЗ-172.06.390-01	13-6	Д271А-00-010	3-29,9-13
Д144-3-05	6-4	Д323.01.02	4-26
Д144-5-40	6-4	Д323.02.063	4-17
Д144-13-036	5-5,5-10	Д323.02.093	4-17
Д144-17-20	4-22,5-6,5-7, 5-9,5-12,5-13, 6-7	Д323.03.07	6-9,6-10, 6-12,6-15
Д144-33-024	3-28	Д384.0102-12	5-15
Д144-33-025	3-7,3-28	Д392.05.125	9-4
Д144-33-040	3-7	Д394.0100.011	9-2
Д144-33-041	3-7	Д394.0108.032	4-34
Д144-33-042	3-7	Д394.0201.016	5-5,5-10
Д144-33-043	3-7	Д394.0201.018	5-5,5-10
Д144-33-044	3-7	Д394.0201.026	5-10
Д144-33-045	3-7	Д394.0201.027	5-5
Д144-39-020	9-5	Д394.0201.043	5-6,5-7
Д144-39-021	9-5	Д394.0201.050	5-5,5-10
Д144-40-037	4-14	Д394.0201.051	5-4,5-9
Д144-41-023	4-15	Д394.0201.054	5-5,5-10
Д144-41-025	4-15	Д394.0201.055	5-5,5-10,5-13
Д144-41-28	4-15	Д394.0201.065	5-12
Д144-41-36	4-15	Д394.0201.067	5-12,5-13
Д144-41-37	4-15	Д394.0201.077	5-12,5-13
Д144-41-38	4-15	Д394.0201.078	5-12,5-13
Д144-43-029	4-14	Д394.0201.079	5-6,5-12,5-13,
Д144-43-030	4-14	Д394.0201.083	5-6,5-7, 5-12,5-13
Д144-46-095	6-7	Д394.0201.084	5-8,5-11,5-14
Д144-49-061	5-4,5-9	Д394.0201.088	5-8,5-11,5-14
Д144-49-20	5-4	Д394.0201.089	5-8,5-11,5-14
Д144-49-107	5-5,5-10	Д394.0201.104	5-5,5-10
Д144-49-108	5-5,5-10 12-2,12-5	Д394.0201.105	5-4,5-9, 5-12,5-13
Д144-49-109	5-5,5-10	Д394.0201.107	5-9
Д144-71-014А	14.2	Д394.0201.112	5-6,5-7,
Д148-Л2-77	4-15,4-16		5-12,5-13

ДЗ-98В1.00.00.000 КДС

Обозначение Designation	Рисунок Figure	Обозначение Designation	Рисунок Figure
Д394.0201.121	5-8,5-11,5-14	Д394.0202.907	5-15
Д394.0201.124	5-8,5-11...5-14	Д394.0306.013-1	9-6,9-8
Д394.0201.128	5-4,5-5, 5-8,5-10	Д394.0402.058	3-26,3-30,3-31, 4-3,12-3,
Д394.0201.135	5-6,5-7, 5-12,5-13	Д394.0402.090	12-4,13-5 3-23,3-31
Д394.0201.144	5-8,5-11, 5-14	Д394.0503.058	12-7
Д394.0201.145	5-6,5-7, 5-12,5-13	Д394.0503.060	12-6
Д394.0201.147	5-6,5-7	Д394.0601.011	6-3
Д394.0201.152	5-11,5-14	Д394.0601.015	5-15,6-3
Д394.0201.155	5-5,5-10	Д394.0601.023	6-3
Д394.0201.901-1	5-9	Д395.0108.032	4-33
Д394.0202.001	5-16	Д395.0116.016	4-32,4-35
Д394.0202.004	5-15	Д395.0116.017	4-32,4-35
Д394.0202.005	5-15	Д395.0116.020	4-32
Д394.0202.010	5-15	Д395.0116.034	4-33
Д394.0202.012	5-15	Д395.01.20.047	4-22
Д394.0202.013	5-15	Д395.0201.087	5-8,5-11, 5-14
Д394.0202.014	5-15	Д395.0201.107	5-13
Д394.0202.016	5-15	Д395.0201.180	5-12,5-13
Д394.0202.017	5-15	Д395.0201.181	5-12,5-13
Д394.0202.019	5-15	Д395.0201.182	4-23...4-25, 5-6...5-8,
Д394.0202.020	5-15		5-10,5-11,5-14
Д394.0202.022	5-15	Д395.0201.183	5-12
Д394.0202.024	5-15	Д395.0201.185	5-5,5-10
Д394.0202.025	5-15	Д395.0202.000	1.1
Д394.0202.026	5-5,5-16	Д395.0202.021	5-15
Д394.0202.027	5-15	Д395.0203.005	5-6,5-7
Д394.0202.028-01	5-15	Д395.0203.008	5-6,5-7
Д394.0202.060	5-15	Д395.0203.009	5-6,5-7
Д394.0202.064	5-15	Д395.0203.010	5-6,5-7
Д394.0202.901-01	5-15,5-16	Д395.0203.011	5-4
Д394.0202.902	5-15	Д395.0203.012	5-4
Д394.0202.905	5-16	Д395.0203.013	5-8
Д394.0202.906	5-16	Д395.0203.015	5-6,5-7

ДЗ-98В1.00.00.000 КДС

Обозначение Designation	Рисунок Figure	Обозначение Designation	Рисунок Figure
Д395.0203.016	5-4	Д395.0303.035	3-3,3-5,12-2
Д395.0203.017	5-4	Д395.0303.042	3-20,12-5
Д395.0203.018	5-8	Д395.0303.085	3-19
Д395.0203.022	5-4	Д395.0303.164	3-22
Д395.0203.901-1	5-4	Д395.0303.909	3-15,3-19,
Д395.0203.903	5-6,5-7		3-22,3-30
Д395.0203.909	5-6	Д395.0303.912	3-19,3-22
Д395.0302.022	3-19	Д395.0303.913	3-19,3-24
Д395.0302.024	3-26	Д395.0304.024	3-22
Д395.0302.031-01	3-26,3-27	Д395.0313.122	3-7,3-28
Д395.0302.059	3-18,3-21, 3-25...3-27,4-3, 4-5,8-6,11-19	Д395.0313.288	3-7
		Д395.0313.289	3-7
		Д395.0313.292	3-7
Д395.0302.096	3-26	Д395.0313.985	3-7
Д395.0302.101	3-27	Д395-0401.006	11-6,11-20
Д395.0302.109	4-7,4-26, 9-11	Д395-0401.037	11-6,11-20
		Д395-0401.910	11-20
Д395.0302.110	3-28	Д395.0402.242	4-5
Д395.0302.115	3-29	Д395.0402.905-1	4-3
Д395.0302.117	3-29	Д395.0402.911-1	12-1
Д395.0302.118	3-29	Д395.0402.913-1	12-1
Д395.0302.128	3-5,3-28, 5-3	Д395.04.003	4-22
		Д395.04.139	4-11
Д395.0302.905	3-28	Д395.43.223	9-14
Д395.0302.919	3-26	Д395.0502.051	4-12,4-14
Д395.0302.920	3-26	Д395.0503.106	12-6
Д395.0302.921-1	3-26,3-27	Д395.0503.107	4-14,5-12,
Д395.0302.925-1	3-26		6-6,12-6
Д395.0302.948	3-27	Д395.0503.107-3	5-9
Д395.0302.950	3-27	Д395.99.00.005	14.2
Д395.0302.952	3-26,3-27	Д395.99.00.064	14.2
Д395.0303.026	3-4,3-6, 3-19	Д395.99.00.901	14.2
		Д395.99.00.907	14.2
Д395.0303.029	3-21	Д395.99.00.908	14.2
Д395.0303.030	3-20,3-22	Д395.99.00.918	14.2
Д395.0303.032	3-15,3-20	Д395.21.00.004	6-8
Д395.0303.033	3-19	Д395.21.00.005	6-8

ДЗ-98В1.00.00.000 КДС

Обозначение Designation	Рисунок Figure	Обозначение Designation	Рисунок Figure
Д395А.0108048-1	4-30	Д395А.0303.164	3-22,3-24
Д395А.0108061	4-30	Д395А.0303.165	3-19,3-22
Д395А.0108069-1	4-30	Д395А.0303.945	3-19
Д395А.0108070	4-30	Д395А.0303.958	3-19
Д395А.0108071	4-30	Д395А.0304.024	3-21
Д395А.0109.042	9-5	Д395А.0401.129	3-2
Д395А.0115.902	4-35	Д395А.0401.269	11-11,11-19, 11-20,11-22
Д395А.0117.008	4-8,4-31, 9-1...9-6,9-8	Д395А.0401.300	11-7,11-19
Д395А.0120.047	4-26,4-29	Д395А.0402.261	12-2
Д395А.0201.080-2	5-12,5-13	Д395А.0402.262	12-2,13-2
Д395А.0201.085	5-8,5-11,5-14	Д395А.0402.272	12-5
Д395А.0201.090	5-8,5-11,5-14	Д395А.0402.273	12-2
Д395А.0201.152	5-8	Д395А.0504.023-1	6-7
Д395А.0201.172	5-12,5-13	Д395А.99.00.932	14.2
Д395А.0201.182	5-5,5-9, 5-12,5-13	Д395Б.01.025	4-28,4-29,6-6
Д395А.0201.183	5-13	Д395Б.01.026	4-28,4-29,6-6
Д395А.0201.197-3	4-14,5-9, 5-12,5-13	Д395Б.01.052	6-6
Д395А-0201199	5-5,5-10	Д395Б.01.053	4-3
Д395А.0201.205	5-12,5-13	Д395Б.01.098	4-27
Д395А.0201.207	5-12,5-13	Д395Б.01.107	4-26
Д395А.0201.221	5-8,5-11,5-14	Д395Б.01.109	4-27
Д395А.0201.223	5-8,5-9, 5-11,5-14	Д395Б.01.121	4-3
Д395А.0201.918-3	4-14,5-4, 5-6,5-7,6-6	Д395Б.01.173	4-27
Д395А.0201.921	5-12	Д395Б.02.029	3-3...3-5, 5-12,12-2,12-4
Д395А.0201.924	5-12	Д395Б.02.036	4-27
Д395А.0201.925	5-12	Д395Б.02.043	4-2
Д395А.0202.078	5-15	Д395Б.02.044	4-2
Д395А.0202.079	5-15	Д395Б.02.045	4-2
Д395А.0203.061	5-6,5-7	Д395Б.02.046	4-2
Д395А.0221.970	3-24	Д395Б.02.047	4-5
Д395А.0302.918-1	3-26,3-27	Д395Б.02.072	4-16
Д395А.0303.147	3-19,3-22,3-24	Д395Б.02.082	4-4
		Д395Б.02.107	4-5
		Д395Б.02.173	4-27
		Д395Б.02.190	4-5
		Д395Б.03.013	4-6

ДЗ-98В1.00.00.000 КДС

Обозначение Designation	Рисунок Figure	Обозначение Designation	Рисунок Figure
Д395Б.03.016	4-6	Д395Б.04.007	4-9,4-17
Д395Б.03.118	4-8	Д395Б.04.008	4-9,4-17
Д395Б.03.119	4-8	Д395Б.04.009	4-9,4-10
Д395Б.03.022	9-2	Д395Б.04.010	4-9
Д395Б.03.023	4-8	Д395Б.04.011	4-17
Д395Б.03.025	4-6	Д395Б.04.013-1	4-13,4-17,
Д395Б.03.027	4-6		4-18,4-20
Д395Б.03.028	4-6,4-8,4-12, 4-16,4-21,4-26, 9-1,9-2,9-5	Д395Б.04.014	4-13,4-17,4-18
		Д395Б.04.016	4-10,4-17,4-18
		Д395Б.04.018	4-9,4-10, 4-17,4-18,
Д395Б.03.029	4-5,4-6,4-26		6-13
Д395Б.03.042	4-6		
Д395Б.03.069	4-7	Д395Б.04.019	4-9,4-17, 4-18,4-20
Д395Б.03.071	4-8		
Д395Б.03.072	4-8	Д395Б.04.021	4-17,4-18,4-20
Д395Б.03.079	4-8	Д395Б.04.023	4-17,4-18,4-20
Д395Б.03.089	4-7	Д395Б.04.024	4-17
Д395Б.03.091	4-7	Д395Б.04.025	4-17
Д395Б.03.092	4-7	Д395Б.04.026	4-17
Д395Б.03.093	4-7	Д395Б.04.027	4-17
Д395Б.03.094	4-7	Д395Б.04.028	4-17,4-18
Д395Б.03.096	4-7	Д395Б.04.029	4-17
Д395Б.03.097-01	4-7	Д395Б.04.030	4-13
Д395Б.03.098	4-7	Д395Б.04.031	4-18
Д395Б.03.099	4-7	Д395Б.04.032	4-18
Д395Б.03.103	4-8	Д395Б.04.033-1	4-18,4-24,4-27
Д395Б.03.106	4-6	Д395Б.04.034	4-18
Д395Б.03.107	9-2	Д395Б.04.035	4-18
Д395Б.03.110	4-7	Д395Б.04.036-1	4-18
Д395Б.03.121	4-7	Д395Б.04.038	4-18
Д395Б.03.122	4-7	Д395Б.04.039	4-18
Д395Б.03.230	4-7	Д395Б.04.040	4-13
Д395Б.04.001	4-9	Д395Б.04.041	4-19
Д395Б.04.002-1	4-9	Д395Б.04.042	4-19
Д395Б.04.003	4-9,6-12,6-15	Д395Б.04.043	4-19
Д395Б.04.004	4-9	Д395Б.04.044	4-19
Д395Б.04.005	4-9	Д395Б.04.045	4-20

ДЗ-98В1.00.00.000 КДС

Обозначение Designation	Рисунок Figure	Обозначение Designation	Рисунок Figure
Д395Б.04.046	4-20	Д395Б.05.016	4-11,4-24,4-25,
Д395Б.04.047	4-20		4-33,4-34
Д395Б.04.050	4-13	Д395Б.05.024	4-23
Д395Б.04.052	4-20	Д395Б-0503102	12-7
Д395Б.04.053	4-20	Д395Б.08.029	9-2
Д395Б.04.069	4-15	Д395Б.10.001	4-3
Д395Б.04.071	4-12,4-14,4-21	Д395Б.10.04.029	4-11
Д395Б.04.072	4-14	Д395Б.10.04.039	4-14
Д395Б.04.079	4-12	Д395Б.30.044-1	6-1
Д395Б.04.089	4-21	Д395Б.30.148	6-1
Д395Б.04.100	4-13	Д395Б.31.011-1	12-6,
Д395Б.04.104	4-14		13-3...13-5
Д395Б.04.107	4-9	Д395Б.31.023	9-11
Д395Б.04.108	4-9,4-10,4-13	Д395Б.31.024	9-11
Д395Б.04.109	4-9,4-10,4-13	Д395Б.31.024.01	13-2
Д395Б.04.117-1	4-10	Д395Б.31.025	4-26
Д395Б.04.116	4-10	Д395Б.31.068	3-4
Д395Б.04.119	4-9	Д395Б.31.540	4-26
Д395Б.04.121-1	4-9	Д395Б.34.016	5-5,5-10,
Д395Б.04.123	4-9		6-3
Д395Б.04.124	4-10	Д395Б.34.018	6-3
Д395Б.04.125	4-10	Д395Б.34.039	6-8
Д395Б.04.126	4-10	Д395Б.34.044	6-3
Д395Б.04.127	4-10	Д395Б.34.076	6-3
Д395Б.04.128	4-10	Д395Б.34.077	6-4
Д395Б.04.131	4-13	Д395Б.34.079	6-3
Д395Б.04.135	4-13	Д395Б.34.081	6-3
Д395Б.04.142	4-13	Д395Б.34.090	6-2,6-4
Д395Б.04.144	4-12	Д395Б.34.091	6-4
Д395Б.04.146	4-9	Д395Б.34.092	6-4
Д395Б.04.154	4-14	Д395Б.34.100	6-5
Д395Б.04.155	4-11	Д395Б.34.120	6-4
Д395Б.04.161	4-13	Д395Б.35.040	12-1,12-5
Д395Б.04.166	4-15	Д395Б.35.045	3-30,3-31
Д395Б.04.180	4-21	Д395Б.35.062	12-7
Д395Б.05.009	4-23	Д395Б.41.062	11-13
Д395Б.05.014	4-23	Д395Б.43.010	9-11

ДЗ-98В1.00.00.000 КДС

Обозначение Designation	Рисунок Figure	Обозначение Designation	Рисунок Figure
Д395Б.43.084	4-26	Д395В.10.04.028-1	4-14
Д395Б.43.093	4-26,4-29	Д395В.10.04.031-1	4-11
Д395Б.43.222	9-12,9-14	Д395В.10.04.033	4-13,4-17,
Д395Б.43.223	9-12,9-14		4-18
Д395Б.43.224	9-12,9-14	Д395В.10.04.034	4-14
Д395Б.43.226	9-12,9-14	Д395В.10.04.041	4-10
Д395Б.43.227	9-12,9-14	Д395В.10.04.047	4-18
Д395Б.43.228	9-12,9-14	Д395В.10.04.050	4-14
Д395Б.43.229-1	9-12,9-14	Д395В.10.04.170	4-20
Д395Б.43.231	9-12	Д395В.10.05.011	4-23
Д395Б.43.233	9-12	Д395В.10.05.013	4-25
Д395Б.43.234	9-12	Д395В.10.05.014	4-23,4-25
Д395Б.43.273	4-2	Д395В.10.05.015	4-25
Д395Б.43.322	9-14	Д395В.10.05.016	4-23
Д395Б.43.323	9-14	Д395В.10.05.017	4-23
Д395Б.43.328	13-2	Д395В.10.05.019-1	4-24
Д395Б.43.380-2	9-14,13-7, 13-8,13-10	Д395В.10.05.021	4-22
		Д395В.10.05.022	4-22
Д395Б.43.670	9-11	Д395В.10.05.023	4-24
Д395Б.43.680	9-14	Д395В.10.05.024	4-25
Д395Б.43.690	9-14	Д395В.10.05.025	4-23,4-25
Д395В.03.028	9-3	Д395В.10.05.026	4-25
Д395В.10.00.000-1	1.1	Д395В.10.05.027	4-25
Д395В.10.00.003	4-2	Д395В.10.05.040	4-24
Д395В.10.02.001	4-5	Д395В.10.05.053	4-24
Д395В.10.02.010	4-5	Д395В.10.05.110	4-21
Д395В.10.04.001-1	4-15	Д395В.10.06.029	4-28
Д395В.10.04.002	4-15	Д395В.10.06.300	4-26
Д395В.10.04.007-1	4-16	Д395В.10.07.011	4-30,4-31
Д395В.10.04.009	4-16	Д395В.10.07.020	4-31
Д395В.10.04.010	4-14	Д395В.10.07.030	4-30
Д395В.10.04.011	4-16	Д395В.10.07.070-1	4-30
Д395В.10.04.013	4-14	Д395В.13.01.002	9-2,9-4
Д395В.10.04.015	4-14	Д395В.13.01.009	3-26,3-29
Д395В.10.04.018	4-14	Д395В.13.01.024	9-2
Д395В.10.04.019-1	4-14	Д395В.13.01.030	9-2
Д395В.10.04.021	4-12	Д395В.13.01.070	9-2
Д395В.10.04.023-1	4-14		

ДЗ-98В1.00.00.000 КДС

Обозначение Designation	Рисунок Figure	Обозначение Designation	Рисунок Figure
Д395В.13.01.090	9-1,9-2	Д498.01.138	6-8
Д395В.13.01.102	9-2	Д498.06.009	8-6
Д395В.13.01.110	9-1,9-2	Д498.06.191	9-14,13-7, 13-8,13-10
Д395В.13.01.130	9-1		
Д395В.13.04.040	9-5	Д498.06.192	9-14,13-6,13-7, 13-8,13-10
Д395В.13.04.110	9-3,9-5		
Д395В.16.01.019	4-33	Д498.06.194	9-14,13-6...13-8, 13-10
Д395В.16.01.130	4-33,4-34		
Д395В.31.00.001	3-4,3-5	Д498.06.196	9-14, 13-6...13-8, 13-10
Д395В.31.00.002	3-4		
Д395В.31.00.009	3-4,3-6,3-30, 3-31	Д498.06.197	9-14, 13-6...13-8, 13-10
Д395В.31.00.020	3-7		
Д395В.31.00.030	3-4,3-5	Д498.06.198	9-14, 13-6...13-8, 13-10
Д395В.31.00.037	3-20		
Д395В.31.00.068	3-2		
Д395В.37.00.040-01	3-18,3-23,3-25	Д498.06.199	9-14,13-7, 13-8,13-10
Д395В.50.00.008	8-1		
Д395В.52.00.013	4-30,10-1	Д498.06.212	13-6
Д395В.52.00.080-1	10-1	Д661.02.002-02	6-11
Д395В.52.00.090-1	10-1	Д661.02.001-02	6-10,6-11
Д395В.52.00.110-1	10-1	ДП-26С.11.002	6-13
Д395В.52.00.120-2	10-1	ДП-26С.11.003	6-13
Д395В.61.00.001	5-6,5-7	ДП-26С.11.020	6-9,6-10
Д395В.62.00.002	5-5,5-10	А120.33.00.050	3-24
Д395В.62.00.003	5-12	БКТ-0100-0009	6-17
Д395В.62.00.008	5-5,5-10	БКТ-РК2-05.01.001	4-8
Д395В.62.00.011	5-5,5-10	БКТ-РК2-12.00.017	6-13
Д395В.62.00.012	5-5	ПКТ-2.01.00.005	6-3,6-5, 6-11,6-17
Д395В.62.00.014	5-5,5-10		
Д395В.62.00.015	5-5,5-10	ПКТ-2.01.00.006	6-17
Д395В.62.00.017	5-5,5-10	ПКТ-2.01.00.010	6-17
Д395В.62.00.018	5-5,5-10	ПКТ-2.01.00.017	6-17
Д395В.62.00.060	5-5,5-10	ПКТ-2.01.00.018	6-17
Д398.41.00.008	11-17...11-19	ПКТ-2.01.00.030	6-17
Д398.41.02.000-3	11-1	ПКТ-2.01.00.040	6-17
Д398А.10.06.185	4-26	ПКТ-0100-0014	10-2

ДЗ-98В1.00.00.000 КДС

Обозначение Designation	Рисунок Figure	Обозначение Designation	Рисунок Figure
ПКТ-0100-0018	6-16	048.06.00.003	13-5
ПКТ-0300-0006	6-3	048.06.00.015	13-5
ТО-40.31.00.033	3-7	048.08.00.003	3-5
18-14-4	4-5	067.11.11.023	12-3
18-14-44	4-4	067.11.11.063	9-14,
18-14-45	4-4		13-6...13-8,
18-14-47	4-4		13-10
18-14-49	4-4	067.11.11.093	5-10
18-14-62	4-4	067.11.12.009	6-11
18-14-66	4-4	067.11.12.051	6-5
18-14-68	4-4	067.11.12.084	6-5
18-14-69	4-4	067.11.17.105	8-1
18-14-77	4-5	067.12.11.033	7-5
18-14-78	4-4	067.12.13.031	8-4
18-14-92	4-4	067.12.17.043	4-26
18-14-98	4-4	067.13.12.091	4-9
18-14-104	4-4	067.13.12.093	13-6
18-14-114	4-4	067.13.12.099	6-4
18-14-115	4-4	067.13.13.003	6-12,6-15,
18-14-116	4-4		6-16
18-14-122	4-5	067.13.13.062	4-18,4-26
18-14-125	4-5	067.13.13.182	5-6
18-14-128	4-5	067.14.11.031	7-1,7-5
18-14-135	4-4	067.14.11.053	7-1,7-3,7-5
18-14-140	4-5	067.14.12.033	7-3,7-5
18-14-142	4-4	067.14.12.034	7-3,7-5
048.05.01.001	9-11	067.14.12.065	9-13
048.05.01.005	4-26,13-5	067.14.12.131	6-12,6-15,
048.05.01.008	13-5		6-16
048.05.01.018	13-4	067.14.12.186	13-6,13-8
048.05.01.028	7-6	067.14.12.208	4-28
048.05.01.032	7-8	067.24.11.063	4-4,4-12,
048.05.01.037	3-4		4-29,4-30
048.05.02.065	12-4,12-5	067.32.00.538	3-13
048.05.02.066	12-5	067.33.12.118	9-7
048.05.02.083	12-3,12-4	067.33.12.139	3-23
048.06.00.001	9-13	067.33.12.143	4-14

ДЗ-98В1.00.00.000 КДС

Обозначение Designation	Рисунок Figure	Обозначение Designation	Рисунок Figure
067.33.12.145	3-16,3-23,3-25	067.44.12.021	3-13,5-6
067.33.13.182	5-7,5-12, 5-13	067.51.00.027	11-9
067.33.13.272	13-2	067.51.00.241	7-1,7-5
067.33.14.191	8-4	067.55.11.004	6-11
067.34.13.041	12-3...12-5	200-2201089	4-35
067.36.11.068	3-9	200-2201088	4-35
067.36.11.117	3-10,3-12,3-13	200-2201087	4-35
067.36.11.124	13-7	200-2201080	4-35
067.36.11.142	3-12,3-13,3-24	210-2201010-17	4-32
067.36.11.144	3-10,3-11	210-2201025А	4-35,5-6,5-7
067.36.11.517	4-11,11-9	210-2201027	5-6,5-7
067.36.11.535	3-2	210-2201030А	5-6,5-7
067.36.11.609	3-2	210-2201033	5-7
067.36.11.561	3-2,3-4,3-6 11-3,11-4	210-2201035	5-6,5-7
067.36.11.562	3-4	210-2201040А	4-35
067.36.11.571	11-3,11-8	210-2201041	4-35
067.36.11.575	11-4,11-11, 11-18	210-2201048	4-35
067.36.11.576	12-2	210-2201049Б	4-35
067.36.11.581	3-30,11-4, 11-8	210Г-2204010-16	4-32
067.36.11.611	4-3	201514-П	4-35
067.36.11.639	3-27,3-30	2201С-28-Б	3-5,3-15,3-23, 12-5
067.36.11.642	3-20	257-2202010-16	4-32
067.36.12.049	13-2	264020-П8	5-6,5-7
067.37.11.031	9-7,9-10	520-12-10-01	9-13
067.42.11.005	9-11,12-2, 13-2	5320-1311010	3-22,3-24
067.43.11.034	9-6,9-9, 9-10,11-6	4310-3721.01В	7-1,7-5
067.43.11.183	5-3	353-1305010А	3-22,3-24
067.43.11.265	6-13	081-201	3-7
067.44.11.016	3-4	306746-П	5-6,5-7
067.44.11.051	12-5	01483	4-10,4-22,4-29
067.44.12.007	3-12,3-13,4-7	13591	4-15
		31364	4-5
		3170	4-4
		38460	4-4
		38461	4-4
		38462	4-4

ДЗ-98В1.00.00.000 КДС

Обозначение Designation	Рисунок Figure	Обозначение Designation	Рисунок Figure
40546	4-4	PC25.20-20,1-3x0.1-30	13-4
40820	4-15	PC25.20-20-3x0.1-30,1	13-4
40927	4-10,4-29	С 80-40927	5-4,5-9,
46612	4-15		5-12,5-13
46764	4-8	С 100-01483	5-4,5-9,
46812	4-4		5-12,5-13
538-461 2009 ДН	13-5	ФГ-75	3-4,3-5
538-461 2010 ДН	13-5	ФГ-318	11-7
700.00.10.048	3-9	У24500G 000-01	7-7
700.15.00.070-2	3-2	У7920.01	8-6
700.30.2032	4-4	Grammer	8-6
700.40.2122	4-4	45 7332 1134	11-1,11-5
700.40.2532	4-4	45 7372 1264	11-2
700.40.3275	4-7	45 7372 2067	11-2
700-40-3770	4-7	45 7372 5037	11-5
700-40-5259	4-4	45 7372 8027	11-2
700-41-3442	3-4,3-6,3-18, 3-20,3-21,3-23, 3-25...3-27, 3-30,3-31, 4-3,4-5, 8-6,9-11	45 7382 3014 45 7382 5054 45 7382 5123 45 7382 6087 45 7382 6111 45 7382 6193	11-2 11-4 11-4 11-5 11-5 11-1
701.10.00.109-1	3-12	180-308С9	4-4
701.10.00.111-1	3-12	840.11.05010Г4	3-1
701.10.00.112-1	3-12	2256010-12.00.070	3-8
А-41.10.000-02СП	3-14	2256010-12.00.120	3-8
ИЗВ-500	3-8,3-10	2256010-19.04.000	3-8
ИЗВ-700	3-14	7536 092	3-10
МТП-1М-25МПа-4	14.2	120-130-3	3-10
МЗН-2	3-26	34 6621 241003	11-10
НДМ 200-У600-16	7-9	11.3810	11-15
ПЖД-30-101.5006	3-15,3-22, 3-24	11.3812 12 3380 3010	11-15 11-15
ПЖД-30-101.5231-02-АЛЗ	3-15,3-22, 3-24	305.3711 100-3514008	11-17,11-22 12-1,12-5
Пр-015	8-5	100-3515010	12-1,12-5
Пр-026	8-5	100-3515110	12-3

ДЗ-98В1.00.00.000 КДС

Обозначение Designation	Рисунок Figure	Обозначение Designation	Рисунок Figure
11.3512010	12-3,12-4	ПФ 101-В	11-22
100-3562010	12-3	АКГ 24-70 2023.1	11-22
310.56.000	13-1	УП 101Б 6964	11-22
130В-82.010.15	8-4	А24-21-3 2023.1	11-22
29908	5-4	ВК 13Б	12-4
41274	3-26	11.351.550-10ХЛ	12-4
21-09-5 СБ	3-30,3-31	У491.033Б	13-1
Д271А-00-010	3-31,9-13		
РНМ-1КУ2	3-1,3-4		
11Б 6 бк (20-10)	3-18,3-23,3-25		
ШР-51	11-4		
ПС2-А2	11-5		
ПК 248Б	11-7,11-10		
ММ124-69	12-4		
КБ 1012	11-7,11-10		
1202.3741	11-7		
СИМЗ-2	11-7,11-12		
ПВХ-15x0,2 16214	11-8		
ФГ 122-ВВ 3544	11-13,11-21		
ФГ-152 3544	11-22		
А24-55+50 2023.1	11-13		
ММ124-Д	11-13		
УК-170	11-15		
УК-171	11-15		
А24-1 2023.1	11-15		
А24-60+40 2023.1	11-17		
ШР-51	11-17		
ММ 128	11-19		
ММ 370	11-19		
7 СТ-190А	11-20		
ВК 318-Б	11-20		
УП5-Б 6964	11-20		
ПФ 101-В	11-20		
А24-55+50 2023.1	11-21		
ВК13-Б	11-21		
ТМ 111	11-21		
ТМ 100-В	11-21		

Стандартизованные изделия
Standardized items

Обозначение Designation	Рисунок Figure	Количество Quantity					Обозначение Designation	Рисунок Figure	Количество Quantity									
		ДЗ-98В.1	ДЗ-98В.3	ДЗ-98В.5	ДЗ-98В.7	ДЗ-98В.9			ДЗ-98В.1	ДЗ-98В.3	ДЗ-98В.5	ДЗ-98В.7	ДЗ-98В.9					
2x20 397	3-7,3-21,4-12, 4-14,4-21,5-5, 5-10,7-4,9-6, 9-8...9-10, 11-12,11-15, 12-6,13-2,13-3, 13-5	72	76	69	71		6x16 10299	4-30	20	20	20	20						
							M3 5927	11-11	4									
							M4 5927	11-9,11-14, 11-15,11-18	52	31	50	43						
							M5 5927	11-2,11-22	17	13	13	17						
							M6 5915	9-4,9-5,9-8, 11-5,11-10, 11-20,11-21, 12-6	72	72	72	72						
2,5x25 397	8-4	4	4	4	4													
3,2x20 397	4-8,4-31, 9-1...9-3,9-5	38	38	38	42		M8 5915	3-14,3-18,3-23, 7-2,8-6,9-8, 13-7,13-9	58	74	70	61						
3,2x32 397	4-4,4-26,5-6, 5-7,5-12,5-13, 9-6,9-8...9-10	44	44	44	44		M10 5915	3-9...3-14, 3-23,3-24, 3-26,4-5,4-6, 4-26,4-30, 4-31,7-3...7-5, 8-1,8-3, 9-1,9-2,9-8, 11-3...11-6, 11-17,11-20, 12-5,13-9	154	149	136	151						
4x25 397	8-6	4	4	4	4													
4x36 397	4-6,4-15	34	34	34	26													
4x40 397	7-3,8-1	5	5	5														
5x40 397	5-15,6-3,9-8	6	6	6	6													
5x80 397	5-15	4	4	4	4													
6,3x36 397	3-4,3-6,3-18, 3-20,3-21,3-23, 3-25,3-26,3-27, 3-30,3-31,4-3, 4-5,11-19,12-5	67	75	91	120		M10x1 5915	3-24										2
6,3x50 397	5-6,5-7,5-12, 5-13	9	9	9	9		M12 5915	3-4,3-5, 3-9...3-13, 3-16...3-18, 3-20, 3-22...3-26, 4-26,4-27,5-1, 5-6,5-7,5-12, 5-13,9-5,9-6, 9-12,11-2,13-3	81	90	76	73						
6,3x63 397	5-15,9-12,9-14	10	10	10	10													
8x71 397	4-9,6-4,6-8,6-13	3	3	3	3													
8x80 397	13-6	1	1	1	1													
10x70 397	6-18	1	1	1														
10x80 397	6-18	1	1	1														
10x100 397	6-8	2	2	2														
16h8x38 3128	6-9	2	2	2														

ДЗ-98В1.00.00.000 КДС

Обозначение Designation	Рисунок Figure	Количество Quantity					Обозначение Designation	Рисунок Figure	Количество Quantity					
		ДЗ-98В.1	ДЗ-98В.3	ДЗ-98В.5	ДЗ-98В.7	ДЗ-98В.9			ДЗ-98В.1	ДЗ-98В.3	ДЗ-98В.5	ДЗ-98В.7	ДЗ-98В.9	
M12x1,25 5915	4-9,11-2, 11-15,11-22	10	10	11	10		8 6402	5-11...5-14, 6-6,6-7,7-1,						
M16 5915	3-4,3-5,3-12, 3-13,3-16, 3-20,3-23,3-25, 4-3,5-2,5-15, 6-11,6-17, 9-1...9-3, 9-5,13-4	39	38	33	39		8 11371	7-2,7-5,8-6,9-7, 9-10,12-3, 12-4,13-2, 13-7,13-9						
M20 5915	4-26,6-5,8-2, 8-3,10-2	49	49	49	49		10 6402	3-21 3-5,3-6,3-9, 3-11...3-13, 3-19,3-23, 3-24,3-26,	2				474 486436484	
M20 5918	7-3,8-1	6	6	6	6			4-5...4-8, 4-12,4-14, 4-15, 4-22...4-26, 4-29,4-32, 4-35,5-4,5-15,						
M20 15523	6-11,6-17	40	40	40	40			6-7,6-9,6-10, 6-12,6-15, 7-1...7-3,7-5, 7-8,8-1,8-3, 9-1,9-2, 9-4,9-11,10-1, 11-2...11-6, 11-14,11-17, 11-19,11-20, 13-9						
M24 5915	4-2,6-3,10-1	14	14	14	14			9-8					1	
M30x2 5918	5-15,9-12,9-14	10	10	10	10		10 11371	3-2,3-4,3-5,3-9, 3-10,3-12,3-13, 3-20,3-23,3-24, 3-26,3-30,3-31, 4-3, 4-5, 4-9...4-11,						
M48x15 11871	6-9,6-10	4	4	4										
3 6402	11-11	10												
4 6402	7-1,11-4, 11-8...11-10, 11-15	80	55	74	75									
5 6402	11-2,11-22	10	10	10	10									
6 6402	3-1,3-4,4-30, 4-31,7-2,9-4, 9-6,9-8, 11-2...11-6, 11-8...11-12, 11-18,11-20, 11-21,12-6,12-7	173	169	165	173		10 11371							
8 6402	3-10,3-11... 3-14,3-18, 3-23...3-25, 3-30,3-31,4-5, 4-8,4-12,4-14, 4-27,5-8,5-9,	192	210	218	192		12 6402						506 518513509	

ДЗ-98В1.00.00.000 КДС

Обозначение Designation	Рисунок Figure	Количество Quantity					Обозначение Designation	Рисунок Figure	Количество Quantity									
		ДЗ-98В.1	ДЗ-98В.3	ДЗ-98В.5	ДЗ-98В.7	ДЗ-98В.9			ДЗ-98В.1	ДЗ-98В.3	ДЗ-98В.5	ДЗ-98В.7	ДЗ-98В.9					
12 6402	4-13,4-14,4-16, 4-22,4-26, 4-29...4-31, 4-33,4-34,5-1, 5-3,5-5...5-14, 6-1,6-6,6-16, 9-1...9-3,9-5, 9-12,9-14, 10-1,11-2, 11-20,11-22, 13-3, 13-5..13-8, 13-10						30 6402	6-3	2	2	2	2						
							C3 11371	11-11	4									
							C4 11371	11-8...11-10, 11-15	179	175	177	181						
							C6 11371	7-1, 11-3...11-5, 11-9...11-11	127	112	117	129						
							C8 11371	3-14,3-18, 3-23...3-25,7-2, 9-8...9-10, 11-12	36	51	69	36						
							C10 11371	3-13,3-14, 8-1,8-3,8-4, 11-5,11-6, 11-14,11-20	85	71	66	93						
12 11371	3-4,4-14, 4-26,4-31	2	2	2														
16 6402	3-12,3-13,3-16, 3-20, 3-23,3-25, 4-2,4-3,4-26, 4-32,5-1,5-2, 5-8...5-10, 5-15,5-16,6-1, 6-6,6-8,6-9, 6-11,6-12, 6-15,6-17, 9-14,13-4, 13-5,13-7, 13-8,13-10	289	289	293	291			C12 11371	3-9,3-10, 3-13,3-18, 5-1,9-4,9-6, 9-8,10-1,11-2	40	39	28	30					
							C16 11371	3-13,3-16,3-20, 3-23,3-25, 9-9,9-10	16	16	12	20						
							C20 11371	7-3,8-1	5	5	6	5						
							C30 11371	5-15,9-12, 9-14,10-1	14	14	14	14						
							B.M3x10 17473	11-11	4									
							B.M4x10 17473	11-8,11-10, 11-17,11-18	64	51	56	64						
20 6402	4-2,4-5,6-1, 6-5,6-7,6-9, 6-12,6-15, 6-17,8-2,8-3, 10-2	108	108	108	108			B.M4x16 17473	7-1,11-8,11-10	19	12	25	16					
							B.M4x35 17473	11-9,11-12	4	4	4	4						
							B1.M4x10 17473	11-4,11-5	16									
20 11371	4-31	1	1	1			M6x10 7798	11-8,11-9, 11-11,11-12	60	60	60							
24 6402	4-2,5-1,5-15, 6-2,6-8	30	30	30	30													

ДЗ-98В1.00.00.000 КДС

Обозначение Designation	Рисунок Figure	Количество Quantity					Обозначение Designation	Рисунок Figure	Количество Quantity				
		ДЗ-98В.1	ДЗ-98В.3	ДЗ-98В.5	ДЗ-98В.7	ДЗ-98В.9			ДЗ-98В.1	ДЗ-98В.3	ДЗ-98В.5	ДЗ-98В.7	ДЗ-98В.9
В.М6x10 17473	7-2,11-8, 11-10,11-11	48	46	50	48		М10x20 7796	3-26,3-27,4-29, 5-4	8	10	8	8	
М6x16 7798	4-30,11-5,11-6, 11-18,11-20	101	97	111	103		М10x25 7796	3-11,3-26,4-5, 4-8,4-12,4-15, 4-21,4-26,4-29	50	51	50	54	
М6x20 7798	3-1,3-3,4-5, 9-6,9-8,12-6	30	30	30	26		М10x25 7798	3-13,6-9,6-10, 6-12,6-15, 10-1, 11-14	46	53	44	46	
М6x25 7798	9-10,11-10, 11-12,12-6	12	12	12	10		М10x30 7796	3-26,4-8,4-14, 4-15,4-23,4-25, 4-26,4-31,9-2	32	32	32	32	
В.М6x16 17473	7-5,11-2...11-5, 11-21	20	20	20	20		М10x30 7798	3-9,3-11,3-13, 3-23,3-24, 7-3,10-1	80	81	68	74	
В.М6x20 17473	11-12	2			2		М10x35 7796	3-12,4-5,4-22, 4-24,9-1,9-2	26	26	26	26	
М6x30 7798	11-11	4					М10x35 7798	3-14,6-7,8-1, 8-3,11-6,11-20	47	49	52	47	
М8x16 7798	3-30,3-31,9-7, 9-10,12-4	8	7	14	12		М10x40 7798	13-9	2	2	2	2	
М8x20 7796	4-5,4-8,4-12, 4-14,4-27, 8-7, 5-8,5-9, 5-12...5-14	98	98	98	98		М10x45 7798	3-13,7-1,7-3, 7-5	14	14	15	16	
М8x20 7798	5-11,6-6,6-7, 8-6,12-4,13-2, 13-7	20	20	20	20		М10x55 7798	3-9,3-12,5-15, 7-7	15	15	15	15	
М8x25 7798	3-11,3-12,3- 13, 3-23...3-25	31	46	52	34		М10x65 7796	4-7	4	4	4	4	
М8x30 7798	3-18,3-23, 3-24,9-8	11	17	11	13		М10x65 7798	3-11,3-13	1	1		1	
М8x45 7798	12-7	14	14	14	14		М10x70 7796	4-26	4	4	4	4	
М8x50 7796	13-9	17	17	17	17		М10x90 7798	3-23,4-14	9	9	9	9	
В.М10x20 1476	6-7,9-2 3-25,4-14,7-1	2	2	2			М12x25 7796	3-16,3-20,4-11, 4-12,4-21,4-26, 4-29,5-3	22	22	22	22	
М10x20 1478	4-4	4	4	4	4		М12x25 7798	3-2,3-10,3-13, 3-23,3-24, 3-30,3-31,13-5	34	35	39	36	
3М10x20 7796	3-2,3-5,3-6,7-2, 9-11,11-2,11-5, 11-6,11-17, 11-19, 12-4, 12-5, 13-2	116	107	113	116		М12x30 2816	4-5	4	4	4	4	

ДЗ-98В1.00.00.000 КДС

Обозначение Designation	Рисунок Figure	Количество Quantity				Обозначение Designation	Рисунок Figure	Количество Quantity			
		ДЗ-98В.1	ДЗ-98В.3	ДЗ-98В.5	ДЗ-98В.7			ДЗ-98В.9	ДЗ-98В.1	ДЗ-98В.3	ДЗ-98В.5
M12x30 7796	3-26,4-14,4-16, 4-31,4-34,6-1, 9-1,9-2,9-5, 13-3	48	48	48	48	M16x40 7796	4-26	31	31	31	31
						M16x50 7796	4-2,5-2	14	14	14	14
						M16x50 7798	13-8,13-10	68	68	68	76
						M16x55 7796	4-3	11	11	11	11
M12x30 7798	3-9,5-1,6-16, 9-3,10-1	4	4	4		M16x55 7798	3-16,3-25	4			4
						M16x65 7796	4-3	4	4	4	4
M12x35 7796	4-11,4-13,4-14, 4-30,4-33, 5-6,5-7	107	107	107	107	M16x65 7798	3-20,3-23		4	4	
						M16x75 7796	9-14	4	4	4	4
						M16x75 7798	13-7,13-10	20	20	20	20
M12x35 7798	3-9,3-10,3-13, 5-7	14	16	12	16	M16x85 7796	4-32	22	22	22	22
						M16x100 7796	5-9	20	20	20	20
M12x35 11765	4-27	6	6	6		M20x40 7798	6-9,6-12,6-15	8	8	8	8
3M12x35 7796	4-4	15	15	15	15	M20x45 7796	4-5	20	20	20	20
M12x40 7796	4-6,4-14	10	10	10	10	M20x45 7798	8-2,8-3,10-2	4	4	4	4
M12x40 7798	3-4,3-5, 5-6...5-9,5-11, 5-12,5-14,6-6	150	150	150	152	M20x55 7798	6-5	4	4	4	4
						M20x65 7796	4-2	2	2	2	2
M12x1,25x40 7798	6-16	8	8	8	8	M20x180 15590	6-7	4	4	4	4
						M24x75 7796	4-2	4	4	4	4
						M24x90 7798	6-8	4	4	4	4
M12x45 7796	4-22,5-10	40	40	40	40	1A15 13940	4-7	1	1	1	1
M12x45 7798	5-5	6	6	6	6	1B25 13941	4-16,4-21	2	2	2	2
M12x55 7796	4-22,9-12	13	13	13	13	1B140 13941	4-34	1	1	1	1
M12x55 7798	3-12,3-13,3-16, 3-25	13	12	13	13	1B75 13940	4-13	1	1	1	1
						1B110 13941	4-17,4-18	4	4	4	4
M12x70 7796	9-5	14	10	10	10	1B140 13941	4-11	1	1	1	1
M12x120 7798	3-4		1			C25 13940	4-26,4-28	1	1	1	1
M16x25 7798	6-12	6	6	6	6	C45 13940	4-28	1	1	1	1
M16x30 7796	13-4	8	8	8	8	C50 13940	5-6,5-7,5-11, 5-13,6-6	9	8	8	8
M16x30 7798	5-1	6	6	6	6						
B.M16x30 17475	6-1	1	1	1	1	C62 13941	7-7,7-9	2	2	2	2
M16x35 7796	6-1,6-6,6-9	41	41	41	41	C75 13941	13-6,13-10	6	6	6	6
M16x35 7798	5-8,6-8,6-15	33	33	33	33	C80 13941	5-4,5-9	6	6	6	6
M16x40 7798	3-12,3-13,5-5, 5-14,13-5	24	24	24	24	C110 13941	4-28,13-7,13-8	4	4	4	4
						СП-47-34-5	7-7,7-9	1	1	1	1

6308

ДЗ-98В1.00.00.000 КДС

Обозначение Designation	Рисунок Figure	Количество Quantity				Обозначение Designation	Рисунок Figure	Количество Quantity			
		ДЗ-98В.1	ДЗ-98В.3	ДЗ-98В.5	ДЗ-98В.7			ДЗ-98В.9	ДЗ-98В.1	ДЗ-98В.3	ДЗ-98В.5
СП 210-178-74 6308	5-8,5-11,5-14	6	6	6	6	065-075-58-2- 2 18829/9833	4-26,6-7	3	3	3	3
СП410-10-10 6308	5-15	2	2	2	2	070-080-58-2- 2 18829/9833	5-12,5-13,6-1	7	7	7	7
СП590-12-12 6308	5-15	4	4	4	4	090-100-58-2- 2 18829/9833	3-14,6-1,9-14, 13-7,13-8,13-10	18	18	18	18
016-020-25-2-2 18829/9833	4-7	1	1	1	1	135-140-30-2- 2 18829/9833	5-4,5-9	6	6	6	6
018-022-25-2-2 18829/9833	9-14	5	5	5	5	150-160-58-2- 2 18829/9833	4-25	2	2	2	2
019-023-25-2-2 18829/9833	7-6	20	20	20	20	160-170-58-2- 2 18829/9833	4-23	1	1	1	1
020-025-30-2-2 18829/9833	4-8,4-15,5-11	4	4	4	4	170-180-58-2-2 18829/9833	4-23,5-5,5-10, 5-12,5-13	10	10	10	10
024-030-36-2-2 18829/9833	4-12,4-21,13-3	2	2	2	2	180-190-58-2-2 18829/9833	4-11	1	1	1	1
027-033-36-2-2 18829/9833	9-3	1	1	1	1	190-200-58-2-2 18829/9833	5-8,5-11,5-14	6	6	6	6
030-035-30-2-2 18829/9833	4-2,13-3,13-4	7	7	7	7	195-200-36-2-2 18829/9833	5-12,5-13	4	4	4	4
032-038-36-2-2 18829/9833	13-5	14	14	14	14	1.2-30x52-3 8752	4-6,4-26	2	2	2	2
035-040-30-2-2 18829/9833	5-6,5-7,5-11, 5-13	9	9	9	9	1-50x70-1 8752 1-50x90-1 8752	5-4,5-11,5-13 5-9	10	10	10	10
039-045-36-2-2 18829/9833	4-9,4-28	6	6	6	6	M60x80-2 22704	9-14,13-7, 13-8,13-10	18	18	18	18
040-045-30-2-2 18829/9833	9-14,13-7, 13-8,13-10	8	8	8	8	60x80-2 22704 K060x80-2	13-6 13-6...13-8,	3	3	3	3
045-050-30-2-2 18829/9833	13-6	1	1	1	1	22704 KH60x80-2	13-10 13-6...13-8,	6	6	6	6
050-060-58-2-2 18829/9833	4-28	2	2	2	2	22704 1-65x90-1 8752	13-10 5-4	4	4	4	4
052-058-36-2-2 18829/9833	4-11,4-24,4-33, 4-34,5-5,5-10	13	13	13	13	1-75x100-1 8752	5-6,5-7,5-12, 5-13	6	6	6	6

ДЗ-98В1.00.00.000 КДС

Обозначение Designation	Рисунок Figure	Количество Quantity				Обозначение Designation	Рисунок Figure	Количество Quantity			
		ДЗ-98В.1	ДЗ-98В.3	ДЗ-98В.5	ДЗ-98В.7			ДЗ-98В.9	ДЗ-98В.1	ДЗ-98В.3	ДЗ-98В.5
1-80x105-1	4-24,4-33,5-6,	9	9	9	9	32311 8328	5-5	3	3	3	3
8752	5-7					32615 8328	5-8,5-11,5-14	6	6	6	6
1-90x120-1	4-11,4-25,4-33,	15	15	15	15	42613 8328	4-24	4	4	4	4
8752	4-34,5-5,5-10					8308 7872	6-6	2	2	2	2
1-100x80-6	9-14,13-7,13-8,	10	10	10	10	92317К1 8328	4-10	1	1	1	1
14896	13-10					92317 8328	4-19,4-23	3	3	3	3
1-110x135-1	4-27,6-7	2	2	2	2	92412 8328	4-10	2	2	2	2
8752						ШС50 3635	13-6,13-10	3	3	3	3
125x105-5	13-6	2	2	2		6-60±25 3722	9-8	2	2	2	2
14896						10-200±50 3722	4-7	1	1	1	1
1-130x160-1	5-8,5-11,5-14	6	6	6	6	16-60±100 3722	3-7,3-28,3-29,	4	4	4	4
8752							12-7				
107 8338	7-7,7-9	2	2	2	2	18-60±100 3722	3-7	1	1	1	1
212 8338	4-17,4-18	4	4	4	4	1 3282	3-26,3-27,3-28,				
219 8338	4-20,4-27,4-34	3	3	3	3		3-29,4-7,9-13				
220 8338	4-27	1	1	1	1	1,6 3282	4-9...4-14,				
308 8338	4-26,6-6	4	4	4	4		4-16,				
310 8338	4-28	2	2	2	2		4-23...4-25,				
313 8338	4-34	7	7	7	7		4-33, 4-34,				
315 8338	5-5,5-10	3	3	3	3		5-5,5-10,12-2				
322 8338	5-8,5-11,5-14	6	6	6	6	2 3282	5-4,5-5,				
2313 8328	4-20,5-5,5-7,	6	6	6	6		5-7...5-14				
	5-10,5-12					3,0-О-С 3282	3-3,3-5,3-7				
2411 8328	4-17,4-18	2	2	2	2	1.3 19853	4-5,4-33,4-34,	60	60	60	60
3610 5721	5-6,5-11...5-13	6	6	6	6		5-1,5-4,5-6,5-7,				
3614 5721	4-9,	1	1	1	1		5-9,5-15,6-1,				
3616 5721	4-9	1	1	1	1		6-9,6-10,6-12,				
6-111Л 8338	4-28,4-29	4	4	4	4		6-13,6-15,6-16				
6-115 8338	4-17,4-18,4-20	8	8	8	8		9-1,9-2,9-12,				
6-313 8338	4-11,4-33	7	7	7	7		9-14				
7218 333	5-5,5-10	3	3	3	3	2.3 19853	4-14,5-4,5-6,	6	6	6	6
7313 333	4-25,5-5,5-10	5	5	5	5		5-15,6-3				
292213К 5377	5-6,5-7	2	2	2	2	16.00-24HC12	5-17	6	6	6	6
292310 5377	5-4	4	4	4	4	8430					

ДЗ-98В1.00.00.000 КДС

Обозначение Designation	Рисунок Figure	Количество Quantity				Обозначение Designation	Рисунок Figure	Количество Quantity			
		ДЗ-98В.1	ДЗ-98В.3	ДЗ-98В.5	ДЗ-98В.7			ДЗ-98В.9	ДЗ-98В.1	ДЗ-98В.3	ДЗ-98В.5
20.5-24НС16	5-18	6	6	6	6	2109.610.7018	3-14	1	1	1	1
8430						ТУ 38.3059					
НШ-50-2 8753	4-26	1	1	1	1						
НШ-71-3Л	4-20	1	1	1	1						
8753											
ФГ122-ВВ 3544	11-21	2	2	2	2						
ФГ152 3544	11-22	2	2	2	2						
7811-0002 2839	14.3	1	1	1	1						
7811-0004 2839	14.3	1	1	1	1						
7811-0041 2839	14.3	1	1	1	1						
7811-0045 2839	14.3	1	1	1	1						
7811-0047 2839	14.3	1	1	1	1						
7811-0317 16984	14.3	1	1	1	1						
7811-0319 16984	14.3	1	1	1	1						
7811-0323 16984	14.3	1	1	1	1						
2810-0219 7211	14.3	1	1	1	1						
7851-0172 7214	14.3	1	1	1	1						
46 7275	14.2	1	1	1	1						
РВД											
12-21-450-У1	13-9	4	4	4	4						
РВД 12x1250У	7-6,7-8	4	4	4	4						
РВД 16x1050У	4-1	1	1	1	1						
РВД 16x1650У	4-1	1	1	1	1						
РВД											
16-16,5-650	9-11,13-1	3	3	3	3						
РВД											
16-16,5-1050	9-11,13-1	27	27	27	27						
РВД											
16-16,5-1650-Т1	13-1	4	4	4	4						
РВД											
20-15-1650	13-1	2	2	2	2						
125x700 10362	3-12			1							
125x925	3-8,3-10,3-13	1	1		1						
ТУ 38.105.1480											